

(PL) INSTRUKCJA OBSŁUGI - WSKAZÓWKI DOTYCZĄCE OBSŁUGI I BEZPIECZEŃSTWA
KIESZEŃ NA DYSK SYMBOL:06312_CZ EAN/GTIN: 5907451352113

(EN) USER MANUAL - OPERATING AND SAFETY INSTRUCTIONS
HARD DRIVE ENCLOSURE SYMBOL:06312_CZ EAN/GTIN: 5907451352113

(DE) BEDIENUNGSANLEITUNG - BEDIENUNGS- UND SICHERHEITSHINWEISE
FESTPLATTENGHÄUSE SYMBOL:06312_CZ EAN/GTIN: 5907451352113

(CZ) NÁVOD K OBSLUZE - PROVOZNÍ A BEZPEČNOSTNÍ RADY
KRYT NA PEVNÝ DISK SYMBOL:06312_CZ EAN/GTIN: 5907451352113

(FR) MANUEL D'UTILISATION - CONSEILS D'UTILISATION ET DE SÉCURITÉ
BOÎTIER POUR DISQUE DUR SYMBOLE:06312_CZ EAN/GTIN: 5907451352113

(IT) MANUALE OPERATIVO - CONSIGLI OPERATIVI E DI SICUREZZA
CUSTODIA PER HARD DISK SIMBOLO:06312_CZ EAN/GTIN: 5907451352113

(ES) MANUAL DE OPERACIÓN - CONSEJOS DE OPERACIÓN Y SEGURIDAD
CAJA PARA DISCO DURO SÍMBOLO:06312_CZ EAN/GTIN: 5907451352113

(NL) BEDIENINGSHANDLEIDING - BEDIENINGS- EN VEILIGHEIDTIPS
BEHUIZING VOOR HARDE SCHIJF SYMBOOL:06312_CZ EAN/GTIN: 5907451352113

(SE) BRUKSANVISNING - DRIFT- OCH SÄKERHETSTIPS
HÄRDDISKHÖLJE SYMBOL:06312_CZ EAN/GTIN: 5907451352113

(GR) ΕΓΧΕΙΡΙΔΙΟ ΛΕΙΤΟΥΡΓΙΑΣ - ΣΥΜΒΟΥΛΕΣ ΛΕΙΤΟΥΡΓΙΑΣ ΚΑΙ ΑΣΦΑΛΕΙΑΣ
ΘΗΚΗ ΣΚΛΗΡΟΥ ΔΙΣΚΟΥ ΣΥΜΒΟΛΟ:06312_CZ EAN/GTIN: 5907451352113

(RO) MANUAL DE OPERARE - SFATURI DE OPERAREA SI SIGURANTA
CARCASĂ PENTRU HARD DISK SIMBOL:06312_CZ EAN/GTIN: 5907451352113

(PT) MANUAL DE OPERAÇÃO - DICAS DE OPERAÇÃO E SEGURANÇA
CAIXA PARA DISCO RÍGIDO SÍMBOLO:06312_CZ EAN/GTIN: 5907451352113

(BG) РЪКОВОДСТВО ЗА ЕКСПЛОАТАЦИЯ - СЪВЕТИ ЗА ЕКСПЛОАТАЦИЯ И БЕЗОПАСНОСТ
КУТИЯ ЗА ТВЪРД ДИСК СИМВОЛ:06312_CZ EAN/GTIN: 5907451352113

(HU) HASZNÁLATI ÚTMUTATÓ – HASZNÁLATI ÉS BIZTONSÁGI TIPP EK
MEREVLEMEZ HÁZ SZIMBÓLUM:06312_CZ EAN/GTIN: 5907451352113

(DK) BETJENINGSVEJLEDNING - BETJENINGS- OG SIKKERHEDSTIPS
HARDDISKHUS SYMBOL:06312_CZ EAN/GTIN: 5907451352113

(SK) NÁVOD NA OBSLUHU - RADY NA PREVÁDZKU A BEZPEČNOSŤ
PUZDRO NA PEVNÝ DISK SYMBOL:06312_CZ EAN/GTIN: 5907451352113

(FI) KÄYTTÖOHJE - KÄYTTÖ- JA TURVALLISUUSVINKKEJÄ
KIINTOLEVYKOTELO SYMBOLI:06312_CZ EAN/GTIN: 5907451352113

(LT) NAUDOJIMO VADOVAS – NAUDOJIMO IR SAUGOS PATARIMAI
KIETŲJŲ DISKŲ DĖKLAS SIMBOLIS:06312_CZ EAN/GTIN: 5907451352113

(LV) LIETOŠANAS ROKASGRĀMATA – LIETOŠANAS UN DROŠĪBAS PADOMI
CIETĀ DISKA IETVERE SIMBOLS:06312_CZ EAN/GTIN: 5907451352113

(EE) KASUTUSJUHEND – KASUTUS- JA OHUTUSJUHEND
KÕVAKETTA KARP SÜMBOL:06312_CZ EAN/GTIN: 5907451352113

(SI) PRIROČNIK ZA UPORABO - NASVETI ZA UPORABO IN VARNOST
OHİŠJE ZA TRDI DISK SIMBOL:06312_CZ EAN/GTIN: 5907451352113

(IE) LÁMHLEABHAR OIBRIÚCHÁIN - TIPS OIBRIÚCHÁIN AGUS SÁBHÁILTEACHTA
TITHÍOCHT DO DHIOSCA CRUA SIOMBOOL:06312_CZ EAN/GTIN: 5907451352113

(MT) MANWAL OPERAT - OPERAZZJONI U GHAJR TAS-SIGURTA
KAŻA GHALL-HARD DRIVE SIMBOLU:06312_CZ EAN/GTIN: 5907451352113

(HR) PRIRUČNIK ZA UPORABU - SAVJETI ZA UPOTREBU I SIGURNOST
KUĆIŠTE ZA TVRDI DISK SIMBOL:06312_CZ EAN/GTIN: 5907451352113

(RU) РУКОВОДСТВО ПО ЭКСПЛУАТАЦИИ – СОВЕТЫ ПО ЭКСПЛУАТАЦИИ И БЕЗОПАСНОСТИ
КОРПУС ДЛЯ ЖЁСТКОГО ДИСКА СИМВОЛ:06312_CZ EAN/GTIN: 5907451352113

Importer / Importeur / Importateur / Importatore / Importador / Importör / Εισαγωγέας / Importator / Dovožce / Importador / Вноситель / Importör / Importør / Dovožca / Maahantuoja / Importuotojas / Importētājs / Maaletooja / Uvoznik / Allmhaireoir / Importatur / Uvoznik / Импортёр:

VERK GROUP SIKORSKI SP.K.
WYGODY 16
05-090 PODOLSZYN NOWY
POLAND
info@verkgroup.pl
+48 888055550 / +48 22 670 90 10

internetowa-hurtownia.pl
verk.store
verk.pl



Szanowni Państwo, dziękujemy za zakup naszego produktu!

Przed przystąpieniem do używania produktu, prosimy zapoznać się z poniższą instrukcją w celu prawidłowego użytkowania produktu.

Prosimy o zachowanie niniejszej instrukcji na przyszłość oraz zastosowanie się do jej zaleceń, ponieważ jej nieprzestrzeganie może zagrażać życiu lub zdrowiu.

ZASTOSOWANIE I OPIS URZĄDZENIA

Obudowa M.2 SATA NGFF USB 3.1 Typ-C umożliwia błyskawiczne przekształcenie dysku SSD M.2 w zewnętrzny magazyn danych. Dzięki zgodności z różnymi długościami dysków (2230 do 2280 mm) i nowoczesnym złączom USB-C/USB 3.1 zapewnia szybki transfer danych oraz wygodną mobilność.

Ze względów bezpieczeństwa oraz certyfikacji CE nie można w żaden sposób przebudowywać ani modyfikować produktu. W przypadku korzystania z produktu w celach innych niż wcześniej opisane, produkt może zostać uszkodzony. Niewłaściwe użytkowanie może ponadto spowodować zagrożenia, takie jak zwarcia, pożar, porażenie prądem itp.

URUCHOMIENIE/INSTRUKCJA MONTAŻU

- Odkręć obudowę za pomocą dołączonego śrubokręta.
- Wybierz odpowiedni punkt montażowy wewnątrz obudowy odpowiadający długości Twojego dysku (2230 / 2242 / 2260 / 2280 mm).
- Wsuń delikatnie dysk M.2 NGFF (SATA) w slot – pod kątem 45°, aż styki będą całkowicie włożone.
- Przykręć dysk do korpusu za pomocą śrubki dystansowej i śrubki mocującej (w zestawie).
- Zamknij obudowę i dokręć śrubkę.
- Podłącz kabel USB Typ-C (lub dołączony przewód USB-A/Typ-C) do komputera lub innego urządzenia.
- Dysk zostanie automatycznie wykryty – funkcja Plug & Play (nie wymaga sterowników).

WSKAZÓWKA

- Urządzenie należy sprawdzić pod kątem kompletności dostawy i występowania widocznych uszkodzeń.
- W przypadku niekompletnej dostawy bądź stwierdzenia uszkodzeń wskutek wadliwego opakowania lub transportu należy skontaktować się z infolinią serwisową.

DANE TECHNICZNE

- Kompatybilne dyski: M.2 NGFF SATA (Key B lub B+M)
- Obsługiwane długości dysków: 2230 / 2242 / 2260 / 2280 mm
- Złącze zewnętrzne: USB 3.1 Typ-C (kompatybilne z USB 3.0 i 2.0)
- Transfer danych: do 5 Gb/s
- Zasilanie: przez port USB
- Systemy operacyjne: Windows XP / Vista / 7 / 8 / 10 / 11, Mac OS, Linux
- Wymiary obudowy: kompaktowe, wykonanie z aluminium
- Plug & Play: tak
- Hot Swap: tak

WSKAZÓWKI BEZPIECZEŃSTWA

- Niniejszy produkt może być używany przez dzieci od lat 8 oraz przez osoby z obniżonymi zdolnościami fizycznymi, sensorycznymi lub mentalnymi lub brakiem doświadczenia lub wiedzy, jeśli są pod nadzorem lub zostały pouczone w kwestii bezpiecznego użycia produktu i rozumieją wynikające z niego zagrożenia.
- Dzieci nie mogą bawić się produktem
- Czyszczenie i konserwacja nie mogą być wykonywane przez dzieci bez nadzoru..
- Nigdy nie zanurzać urządzenia w wodzie.
- Zawsze odłącz obudowę za pomocą funkcji "Bezpieczne usuwanie sprzętu", aby uniknąć utraty danych.
- Nie otwieraj obudowy w czasie działania lub podłączonego zasilania.
- Zawsze odłącz obudowę za pomocą funkcji "Bezpieczne usuwanie sprzętu", aby uniknąć utraty danych.
- Do czyszczenia używać wilgotnej ściereczki, ewentualnie łagodnego detergentu.
- Nie używać uszkodzonego urządzenia.
- Dopilnować, aby materiały opakowaniowe nie zostały pozostawione bez nadzoru. Dzieci mogą się zacząć nimi bawić, co jest niebezpieczne.
- Chronić produkt przed ekstremalnymi temperaturami, bezpośrednim światłem słonecznym, silnymi wibracjami, wysoką wilgotnością, wilgocią, palnymi gazami, oparami i rozpuszczalnikami.
- Nie narażać produktu na obciążenia mechaniczne.

- Jeśli bezpieczna praca nie jest dłużej możliwa, należy przerwać użytkowanie i zabezpieczyć produkt przed ponownym użyciem. Bezpieczna praca nie jest możliwa, jeśli produkt: - został uszkodzony, - nie działa prawidłowo, - był przechowywany przez dłuższy okres czasu w niekorzystnych warunkach lub - został nadmiernie obciążony podczas transportu.
- Zabrania się używania produktu w przypadku uszkodzenia jakiegokolwiek jej części. W przypadku uszkodzenia przewodu zabrania się dokonywania samodzielnych napraw.
- Nie demontuj urządzenia samodzielnie.
- Chronić produkt przed wilgocią.
- Elementów świetlnych nie można wymieniać. Jeśli elementy świetlne przestały działać z powodu zużycia, należy wymienić cały produkt.
- Upewnić się, aby nie uszkodzić kabla USB ostrymi krawędziami lub gorącymi przedmiotami. Przed użyciem należy całkowicie rozwinąć kabel USB.
- Dołączony kabel USB nadaje się wyłącznie do tego produktu.
- Natychmiast wyłączyć produkt i usunąć kabel z produktu, jeśli pachnie spalenizną lub widać dym. Zlecić sprawdzenie produktu wykwalifikowanemu technikowi przed ponownym użyciem.
- Przed montażem, demontażem i czyszczeniem odłączyć kabel USB.
- Produkt należy zawsze używać zgodnie z przeznaczeniem.



WSKAZÓWKI I INFORMACJE DOTYCZĄCE GOSPODARKI ZUŻYTYM OPAKOWANIEM

Opakowanie wykonane jest z materiałów przyjaznych dla środowiska, które można przekazać do utylizacji w lokalnym punkcie przetwarzania surowców wtórnych.

Zużyty materiał opakowaniowy należy dostarczyć do punktu przeznaczonego do składowania odpadu, wyznaczonego przez urzędy lokalne. Informacji na temat możliwości utylizacji wyeksploatowanego produktu udziela urząd gminy lub miasta.



UTYLIZACJA ZUŻYTYCH URZĄDZEŃ ELEKTRYCZNYCH I ELEKTRONICZNYCH

Zużytych wyrobów elektrycznych i elektronicznych z uwagi na ochronę środowiska, nie wolno wyrzucać wraz ze zwykłym odpadem komunalnym do odpadów domowych, lecz prawidłowo zutylizować. Informacji o punktach zbiorczych i ich godzinach otwarcia udziela odpowiedni urząd.



Ten produkt jest zgodny z wymaganiami odpowiednich dyrektyw europejskich i krajowych, które go dotyczą. Produkt spełnia europejskie oraz krajowe wymagania o bezpieczeństwie urządzeń i produktów.



Ten produkt jest zgodny z wymaganiami odpowiednich dyrektyw europejskich i krajowych, które go dotyczą RoHS.

Zastrzegamy sobie możliwość dokonywania zmian tekstu, designu i danych technicznych wyrobu bez uprzedzenia.

Dear Sir or Madam, thank you for purchasing our product!

Before using the product, please read the following instructions to ensure proper use of the product.

Please keep this manual for future reference and follow its recommendations, as failure to follow its instructions may pose a threat to life or health.

APPLICATION AND DESCRIPTION OF THE DEVICE

The M.2 SATA NGFF USB 3.1 Type-C enclosure lets you instantly transform your M.2 SSD into an external storage device. With compatibility with various drive lengths (2230 to 2280 mm) and modern USB-C/USB 3.1 connectors, it provides fast data transfer and convenient mobility.

For safety and CE certification reasons, the product may not be rebuilt or modified in any way. If the product is used for purposes other than those previously described, the product may be damaged. Improper use may also cause hazards such as short circuits, fire, electric shock, etc.

COMMISSIONING/INSTALLATION INSTRUCTIONS

- Unscrew the casing using the supplied screwdriver.
- Select the appropriate mounting point inside the case that matches the length of your drive (2230 / 2242 / 2260 / 2280 mm).
- Slide the M.2 NGFF (SATA) drive gently into the slot at a 45° angle until the contacts are fully seated.
- Secure the disc to the body using the spacer screw and mounting screw (included).
- Close the cover and tighten the screw.
- Connect the USB Type-C cable (or the included USB-A to Type-C cable) to your computer or other device.
- The drive will be automatically detected – Plug & Play (no drivers required).

TIP

- The device must be checked for completeness of delivery and any visible damage.
- In the event of an incomplete delivery or if you notice damage due to faulty packaging or transport, please contact the service hotline.

TECHNICAL DATA

- Compatible drives: M.2 NGFF SATA (Key B or B+M)
- Supported drive lengths: 2230 / 2242 / 2260 / 2280 mm
- External connector: USB 3.1 Type-C (compatible with USB 3.0 and 2.0)
- Data transfer: up to 5 Gb/s
- Power supply: via USB port
- Operating systems: Windows XP / Vista / 7 / 8 / 10 / 11, Mac OS, Linux
- Housing dimensions: compact, made of aluminum
- Plug & Play: Yes
- Hot Swap: Yes

SAFETY INSTRUCTIONS

- This product may be used by children aged 8 years and over and by persons with reduced physical, sensory or mental capabilities or lack of experience or knowledge, provided they are supervised or have been instructed on the safe use of the product and understand the resulting risks.
- Children are not allowed to play with the product.
- Cleaning and maintenance may not be performed by children without supervision.
- Never immerse the device in water.
- Always unplug the case using "Safely Remove Hardware" to avoid data loss.
- Do not open the case while operating or powered on.
- Always unplug the case using "Safely Remove Hardware" to avoid data loss.
- For cleaning, use a damp cloth or a mild detergent.
- Do not use a damaged device.
- Make sure that packaging materials are not left unattended. Children may start playing with them, which is dangerous.
- Protect the product from extreme temperatures, direct sunlight, strong vibrations, high humidity, moisture, flammable gases, vapors and solvents.
- Do not expose the product to mechanical stress.
- If safe operation is no longer possible, discontinue use and secure the product against further use. Safe operation is no longer possible if the product: - has been damaged, - does not function properly, - has been stored for an extended period under unfavourable conditions or - has been excessively stressed during transport.
- It is forbidden to use the product if any of its parts are damaged. In the event of damage to the cable, it is forbidden to make repairs yourself.
- Do not disassemble the device yourself.

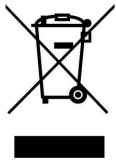
- Protect the product from moisture.
- The light elements cannot be replaced. If the light elements have stopped working due to wear, the entire product must be replaced.
- Make sure not to damage the USB cable with sharp edges or hot objects. Fully unwind the USB cable before use.
- The included USB cable is only suitable for this product.
- Immediately turn off the product and remove the cable from the product if it smells burning or smoke is visible. Have the product checked by a qualified technician before using it again.
- Disconnect the USB cable before assembly, disassembly and cleaning.
- Always use the product as intended.



TIPS AND INFORMATION ON THE MANAGEMENT OF USED PACKAGING

The packaging is made of environmentally friendly materials that can be disposed of at your local recycling center.

Used packaging material should be delivered to a waste disposal point designated by local authorities. Information on the possibilities of recycling the used product is provided by the municipal or city office.



DISPOSAL OF USED ELECTRICAL AND ELECTRONIC EQUIPMENT

Used electrical and electronic products, due to environmental protection, must not be thrown into household waste with regular municipal waste, but disposed of properly. Information on collection points and their opening hours is provided by the relevant office.



This product complies with the requirements of the relevant European and national directives that apply to it. The product meets European and national requirements on the safety of devices and products.



This product complies with the requirements of the relevant European and national directives that apply to it, RoHS.

We reserve the right to make changes to the text, design and technical data of the product without notice.

Sehr geehrte Damen und Herren, vielen Dank für den Kauf unseres Produkts!

Lesen Sie vor der Verwendung des Produkts die folgenden Anweisungen, um eine ordnungsgemäße Verwendung des Produkts sicherzustellen.

Bitte bewahren Sie dieses Handbuch zum späteren Nachschlagen auf und befolgen Sie die darin enthaltenen Empfehlungen, da die Nichtbefolgung der Anweisungen eine Gefahr für Leben oder Gesundheit darstellen kann.

ANWENDUNG UND BESCHREIBUNG DES GERÄTS

Mit dem M.2 SATA NGFF USB 3.1 Typ-C-Gehäuse können Sie Ihre M.2 SSD sofort in einen externen Speicher verwandeln. Dank der Kompatibilität mit verschiedenen Laufwerkslängen (2230 bis 2280 mm) und modernen USB-C/USB 3.1-Anschlüssen sorgt es für schnelle Datenübertragung und bequeme Mobilität.

Aus Sicherheitsgründen und zur CE-Zertifizierung darf das Produkt nicht umgebaut oder in irgendeiner Weise verändert werden. Wenn Sie das Produkt für andere als die zuvor beschriebenen Zwecke verwenden, kann es zu Schäden am Produkt kommen. Darüber hinaus können bei unsachgemäßer Verwendung Gefahren wie Kurzschlüsse, Feuer, Stromschläge usw. entstehen.

INBETRIEBNAHME-/INSTALLATIONSANLEITUNG

- Schrauben Sie das Gehäuse mit dem mitgelieferten Schraubendreher ab.
- Wählen Sie den passenden Befestigungspunkt im Gehäuseinneren, der zur Länge Ihres Laufwerks (2230 / 2242 / 2260 / 2280 mm) passt.
- Schieben Sie das M.2 NGFF (SATA)-Laufwerk vorsichtig in einem 45°-Winkel in den Steckplatz, bis die Kontakte vollständig sitzen.
- Befestigen Sie die Scheibe mit der Distanzschraube und der Befestigungsschraube (im Lieferumfang enthalten) am Gehäuse.
- Schließen Sie die Abdeckung und ziehen Sie die Schraube fest.
- Schließen Sie das USB-Typ-C-Kabel (oder das mitgelieferte USB-A-auf-Typ-C-Kabel) an Ihren Computer oder ein anderes Gerät an.
- Das Laufwerk wird automatisch erkannt – Plug & Play (keine Treiber erforderlich).

TIPP

- Das Gerät ist auf Vollständigkeit der Lieferung und etwaige sichtbare Schäden zu prüfen.
- Im Falle einer unvollständigen Lieferung oder wenn Sie Schäden aufgrund mangelhafter Verpackung oder Transport feststellen, wenden Sie sich bitte an die Service-Hotline.

TECHNISCHE DATEN

- Kompatible Laufwerke: M.2 NGFF SATA (Key B oder B+M)
- Unterstützte Antriebslängen: 2230 / 2242 / 2260 / 2280 mm
- Externer Anschluss: USB 3.1 Typ-C (kompatibel mit USB 3.0 und 2.0)
- Datenübertragung: bis zu 5 Gb/s
- Stromversorgung: über USB-Anschluss
- Betriebssysteme: Windows XP / Vista / 7 / 8 / 10 / 11, Mac OS, Linux
- Gehäusemaße: kompakt, aus Aluminium
- Plug & Play: Ja
- Hot-Swap: Ja

SICHERHEITSHINWEISE

- Dieses Produkt kann von Kindern ab 8 Jahren und von Personen mit eingeschränkten physischen, sensorischen oder geistigen Fähigkeiten oder Mangel an Erfahrung oder Wissen verwendet werden, sofern sie beaufsichtigt werden oder in die sichere Verwendung des Produkts eingewiesen wurden und die daraus resultierenden Gefahren verstehen.
- Kinder dürfen nicht mit dem Produkt spielen.
- Reinigung und Wartung dürfen nicht von Kindern ohne Aufsicht durchgeführt werden.
- Tauchen Sie das Gerät niemals in Wasser.
- Trennen Sie das Gehäuse immer mithilfe der Funktion „Hardware sicher entfernen“, um Datenverlust zu vermeiden.
- Öffnen Sie das Gehäuse nicht während des Betriebs oder während des Einschaltens.
- Trennen Sie das Gehäuse immer mithilfe der Funktion „Hardware sicher entfernen“, um Datenverlust zu vermeiden.
- Verwenden Sie zur Reinigung ein feuchtes Tuch oder ein mildes Reinigungsmittel.
- Verwenden Sie kein beschädigtes Gerät.
- Achten Sie darauf, dass Verpackungsmaterialien nicht unbeaufsichtigt bleiben. Kinder könnten anfangen, damit zu spielen, was gefährlich ist.
- Schützen Sie das Produkt vor extremen Temperaturen, direkter Sonneneinstrahlung, starken Vibrationen, hoher Luftfeuchtigkeit, Nässe, brennbaren Gasen, Dämpfen und Lösungsmitteln.
- Setzen Sie das Produkt keinen mechanischen Belastungen aus.

- Wenn ein sicherer Betrieb nicht mehr möglich ist, stellen Sie die Nutzung ein und sichern Sie das Produkt gegen Wiederverwendung. Ein sicherer Betrieb ist nicht mehr möglich, wenn das Produkt: - beschädigt wurde, - nicht ordnungsgemäß funktioniert, - über einen längeren Zeitraum unter ungünstigen Bedingungen gelagert wurde oder - beim Transport übermäßig belastet wurde.
- Die Verwendung des Produkts ist verboten, wenn ein Teil beschädigt ist. Bei einer Beschädigung des Kabels ist eine eigenständige Reparatur untersagt.
- Zerlegen Sie das Gerät nicht selbst.
- Schützen Sie das Produkt vor Feuchtigkeit.
- Ein Austausch der Beleuchtungselemente ist nicht möglich. Sollten die Leuchtelemente durch Verschleiß ihre Funktionsfähigkeit verlieren, muss das gesamte Produkt ausgetauscht werden.
- Achten Sie darauf, das USB-Kabel nicht durch scharfe Kanten oder heiße Gegenstände zu beschädigen. Bitte wickeln Sie das USB-Kabel vor der Verwendung vollständig ab.
- Das mitgelieferte USB-Kabel ist nur für dieses Produkt geeignet.
- Schalten Sie das Produkt sofort aus und entfernen Sie das Kabel vom Produkt, wenn es Brandgeruch oder Rauch sichtbar ist. Lassen Sie das Produkt vor der erneuten Verwendung von einem qualifizierten Techniker überprüfen.
- Trennen Sie das USB-Kabel vor der Montage, Demontage und Reinigung.
- Verwenden Sie das Produkt immer bestimmungsgemäß.



Tipps und Hinweise zum Umgang mit gebrauchten Verpackungen

Die Verpackung besteht aus umweltfreundlichen Materialien, die Sie bei Ihrem örtlichen Recyclinghof entsorgen können. Gebrauchtes Verpackungsmaterial sollte bei der von den örtlichen Behörden dafür vorgesehenen Müllentsorgungsstelle abgegeben werden. Informationen zu den Entsorgungsmöglichkeiten des Altproduktes erteilt das Gemeinde- bzw. Stadtamt.



ENTSORGUNG VON GEBRAUCHTEN ELEKTRISCHEN UND ELEKTRONISCHEN GERÄTEN

Aus Gründen des Umweltschutzes dürfen verbrauchte Elektro- und Elektronikprodukte nicht mit dem normalen Siedlungsabfall im Hausmüll entsorgt werden, sondern müssen einer fachgerechten Entsorgung zugeführt werden. Informationen zu den Sammelstellen und deren Öffnungszeiten erhalten Sie bei der jeweiligen Geschäftsstelle.



Dieses Produkt erfüllt die Anforderungen der einschlägigen europäischen und nationalen Richtlinien, die für es gelten. Das Produkt erfüllt die europäischen und nationalen Anforderungen an die Geräte- und Produktsicherheit.



Dieses Produkt erfüllt die Anforderungen der einschlägigen europäischen und nationalen Richtlinien, RoHS.

Wir behalten uns das Recht vor, Text, Design und technische Daten des Produkts ohne vorherige Ankündigung zu ändern.

Vážený pane nebo paní, děkujeme, že jste si zakoupili náš výrobek!

Před použitím výrobku si přečtěte následující pokyny, abyste zajistili správné používání výrobku.

Ušchovejte si prosím tento návod pro budoucí použití a dodržujte jeho doporučení, protože nedodržení jeho pokynů může představovat ohrožení života nebo zdraví.

APLIKACE A POPIS ZAŘÍZENÍ

Skříň M.2 SATA NGFF USB 3.1 Type-C vám umožní okamžitě přeměnit váš M.2 SSD na externí úložiště. Díky kompatibilitě s různými délkami disků (2230 až 2280 mm) a moderním konektorům USB-C/USB 3.1 zajišťuje rychlý přenos dat a pohodlnou mobilitu.

Z důvodu bezpečnosti a certifikace CE nesmí být výrobek žádným způsobem přestavován nebo upravován. Pokud produkt používáte k jiným účelům, než jsou výše popsány, může dojít k poškození produktu. Kromě toho může nesprávné použití způsobit nebezpečí, jako je zkrat, požár, úraz elektrickým proudem atd.

POKYNY PRO UVEDENÍ DO PROVOZU/INSTALACI

- Odšroubujte kryt pomocí dodaného šroubováku.
- Vyberte vhodný montážní bod uvnitř pouzdra, který odpovídá délce vašeho disku (2230 / 2242 / 2260 / 2280 mm).
- Jemně zasuňte disk M.2 NGFF (SATA) do slotu pod úhlem 45°, dokud nebudou kontakty zcela usazeny.
- Připevněte disk k tělu pomocí distančního šroubu a montážního šroubu (součástí balení).
- Zavřete kryt a utáhněte šroub.
- Připojte kabel USB Type-C (nebo přiložený kabel USB-A na Type-C) k počítači nebo jinému zařízení.
- Disk bude automaticky detekován – Plug & Play (nevyžadují se žádné ovladače).

TIP

- Zařízení musí být zkontrolováno z hlediska úplnosti dodávky a viditelných poškození.
- V případě nekompletní dodávky nebo pokud zjistíte poškození v důsledku špatného balení nebo přepravy, kontaktujte prosím servisní horkou linku.

TECHNICKÉ ÚDAJE

- Kompatibilní disky: M.2 NGFF SATA (klíč B nebo B+M)
- Podporované délky pohonu: 2230 / 2242 / 2260 / 2280 mm
- Externí konektor: USB 3.1 Type-C (kompatibilní s USB 3.0 a 2.0)
- Přenos dat: až 5 Gb/s
- Napájení: přes USB port
- Operační systémy: Windows XP / Vista / 7 / 8 / 10 / 11, Mac OS, Linux
- Rozměry pouzdra: kompaktní, vyrobeno z hliníku
- Plug & Play: Ano
- Hot swap: Ano

BEZPEČNOSTNÍ POKYNY

- Tento výrobek mohou používat děti ve věku 8 let a starší a osoby se sníženými fyzickými, smyslovými nebo duševními schopnostmi nebo nedostatkem zkušeností nebo znalostí, pokud jsou pod dozorem nebo byly poučeny o bezpečném používání výrobku a rozumí rizikům z toho vyplývajícím.
- Děti si s výrobkem nesmí hrát.
- Čištění a údržbu nesmějí provádět děti bez dozoru.
- Nikdy neponořujte přístroj do vody.
- Vždy odpojte pouzdro pomocí „Bezpečně odebrat hardware“, abyste předešli ztrátě dat.
- Neotevírejte pouzdro při provozu nebo zapnutém.
- Vždy odpojte pouzdro pomocí „Bezpečně odebrat hardware“, abyste předešli ztrátě dat.
- K čištění použijte vlhký hadřík nebo jemný čisticí prostředek.
- Nepoužívejte poškozené zařízení.
- Ujistěte se, že obalové materiály nezůstaly bez dozoru. Děti si s nimi mohou začít hrát, což je nebezpečné.
- Chraňte výrobek před extrémními teplotami, přímým slunečním zářením, silnými vibracemi, vysokou vlhkostí, vlhkostí, hořlavými plyny, výparů a rozpouštědly.
- Nevystavujte výrobek mechanickému namáhání.
- Pokud bezpečný provoz již není možný, přestaňte jej používat a zajistěte výrobek proti opětovnému použití. Bezpečný provoz již není možný, pokud výrobek: - byl poškozen, - nefunguje správně, - byl delší dobu skladován za nepříznivých podmínek nebo - byl během přepravy nadměrně zatížen.

- Je zakázáno používat výrobek, pokud je jakákoliv část poškozena. Pokud je kabel poškozen, je zakázáno provádět opravy sami.
- Nerozebírejte zařízení sami.
- Chraňte výrobek před vlhkostí.
- Světelné prvky nelze vyměnit. Pokud světelné prvky přestaly fungovat kvůli opotřebení, je nutné vyměnit celý výrobek.
- Dávejte pozor, abyste kabel USB nepoškodili ostrými hranami nebo horkými předměty. Před použitím zcela rozviňte kabel USB.
- Příložený kabel USB je vhodný pouze pro tento produkt.
- Okamžitě vypněte výrobek a odpojte kabel od výrobku, pokud je cítit spálenina nebo je viditelný kouř. Před dalším použitím nechte výrobek zkontrolovat kvalifikovaným technikem.
- Před montáží, demontáží a čištěním odpojte USB kabel.
- Vždy používejte výrobek tak, jak je určeno.



TIPY A INFORMACE TÝKAJÍCÍ SE NAKLÁDÁNÍ S POUŽITÝMI OBALY

Obal je vyroben z ekologických materiálů, které lze zlikvidovat v místním recyklačním středisku.

Použitý obalový materiál odevzdejte na místo určené místními úřady na likvidaci odpadu. Informace o možnostech likvidace použitého výrobku poskytuje obecní nebo městský úřad.



LIKVIDACE POUŽITÉHO ELEKTRICKÉHO A ELEKTRONICKÉHO ZAŘÍZENÍ

Z důvodů ochrany životního prostředí nesmí být použité elektrické a elektronické výrobky likvidovány s běžným komunálním odpadem v domovním odpadu, ale musí být zlikvidovány správným způsobem. Informace o odběrných místech a jejich otevírací době poskytuje příslušný úřad.



Tento výrobek splňuje požadavky příslušných evropských a národních směrnic, které se na něj vztahují. Výrobek splňuje evropské a národní požadavky na bezpečnost zařízení a výrobků.



Tento produkt splňuje požadavky příslušných evropských a národních směrnic, které se na něj vztahují, RoHS.

Vyhrazujeme si právo na změny textu, designu a technických údajů produktu bez předchozího upozornění.

Cher Monsieur ou Madame, merci d'avoir acheté notre produit !

Avant d'utiliser le produit, veuillez lire les instructions suivantes pour garantir une utilisation correcte du produit.

Veuillez conserver ce manuel pour référence ultérieure et suivre ses recommandations, car le non-respect de ses instructions peut constituer une menace pour la vie ou la santé.

APPLICATION ET DESCRIPTION DE L'APPAREIL

Le boîtier M.2 SATA NGFF USB 3.1 Type-C vous permet de transformer instantanément votre SSD M.2 en stockage externe. Grâce à sa compatibilité avec différentes longueurs de disque (2230 à 2280 mm) et aux connecteurs USB-C/USB 3.1 modernes, il garantit un transfert de données rapide et une mobilité pratique.

Pour des raisons de sécurité et de certification CE, le produit ne peut être ni reconstruit ni modifié de quelque manière que ce soit. Si vous utilisez le produit à des fins autres que celles décrites précédemment, le produit risque d'être endommagé. De plus, une mauvaise utilisation peut entraîner des dangers tels que des courts-circuits, des incendies, des chocs électriques, etc.

INSTRUCTIONS DE MISE EN SERVICE/D'INSTALLATION

- Dévissez le boîtier à l'aide du tournevis fourni.
- Sélectionnez le point de montage approprié à l'intérieur du boîtier qui correspond à la longueur de votre lecteur (2230 / 2242 / 2260 / 2280 mm).
- Faites glisser doucement le lecteur M.2 NGFF (SATA) dans la fente à un angle de 45° jusqu'à ce que les contacts soient complètement en place.
- Fixez le disque au corps à l'aide de la vis d'espacement et de la vis de montage (incluses).
- Fermez le couvercle et serrez la vis.
- Connectez le câble USB Type-C (ou le câble USB-A vers Type-C inclus) à votre ordinateur ou autre appareil.
- Le lecteur sera automatiquement détecté – Plug & Play (aucun pilote requis).

CONSEIL

- L'appareil doit être vérifié quant à l'intégralité de la livraison et à tout dommage visible.
- En cas de livraison incomplète ou si vous constatez des dommages dus à un emballage ou à un transport défectueux, veuillez contacter la hotline du service.

DONNÉES TECHNIQUES

- Disques compatibles : M.2 NGFF SATA (clé B ou B+M)
- Longueurs de lecteur prises en charge : 2 230 / 2 242 / 2 260 / 2 280 mm
- Connecteur externe : USB 3.1 Type-C (compatible avec USB 3.0 et 2.0)
- Transfert de données : jusqu'à 5 Gb/s
- Alimentation : via le port USB
- Systèmes d'exploitation : Windows XP / Vista / 7 / 8 / 10 / 11, Mac OS, Linux
- Dimensions du boîtier : compact, en aluminium
- Plug & Play : Oui
- Échange à chaud : Oui

CONSIGNES DE SÉCURITÉ

- Ce produit peut être utilisé par des enfants âgés de 8 ans et plus et par des personnes ayant des capacités physiques, sensorielles ou mentales réduites ou manquant d'expérience ou de connaissances, à condition qu'elles soient supervisées ou qu'elles aient reçu des instructions sur l'utilisation sûre du produit et qu'elles comprennent les risques qui en découlent.
- Les enfants ne sont pas autorisés à jouer avec le produit.
- Le nettoyage et l'entretien ne peuvent pas être effectués par des enfants sans surveillance.
- Ne jamais immerger l'appareil dans l'eau.
- Débranchez toujours le boîtier à l'aide de « Retirer le périphérique en toute sécurité » pour éviter toute perte de données.
- N'ouvrez pas le boîtier pendant le fonctionnement ou la mise sous tension.
- Débranchez toujours le boîtier à l'aide de « Retirer le périphérique en toute sécurité » pour éviter toute perte de données.
- Pour le nettoyage, utilisez un chiffon humide ou un détergent doux.
- N'utilisez pas un appareil endommagé.
- Assurez-vous que les matériaux d'emballage ne sont pas laissés sans surveillance. Les enfants peuvent commencer à jouer avec eux, ce qui est dangereux.
- Protégez le produit des températures extrêmes, de la lumière directe du soleil, des fortes vibrations, de l'humidité élevée, de l'humidité, des gaz inflammables, des vapeurs et des solvants.
- Ne pas exposer le produit à des contraintes mécaniques.

- Si un fonctionnement sûr n'est plus possible, cessez l'utilisation et sécurisez le produit contre toute réutilisation. Un fonctionnement sûr n'est plus possible si le produit : - a été endommagé, - ne fonctionne pas correctement, - a été stocké pendant une période prolongée dans des conditions défavorables ou - a été surchargé pendant le transport.
- Il est interdit d'utiliser le produit si une pièce est endommagée. Si le câble est endommagé, il est interdit d'effectuer les réparations vous-même.
- Ne démontez pas l'appareil vous-même.
- Protéger le produit de l'humidité.
- Les éléments d'éclairage ne peuvent pas être remplacés. Si les éléments lumineux ont cessé de fonctionner en raison de l'usure, l'ensemble du produit doit être remplacé.
- Assurez-vous de ne pas endommager le câble USB avec des bords tranchants ou des objets chauds. Veuillez dérouler complètement le câble USB avant utilisation.
- Le câble USB fourni convient uniquement à ce produit.
- Éteignez immédiatement le produit et retirez le câble du produit s'il sent le brûlé ou si de la fumée est visible. Faites vérifier le produit par un technicien qualifié avant de le réutiliser.
- Débranchez le câble USB avant le montage, le démontage et le nettoyage.
- Utilisez toujours le produit comme prévu.



CONSEILS ET INFORMATIONS SUR LA GESTION DES EMBALLAGES USAGÉS

L'emballage est composé de matériaux respectueux de l'environnement qui peuvent être éliminés dans votre centre de recyclage local. Les matériaux d'emballage usagés doivent être déposés au point de collecte des déchets désigné par les autorités locales. Des informations sur les possibilités d'élimination du produit usagé sont fournies par le bureau municipal ou de la ville.



ÉLIMINATION DES ÉQUIPEMENTS ÉLECTRIQUES ET ÉLECTRONIQUES USAGÉS

Pour des raisons de protection de l'environnement, les produits électriques et électroniques usagés ne doivent pas être jetés avec les déchets municipaux normaux dans les ordures ménagères, mais doivent être éliminés correctement. Les informations sur les points de collecte et leurs horaires d'ouverture sont fournies par le bureau concerné.



Ce produit est conforme aux exigences des directives européennes et nationales qui lui sont applicables. Le produit répond aux exigences européennes et nationales en matière de sécurité des appareils et des produits.



Ce produit est conforme aux exigences des directives européennes et nationales qui lui sont applicables, RoHS.

Nous nous réservons le droit d'apporter des modifications au texte, à la conception et aux données techniques du produit sans préavis.

Egregio Signore/a, grazie per aver acquistato il nostro prodotto!

Prima di utilizzare il prodotto, leggere le seguenti istruzioni per garantirne il corretto utilizzo.

Conservare il presente manuale per riferimento futuro e seguirne le raccomandazioni, poiché la mancata osservanza delle istruzioni può rappresentare un pericolo per la vita o la salute.

APPLICAZIONE E DESCRIZIONE DEL DISPOSITIVO

Grazie al box esterno M.2 SATA NGFF USB 3.1 Type-C puoi trasformare istantaneamente il tuo SSD M.2 in un dispositivo di archiviazione esterno. Grazie alla compatibilità con diverse lunghezze di unità (da 2230 a 2280 mm) e ai moderni connettori USB-C/USB 3.1, garantisce un rapido trasferimento dei dati e una comoda mobilità.

Per motivi di sicurezza e di certificazione CE, il prodotto non può essere ricostruito o modificato in alcun modo. Se si utilizza il prodotto per scopi diversi da quelli precedentemente descritti, il prodotto potrebbe danneggiarsi. Inoltre, un uso improprio può causare pericoli quali cortocircuiti, incendi, scosse elettriche, ecc.

ISTRUZIONI PER LA MESSA IN SERVIZIO/INSTALLAZIONE

- Svitare la custodia utilizzando il cacciavite in dotazione.
- Selezionare il punto di montaggio appropriato all'interno del case che corrisponda alla lunghezza dell'unità (2230 / 2242 / 2260 / 2280 mm).
- Far scorrere delicatamente l'unità M.2 NGFF (SATA) nello slot con un'angolazione di 45°, finché i contatti non saranno completamente inseriti.
- Fissare il disco al corpo utilizzando la vite distanziatrice e la vite di montaggio (incluse).
- Chiudere il coperchio e stringere la vite.
- Collega il cavo USB Type-C (o il cavo USB-A a Type-C in dotazione) al computer o ad un altro dispositivo.
- L'unità verrà rilevata automaticamente: Plug & Play (non sono necessari driver).

MANCIA

- È necessario controllare l'apparecchio per verificare la completezza della fornitura e l'assenza di danni visibili.
- In caso di consegna incompleta o se si notano danni dovuti a imballaggio o trasporto difettosi, contattare la hotline del servizio clienti.

DATI TECNICI

- Unità compatibili: M.2 NGFF SATA (chiave B o B+M)
- Lunghezze unità supportate: 2230 / 2242 / 2260 / 2280 mm
- Connettore esterno: USB 3.1 Type-C (compatibile con USB 3.0 e 2.0)
- Trasferimento dati: fino a 5 Gb/s
- Alimentazione: tramite porta USB
- Sistemi operativi: Windows XP/ Vista / 7 / 8 / 10 / 11, Mac OS, Linux
- Dimensioni dell'alloggiamento: compatto, in alluminio
- Plug & Play: Sì
- Sostituzione a caldo: sì

ISTRUZIONI DI SICUREZZA

- Questo prodotto può essere utilizzato da bambini di età pari o superiore a 8 anni e da persone con capacità fisiche, sensoriali o mentali ridotte o prive di esperienza o conoscenza, a condizione che siano sorvegliati o abbiano ricevuto istruzioni sull'uso sicuro del prodotto e comprendano i rischi che ne derivano.
- Non è consentito ai bambini di giocare con il prodotto.
- La pulizia e la manutenzione non devono essere eseguite da bambini senza supervisione.
- Non immergere mai il dispositivo in acqua.
- Per evitare la perdita di dati, scollegare sempre il case utilizzando la funzione "Rimozione sicura dell'hardware".
- Non aprire la custodia mentre il dispositivo è in funzione o acceso.
- Per evitare la perdita di dati, scollegare sempre il case utilizzando la funzione "Rimozione sicura dell'hardware".
- Per la pulizia, utilizzare un panno umido o un detergente delicato.
- Non utilizzare un dispositivo danneggiato.
- Assicurarci che i materiali di imballaggio non vengano lasciati incustoditi. I bambini potrebbero iniziare a giocarci, il che è pericoloso.
- Proteggere il prodotto da temperature estreme, luce solare diretta, forti vibrazioni, elevata umidità, condensa, gas infiammabili, vapori e solventi.
- Non esporre il prodotto a sollecitazioni meccaniche.

- Se non è più possibile un funzionamento sicuro, interrompere l'uso del prodotto e proteggerlo dal riutilizzo. Il funzionamento sicuro non è più possibile se il prodotto: - è stato danneggiato, - non funziona correttamente, - è stato immagazzinato per un lungo periodo di tempo in condizioni sfavorevoli o - è stato caricato eccessivamente durante il trasporto.
- È vietato utilizzare il prodotto se anche una sola parte risulta danneggiata. Se il cavo è danneggiato, è vietato ripararlo autonomamente.
- Non smontare il dispositivo da soli.
- Proteggere il prodotto dall'umidità.
- Gli elementi di illuminazione non possono essere sostituiti. Se gli elementi luminosi hanno smesso di funzionare a causa dell'usura, è necessario sostituire l'intero prodotto.
- Fare attenzione a non danneggiare il cavo USB con bordi taglienti o oggetti caldi. Si prega di svolgere completamente il cavo USB prima dell'uso.
- Il cavo USB incluso è adatto solo per questo prodotto.
- Se si avverte odore di bruciato o è visibile del fumo, spegnere immediatamente il prodotto e rimuovere il cavo. Prima di riutilizzare il prodotto, farlo controllare da un tecnico qualificato.
- Scollegare il cavo USB prima del montaggio, dello smontaggio e della pulizia.
- Utilizzare il prodotto sempre come previsto.



SUGGERIMENTI E INFORMAZIONI SULLA GESTIONE DEGLI IMBALLAGGI USATI

L'imballaggio è realizzato con materiali ecocompatibili che possono essere smaltiti presso il centro di riciclaggio locale.

Il materiale di imballaggio usato deve essere consegnato al punto di smaltimento rifiuti designato dalle autorità locali. Le informazioni sulle possibilità di smaltimento del prodotto usato vengono fornite dall'ufficio comunale o comunale.



SMALTIMENTO DI APPARECCHIATURE ELETTRICHE ED ELETTRONICHE USATE

Per motivi di tutela ambientale, i prodotti elettrici ed elettronici usati non devono essere smaltiti insieme ai normali rifiuti urbani, ma devono essere smaltiti correttamente. Informazioni sui punti di raccolta e sui loro orari di apertura sono fornite dall'ufficio competente.



Questo prodotto è conforme ai requisiti delle direttive europee e nazionali pertinenti ad esso applicabili. Il prodotto soddisfa i requisiti europei e nazionali sulla sicurezza dei dispositivi e dei prodotti.



Questo prodotto è conforme ai requisiti delle direttive europee e nazionali pertinenti ad esso applicabili, RoHS.

Ci riserviamo il diritto di apportare modifiche al testo, al design e ai dati tecnici del prodotto senza preavviso.

Estimado señor o señora, ¡gracias por adquirir nuestro producto!

Antes de utilizar el producto, lea las siguientes instrucciones para garantizar el uso adecuado del producto.

Conserve este manual para futuras consultas y siga sus recomendaciones, ya que no seguir sus instrucciones puede suponer una amenaza para la vida o la salud.

APLICACIÓN Y DESCRIPCIÓN DEL DISPOSITIVO

La carcasa M.2 SATA NGFF USB 3.1 Tipo-C le permite transformar instantáneamente su SSD M.2 en almacenamiento externo. Gracias a la compatibilidad con diferentes longitudes de unidad (2230 a 2280 mm) y los modernos conectores USB-C/USB 3.1, garantiza una transferencia de datos rápida y una movilidad cómoda.

Por razones de seguridad y certificación CE, el producto no puede reconstruirse ni modificarse de ninguna manera. Si utiliza el producto para fines distintos a los descritos anteriormente, éste podría resultar dañado. Además, el uso inadecuado puede provocar peligros como cortocircuitos, incendios, descargas eléctricas, etc.

INSTRUCCIONES DE PUESTA EN SERVICIO/INSTALACIÓN

- Desatornille la carcasa utilizando el destornillador suministrado.
- Seleccione el punto de montaje apropiado dentro de la carcasa que coincida con la longitud de su unidad (2230/2242/2260/2280 mm).
- Deslice suavemente la unidad M.2 NGFF (SATA) en la ranura en un ángulo de 45° hasta que los contactos queden completamente asentados.
- Asegure el disco al cuerpo utilizando el tornillo espaciador y el tornillo de montaje (incluidos).
- Cierre la tapa y apriete el tornillo.
- Conecte el cable USB Tipo-C (o el cable USB-A a Tipo-C incluido) a su computadora u otro dispositivo.
- La unidad se detectará automáticamente: Plug & Play (no requiere controladores).

CONSEJO

- Se debe comprobar que el dispositivo esté completo en el envío y que no presente daños visibles.
- En caso de entrega incompleta o si observa daños debidos a un embalaje o transporte defectuoso, póngase en contacto con la línea directa de servicio técnico.

DATOS TÉCNICOS

- Unidades compatibles: M.2 NGFF SATA (Clave B o B+M)
- Longitudes de unidad admitidas: 2230 / 2242 / 2260 / 2280 mm
- Conector externo: USB 3.1 Tipo-C (compatible con USB 3.0 y 2.0)
- Transferencia de datos: hasta 5 Gb/s
- Alimentación: a través del puerto USB
- Sistemas operativos: Windows XP / Vista / 7 / 8 / 10 / 11, Mac OS, Linux
- Dimensiones de la carcasa: compacta, fabricada en aluminio.
- Plug & Play: Sí
- Intercambio en caliente: Sí

INSTRUCCIONES DE SEGURIDAD

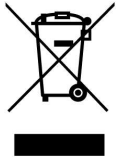
- Este producto puede ser utilizado por niños mayores de 8 años y por personas con capacidades físicas, sensoriales o mentales reducidas o con falta de experiencia o conocimientos, siempre que estén supervisadas o hayan recibido instrucciones sobre el uso seguro del producto y comprendan los riesgos resultantes.
- No se permite que los niños jueguen con el producto.
- La limpieza y el mantenimiento no deben ser realizados por niños sin supervisión.
- Nunca sumerja el dispositivo en agua.
- Desconecte siempre la carcasa utilizando "Quitar hardware de forma segura" para evitar la pérdida de datos.
- No abra la carcasa mientras esté en funcionamiento o encendida.
- Desconecte siempre la carcasa utilizando "Quitar hardware de forma segura" para evitar la pérdida de datos.
- Para limpiar, utilice un paño húmedo o un detergente suave.
- No utilice un dispositivo dañado.
- Asegúrese de que los materiales de embalaje no queden desatendidos. Los niños pueden empezar a jugar con ellos, lo cual es peligroso.
- Proteger el producto de temperaturas extremas, luz solar directa, vibraciones fuertes, humedad alta, gases inflamables, vapores y disolventes.
- No exponga el producto a tensiones mecánicas.

- Si ya no es posible realizar una operación segura, suspenda el uso y asegure el producto para evitar su reutilización. El funcionamiento seguro ya no será posible si el producto: - ha sufrido daños, - no funciona correctamente, - ha estado almacenado durante un periodo prolongado en condiciones desfavorables o - ha estado cargado excesivamente durante el transporte.
- Está prohibido utilizar el producto si alguna parte está dañada. Si el cable está dañado, está prohibido realizar reparaciones usted mismo.
- No desmonte el dispositivo usted mismo.
- Proteger el producto de la humedad.
- Los elementos de iluminación no se pueden reemplazar. Si los elementos de iluminación han dejado de funcionar debido al desgaste, se deberá sustituir todo el producto.
- Asegúrese de no dañar el cable USB con bordes afilados u objetos calientes. Desenrolle completamente el cable USB antes de usarlo.
- El cable USB incluido solo es adecuado para este producto.
- Apague el producto inmediatamente y retire el cable del producto si huele a quemado o ve humo. Haga que un técnico calificado revise el producto antes de volver a usarlo.
- Desconecte el cable USB antes de montar, desmontar y limpiar.
- Utilice siempre el producto según lo previsto.



CONSEJOS E INFORMACIÓN SOBRE LA GESTIÓN DE ENVASES USADOS

El embalaje está fabricado con materiales respetuosos con el medio ambiente que pueden desecharse en el centro de reciclaje local. El material de embalaje usado deberá entregarse en el punto de eliminación de residuos designado por las autoridades locales. La información sobre las posibilidades de eliminación del producto usado la proporciona la oficina municipal o municipal.



ELIMINACIÓN DE EQUIPOS ELÉCTRICOS Y ELECTRÓNICOS USADOS

Por razones de protección del medio ambiente, los productos eléctricos y electrónicos usados no deben desecharse junto con los residuos municipales normales en la basura doméstica, sino que deben desecharse de forma adecuada. La información sobre los puntos de recogida y sus horarios de apertura la proporciona la oficina correspondiente.



Este producto cumple con los requisitos de las directivas europeas y nacionales pertinentes que le son aplicables. El producto cumple con los requisitos europeos y nacionales sobre seguridad de dispositivos y productos.



Este producto cumple con los requisitos de las directivas europeas y nacionales pertinentes que le son aplicables, RoHS.

Nos reservamos el derecho de realizar cambios en el texto, diseño y datos técnicos del producto sin previo aviso.

Geachte heer of mevrouw, bedankt voor de aankoop van ons product!

Lees de volgende instructies aandachtig door voordat u het product gebruikt, zodat u het product op de juiste manier kunt gebruiken.

Bewaar deze handleiding voor toekomstig gebruik en volg de aanbevelingen op. Het niet opvolgen van de instructies kan een gevaar vormen voor uw leven of gezondheid.

TOEPASSING EN BESCHRIJVING VAN HET APPARAAT

Met de M.2 SATA NGFF USB 3.1 Type-C-behuizing kunt u uw M.2 SSD direct omtoveren tot externe opslag. Dankzij de compatibiliteit met verschillende schijflengtes (2230 tot 2280 mm) en moderne USB-C/USB 3.1-aansluitingen zorgt het voor snelle gegevensoverdracht en comfortabele mobiliteit.

Om veiligheidsredenen en vanwege de CE-certificering mag het product op geen enkele wijze worden herbouwd of gewijzigd. Als u het product voor andere doeleinden gebruikt dan hierboven beschreven, kan het product beschadigd raken. Bovendien kan onjuist gebruik gevaren met zich meebrengen, zoals kortsluiting, brand, elektrische schokken, etc.

INBEDRIJFSTELLING/INSTALLATIE-INSTRUCTIES

- Draai de behuizing los met de meegeleverde schroevendraaier.
- Selecteer het juiste bevestigingspunt in de behuizing dat past bij de lengte van uw schijf (2230 / 2242 / 2260 / 2280 mm).
- Schuif de M.2 NGFF (SATA)-schijf voorzichtig in de sleuf onder een hoek van 45° totdat de contacten volledig vastzitten.
- Bevestig de schijf aan de behuizing met behulp van de afstandsschroef en de montageschroef (meegeleverd).
- Sluit het deksel en draai de schroef vast.
- Sluit de USB Type-C-kabel (of de meegeleverde USB-A naar Type-C-kabel) aan op uw computer of een ander apparaat.
- De drive wordt automatisch gedetecteerd – Plug & Play (geen drivers vereist).

TIP

- Het apparaat dient gecontroleerd te worden op volledigheid en eventuele zichtbare schade.
- Indien de levering niet compleet is of indien u schade constateert die het gevolg is van gebrekkige verpakking of transport, neem dan contact op met de servicehotline.

TECHNISCHE GEGEVENS

- Compatibele schijven: M.2 NGFF SATA (Key B of B+M)
- Ondersteunde aandrijflengtes: 2230 / 2242 / 2260 / 2280 mm
- Externe connector: USB 3.1 Type-C (compatibel met USB 3.0 en 2.0)
- Gegevensoverdracht: tot 5 Gb/s
- Voeding: via USB-poort
- Besturingssystemen: Windows XP / Vista / 7 / 8 / 10 / 11, Mac OS, Linux
- Behuizingsafmetingen: compact, gemaakt van aluminium
- Plug & Play: Ja
- Hot Swap: Ja

VEILIGHEIDSINSTRUCTIES

- Dit product mag worden gebruikt door kinderen van 8 jaar en ouder en door personen met beperkte fysieke, sensorische of mentale vermogens of met een gebrek aan ervaring of kennis, op voorwaarde dat zij onder toezicht staan of instructies hebben gekregen over het veilige gebruik van het product en de daaruit voortvloeiende risico's begrijpen.
- Kinderen mogen niet met het product spelen.
- Kinderen mogen de schoonmaak- en onderhoudswerkzaamheden niet zonder toezicht uitvoeren.
- Dompel het apparaat nooit onder in water.
- Koppel de behuizing altijd los met behulp van de opdracht 'Hardware veilig verwijderen' om gegevensverlies te voorkomen.
- Open de behuizing niet terwijl het apparaat in werking is of aan staat.
- Koppel de behuizing altijd los met behulp van de opdracht 'Hardware veilig verwijderen' om gegevensverlies te voorkomen.
- Gebruik voor het schoonmaken een vochtige doek of een mild schoonmaakmiddel.
- Gebruik geen beschadigd apparaat.
- Zorg ervoor dat verpakkingsmaterialen niet onbeheerd worden achtergelaten. Kinderen kunnen ermee gaan spelen, wat gevaarlijk kan zijn.
- Bescherm het product tegen extreme temperaturen, direct zonlicht, sterke trillingen, hoge luchtvochtigheid, vocht, brandbare gassen, dampen en oplosmiddelen.
- Stel het product niet bloot aan mechanische spanning.
- Indien veilig gebruik niet meer mogelijk is, stop dan met het gebruik en beveilig het product tegen hergebruik. Een veilige werking is niet meer mogelijk indien het product: - beschadigd is, - niet goed functioneert, - gedurende langere tijd onder ongunstige omstandigheden is opgeslagen of - tijdens het transport overmatig is beladen.

- Het is verboden het product te gebruiken indien een onderdeel beschadigd is. Indien de kabel beschadigd is, is het verboden om zelf reparaties uit te voeren.
- Haal het apparaat niet zelf uit elkaar.
- Bescherm het product tegen vocht.
- Verlichtingselementen kunnen niet vervangen worden. Als de lichtelementen door slijtage niet meer werken, moet het gehele product vervangen worden.
- Zorg ervoor dat u de USB-kabel niet beschadigt met scherpe randen of hete voorwerpen. Rol de USB-kabel volledig af voordat u hem gebruikt.
- De meegeleverde USB-kabel is alleen geschikt voor dit product.
- Schakel het product onmiddellijk uit en verwijder de kabel uit het product als er een brandlucht of rook zichtbaar is. Laat het product door een gekwalificeerde technicus controleren voordat u het opnieuw gebruikt.
- Koppel de USB-kabel los voordat u het apparaat monteert, demonteert en schoonmaakt.
- Gebruik het product altijd zoals bedoeld.



TIPS EN INFORMATIE OVER HET BEHEER VAN GEBRUIKTE VERPAKKINGEN

De verpakking is gemaakt van milieuvriendelijke materialen die u bij uw plaatselijke recyclingcentrum kunt inleveren.

Gebruikt verpakkingsmateriaal dient te worden afgegeven bij de door de lokale overheid aangewezen afvalverwerkingsplaats. Informatie over de mogelijkheden om het gebruikte product af te voeren, wordt verstrekt door het gemeente- of stadskantoor.



VERWIJDERING VAN GEBRUIKTE ELEKTRISCHE EN ELEKTRONISCHE APPARATUUR

Om redenen van milieubescherming mogen gebruikte elektrische en elektronische producten niet met het normale huisvuil worden afgevoerd, maar moeten ze op de juiste wijze worden afgevoerd. Informatie over de ophaalpunten en de openingstijden ervan kunt u bij het betreffende kantoor krijgen.



Dit product voldoet aan de eisen van de relevante Europese en nationale richtlijnen die op het product van toepassing zijn. Het product voldoet aan de Europese en nationale eisen op het gebied van de veiligheid van apparaten en producten.



Dit product voldoet aan de eisen van de relevante Europese en nationale richtlijnen die hierop van toepassing zijn, RoHS.

Wij behouden ons het recht voor om zonder voorafgaande kennisgeving wijzigingen aan te brengen in de tekst, het ontwerp en de technische gegevens van het product.

Kära herr eller fru, tack för att du köpte vår produkt!

Innan du använder produkten, läs följande instruktioner för att säkerställa korrekt användning av produkten.

Vänligen spara denna handbok för framtida referens och följ dess rekommendationer, eftersom underlåtenhet att följa instruktionerna kan utgöra ett hot mot liv eller hälsa.

ANVÄNDNING OCH BESKRIVNING AV ENHETEN

M.2 SATA NGFF USB 3.1 Type-C-höljet låter dig omedelbart förvandla din M.2 SSD till extern lagring. Tack vare kompatibilitet med olika enhetslängder (2230 till 2280 mm) och moderna USB-C/USB 3.1-kontakter säkerställer den snabb dataöverföring och bekväm rörlighet.

Av säkerhets- och CE-certifieringsskäl får produkten inte byggas om eller modifieras på något sätt. Om du använder produkten för andra ändamål än de tidigare beskrivna kan produkten skadas. Dessutom kan felaktig användning orsaka faror som kortslutning, brand, elektriska stötar etc.

IGÅNGS-/INSTALLATIONSINSTRUKTIONER

- Skruva av höljet med den medföljande skruvmejseln.
- Välj lämplig monteringspunkt inuti höljet som matchar längden på din enhet (2230 / 2242 / 2260 / 2280 mm).
- Skjut försiktigt in M.2 NGFF (SATA)-enheten i kortplatsen i en vinkel på 45° tills kontakterna sitter ordentligt på plats.
- Fäst skivan på kroppen med distansskruven och monteringskruven (ingår).
- Stäng locket och dra åt skruven.
- Anslut USB Type-C-kabeln (eller den medföljande USB-A till Type-C-kabeln) till din dator eller annan enhet.
- Enheten kommer att upptäckas automatiskt – Plug & Play (inga drivrutiner krävs).

DRICKS

- Enheten måste kontrolleras med avseende på leveransens fullständighet och eventuella synliga skador.
- Vid ofullständig leverans eller om du märker skador på grund av felaktig förpackning eller transport, vänligen kontakta servicejouren.

TEKNISKA DATA

- Kompatibla enheter: M.2 NGFF SATA (Key B eller B+M)
- Stödda drivlängder: 2230 / 2242 / 2260 / 2280 mm
- Extern kontakt: USB 3.1 Type-C (kompatibel med USB 3.0 och 2.0)
- Dataöverföring: upp till 5 Gb/s
- Strömförsörjning: via USB-port
- Operativsystem: Windows XP / Vista / 7 / 8 / 10 / 11, Mac OS, Linux
- Husets mått: kompakt, tillverkad av aluminium
- Plug & Play: Ja
- Hot Swap: Ja

SÄKERHETSINSTRUKTIONER

- Denna produkt kan användas av barn från 8 år och uppåt och av personer med nedsatt fysisk, sensorisk eller mental förmåga eller brist på erfarenhet eller kunskap, förutsatt att de övervakas eller har fått instruktioner om säker användning av produkten och förstår de risker som uppstår.
- Barn får inte leka med produkten.
- Rengöring och underhåll får inte utföras av barn utan tillsyn.
- Sänk aldrig ner enheten i vatten.
- Koppla alltid ur fodralet med "Säker borttagning av maskinvara" för att undvika dataförlust.
- Öppna inte fodralet medan den är igång eller påslagen.
- Koppla alltid ur fodralet med "Säker borttagning av maskinvara" för att undvika dataförlust.
- För rengöring, använd en fuktig trasa eller ett mildt rengöringsmedel.
- Använd inte en skadad enhet.
- Se till att förpackningsmaterial inte lämnas utan tillsyn. Barn kan börja leka med dem, vilket är farligt.
- Skydda produkten från extrema temperaturer, direkt solljus, starka vibrationer, hög luftfuktighet, fukt, brandfarliga gaser, ångor och lösningsmedel.
- Utsätt inte produkten för mekanisk påfrestning.
- Om säker användning inte längre är möjlig, avbryt användningen och säkra produkten mot återanvändning. Säker drift är inte längre möjlig om produkten: - har skadats, - inte fungerar som den ska, - har förvarats under en längre tid under ogynnsamma förhållanden eller - har belastats för mycket under transporten.
- Det är förbjudet att använda produkten om någon del är skadad. Om kabeln är skadad är det förbjudet att utföra reparationer själv.
- Ta inte isär enheten själv.

- Skydda produkten från fukt.
- Belysningselement kan inte bytas ut. Om ljuselementen har slutat fungera på grund av slitage måste hela produkten bytas ut.
- Se till att inte skada USB-kabeln med vassa kanter eller heta föremål. Rulla ut USB-kabeln helt före användning.
- Den medföljande USB-kabeln är endast lämplig för denna produkt.
- Stäng omedelbart av produkten och ta bort kabeln från produkten om det luktar brännande eller synlig rök. Låt en kvalificerad tekniker kontrollera produkten innan du använder den igen.
- Koppla bort USB-kabeln före montering, demontering och rengöring.
- Använd alltid produkten som avsett.



TIPS OCH INFORMATION OM HANTERING AV ANVÄNDA FÖRPACKNINGAR

Förpackningen är gjord av miljövänliga material som kan lämnas till din lokala återvinningscentral.

Använt förpackningsmaterial ska lämnas till en avfallsstation som utsetts av lokala myndigheter. Information om möjligheterna att kassera den använda produkten tillhandahålls av kommun- eller stadskontoret.



KASSERING AV ANVÄND ELEKTRISK OCH ELEKTRONISK UTRUSTNING

Av miljöskyddsskäl får använda elektriska och elektroniska produkter inte slängas tillsammans med vanligt kommunalt avfall i hushållsavfallet, utan måste kasseras på rätt sätt. Information om utlämningsställen och deras öppettider lämnas av berörd kansli.



Denna produkt uppfyller kraven i relevanta europeiska och nationella direktiv som gäller den. Produkten uppfyller europeiska och nationella krav på säkerhet för enheter och produkter.



Denna produkt uppfyller kraven i relevanta europeiska och nationella direktiv som gäller den, RoHS.

Vi förbehåller oss rätten att göra ändringar i produktens text, design och tekniska data utan föregående meddelande.

Αγαπητέ κύριε ή κυρία, σας ευχαριστούμε που αγοράσατε το προϊόν μας!

Πριν χρησιμοποιήσετε το προϊόν, διαβάστε τις παρακάτω οδηγίες για να διασφαλίσετε τη σωστή χρήση του προϊόντος.

Φυλάξτε αυτό το εγχειρίδιο για μελλοντική αναφορά και ακολουθήστε τις συστάσεις του, καθώς η μη τήρηση των οδηγιών του μπορεί να αποτελέσει απειλή για τη ζωή ή την υγεία.

ΕΦΑΡΜΟΓΗ ΚΑΙ ΠΕΡΙΓΡΑΦΗ ΤΗΣ ΣΥΣΚΕΥΗΣ

Το περίβλημα M.2 SATA NGFF USB 3.1 Type-C σας επιτρέπει να μετατρέψετε άμεσα τον M.2 SSD σας σε εξωτερικό χώρο αποθήκευσης. Χάρη στη συμβατότητα με διάφορα μήκη μονάδας δίσκου (2230 έως 2280 mm) και τις σύγχρονες υποδοχές USB-C/USB 3.1, εξασφαλίζει γρήγορη μεταφορά δεδομένων και άνετη κινητικότητα.

Για λόγους ασφάλειας και πιστοποίησης CE, το προϊόν δεν επιτρέπεται να ανακατασκευαστεί ή να τροποποιηθεί με οποιονδήποτε τρόπο. Εάν χρησιμοποιείτε το προϊόν για σκοπούς άλλους από αυτούς που περιγράφηκαν προηγουμένως, το προϊόν μπορεί να καταστραφεί. Επιπλέον, η ακατάλληλη χρήση μπορεί να προκαλέσει κινδύνους όπως βραχυκυκλώματα, πυρκαγιά, ηλεκτροπληξία κ.λπ.

ΟΔΗΓΙΕΣ ΛΕΙΤΟΥΡΓΙΑΣ/ΕΓΚΑΤΑΣΤΑΣΗΣ

- Ξεβιδώστε το περίβλημα χρησιμοποιώντας το παρεχόμενο κατσαβίδι.
- Επιλέξτε το κατάλληλο σημείο στήριξης μέσα στη θήκη που ταιριάζει με το μήκος της μονάδας σας (2230 / 2242 / 2260 / 2280 mm).
- Σύρετε τη μονάδα δίσκου M.2 NGFF (SATA) απαλά μέσα στην υποδοχή υπό γωνία 45° έως ότου οι επαφές εδράσουν πλήρως.
- Στερεώστε τον δίσκο στο σώμα χρησιμοποιώντας τη βίδα διαχωρισμού και τη βίδα στερέωσης (περιλαμβάνεται).
- Κλείστε το κάλυμμα και σφίξτε τη βίδα.
- Συνδέστε το καλώδιο USB Type-C (ή το παρεχόμενο καλώδιο USB-A σε Type-C) στον υπολογιστή σας ή σε άλλη συσκευή.
- Η μονάδα θα ανιχνευθεί αυτόματα – Plug & Play (δεν απαιτούνται προγράμματα οδήγησης).

ΑΚΡΟ

- Η συσκευή πρέπει να ελεγχθεί για την πληρότητα της παράδοσης και για τυχόν ορατές ζημιές.
- Σε περίπτωση ατελούς παράδοσης ή εάν παρατηρήσετε ζημιά λόγω ελαττωματικής συσκευασίας ή μεταφοράς, επικοινωνήστε με την τηλεφωνική γραμμή εξυπηρέτησης.

ΤΕΧΝΙΚΑ ΣΤΟΙΧΕΙΑ

- Συμβατοί δίσκοι: M.2 NGFF SATA (Κλειδί B ή B+M)
- Υποστηρίζομενα μήκη κίνησης: 2230 / 2242 / 2260 / 2280 mm
- Εξωτερική υποδοχή: USB 3.1 Type-C (συμβατό με USB 3.0 και 2.0)
- Μεταφορά δεδομένων: έως 5 Gb/s
- Τροφοδοσία: μέσω θύρας USB
- Λειτουργικά συστήματα: Windows XP / Vista / 7 / 8 / 10 / 11, Mac OS, Linux
- Διαστάσεις περιβλήματος: συμπαγές, κατασκευασμένο από αλουμίνιο
- Plug & Play: Ναι
- Hot Swap: Ναι

ΟΔΗΓΙΕΣ ΑΣΦΑΛΕΙΑΣ

- Αυτό το προϊόν μπορεί να χρησιμοποιηθεί από παιδιά ηλικίας 8 ετών και άνω και από άτομα με μειωμένες σωματικές, αισθητηριακές ή διανοητικές ικανότητες ή έλλειψη εμπειρίας ή γνώσης, υπό την προϋπόθεση ότι επιβλέπονται ή έχουν λάβει οδηγίες για την ασφαλή χρήση του προϊόντος και κατανοούν τους κινδύνους που προκύπτουν.
- Τα παιδιά δεν επιτρέπεται να παίζουν με το προϊόν.
- Ο καθαρισμός και η συντήρηση δεν επιτρέπεται να εκτελούνται από παιδιά χωρίς επίβλεψη.
- Μην βυθίζετε ποτέ τη συσκευή σε νερό.
- Αποσυνδέετε πάντα τη θήκη χρησιμοποιώντας το "Safely Remove Hardware" για να αποφύγετε την απώλεια δεδομένων.
- Μην ανοίγετε τη θήκη κατά τη λειτουργία ή την ενεργοποίηση.
- Αποσυνδέετε πάντα τη θήκη χρησιμοποιώντας το "Safely Remove Hardware" για να αποφύγετε την απώλεια δεδομένων.
- Για τον καθαρισμό, χρησιμοποιήστε ένα υγρό πανί ή ένα ήπιο απορρυπαντικό.
- Μη χρησιμοποιείτε κατεστραμμένη συσκευή.
- Βεβαιωθείτε ότι τα υλικά συσκευασίας δεν αφήνονται χωρίς επίβλεψη. Τα παιδιά μπορεί να αρχίσουν να παίζουν μαζί τους, κάτι που είναι επικίνδυνο.
- Προστατέψτε το προϊόν από ακραίες θερμοκρασίες, άμεσο ηλιακό φως, ισχυρούς κραδασμούς, υψηλή υγρασία, υγρασία, εύφλεκτα αέρια, ατμούς και διαλύτες.
- Μην εκθέτετε το προϊόν σε μηχανική καταπόνηση.

- Εάν δεν είναι πλέον δυνατή η ασφαλής λειτουργία, διακόψτε τη χρήση και ασφαλίστε το προϊόν από επαναχρησιμοποίηση. Η ασφαλής λειτουργία δεν είναι πλέον δυνατή εάν το προϊόν: - έχει καταστραφεί, - δεν λειτουργεί σωστά, - έχει αποθηκευτεί για μεγάλο χρονικό διάστημα υπό δυσμενείς συνθήκες ή - έχει φορτωθεί υπερβολικά κατά τη μεταφορά.
- Απαγορεύεται η χρήση του προϊόντος εάν κάποιο μέρος έχει καταστραφεί. Εάν το καλώδιο είναι κατεστραμμένο, απαγορεύεται να κάνετε επισκευές μόνοι σας.
- Μην αποσυναρμολογείτε τη συσκευή μόνοι σας.
- Προστατέψτε το προϊόν από την υγρασία.
- Τα στοιχεία φωτισμού δεν μπορούν να αντικατασταθούν. Εάν τα φωτεινά στοιχεία έχουν σταματήσει να λειτουργούν λόγω φθοράς, πρέπει να αντικατασταθεί ολόκληρο το προϊόν.
- Φροντίστε να μην καταστρέψετε το καλώδιο USB με αιχμηρές άκρες ή ζεστά αντικείμενα. Ξετυλίξτε πλήρως το καλώδιο USB πριν από τη χρήση.
- Το καλώδιο USB που περιλαμβάνεται είναι κατάλληλο μόνο για αυτό το προϊόν.
- Απενεργοποιήστε αμέσως το προϊόν και αφαιρέστε το καλώδιο από το προϊόν εάν μυρίζει καμένο ή είναι ορατός καπνός. Αναθέστε τον έλεγχο του προϊόντος σε εξειδικευμένο τεχνικό πριν το χρησιμοποιήσετε ξανά.
- Αποσυνδέστε το καλώδιο USB πριν από τη συναρμολόγηση, την αποσυναρμολόγηση και τον καθαρισμό.
- Να χρησιμοποιείτε πάντα το προϊόν όπως προορίζεται.



ΣΥΜΒΟΥΛΕΣ ΚΑΙ ΠΛΗΡΟΦΟΡΙΕΣ ΓΙΑ ΤΗ ΔΙΑΧΕΙΡΙΣΗ ΜΕΤΑΧΕΙΡΙΣΜΕΝΩΝ ΣΥΣΚΕΥΑΣΙΩΝ

Η συσκευασία είναι κατασκευασμένη από φιλικά προς το περιβάλλον υλικά που μπορούν να απορριφθούν στο τοπικό σας κέντρο ανακύκλωσης.

Το χρησιμοποιημένο υλικό συσκευασίας θα πρέπει να παραδίδεται στο σημείο διάθεσης απορριμμάτων που ορίζουν οι τοπικές αρχές. Πληροφορίες για τις δυνατότητες απόρριψης του χρησιμοποιημένου προϊόντος παρέχονται από το δημοτικό ή δημοτικό γραφείο.



ΑΠΟΡΡΙΨΗ ΜΕΤΑΧΕΙΡΙΣΜΕΝΟΥ ΗΛΕΚΤΡΙΚΟΥ ΚΑΙ ΗΛΕΚΤΡΟΝΙΚΟΥ ΕΞΟΠΛΙΣΜΟΥ

Για λόγους προστασίας του περιβάλλοντος, τα χρησιμοποιημένα ηλεκτρικά και ηλεκτρονικά προϊόντα δεν πρέπει να απορρίπτονται μαζί με τα συνηθισμένα αστικά απορρίμματα στα οικιακά απορρίμματα, αλλά πρέπει να απορρίπτονται σωστά. Πληροφορίες για τα σημεία συλλογής και τις ώρες λειτουργίας τους παρέχονται από το αρμόδιο γραφείο.



Αυτό το προϊόν συμμορφώνεται με τις απαιτήσεις των σχετικών ευρωπαϊκών και εθνικών οδηγιών που ισχύουν για αυτό. Το προϊόν πληροί τις ευρωπαϊκές και εθνικές απαιτήσεις για την ασφάλεια συσκευών και προϊόντων.



Αυτό το προϊόν συμμορφώνεται με τις απαιτήσεις των σχετικών ευρωπαϊκών και εθνικών οδηγιών που ισχύουν για αυτό, RoHS.

Διατηρούμε το δικαίωμα να κάνουμε αλλαγές στο κείμενο, το σχέδιο και τα τεχνικά δεδομένα του προϊόντος χωρίς προειδοποίηση.

Stimate domnule sau doamnă, vă mulțumim că ați achiziționat produsul nostru!

Înainte de a utiliza produsul, vă rugăm să citiți următoarele instrucțiuni pentru a vă asigura de utilizarea corectă a produsului.

Vă rugăm să păstrați acest manual pentru referințe viitoare și să urmați recomandările acestuia, deoarece nerespectarea instrucțiunilor acestuia poate reprezenta o amenințare pentru viață sau sănătate.

APLICAȚIA ȘI DESCRIEREA DISPOZITIVULUI

Carcasa M.2 SATA NGFF USB 3.1 Type-C vă permite să vă transformați instantaneu SSD-ul M.2 în stocare externă. Datorită compatibilității cu diferite lungimi de unitate (2230 până la 2280 mm) și conectorilor moderni USB-C/USB 3.1, asigură un transfer rapid de date și o mobilitate convenabilă.

Din motive de siguranță și certificare CE, produsul nu poate fi reconstruit sau modificat în niciun fel. Dacă utilizați produsul în alte scopuri decât cele descrise anterior, produsul se poate deteriora. În plus, utilizarea necorespunzătoare poate cauza pericole precum scurtcircuite, incendiu, șoc electric etc.

INSTRUCȚIUNI DE PUNCARE/INSTALARE

- Deșurubați carcasa folosind șurubelnița furnizată.
- Selectați punctul de montare adecvat în interiorul carcasei care se potrivește cu lungimea unității dvs. (2230 / 2242 / 2260 / 2280 mm).
- Glisați ușor unitatea M.2 NGFF (SATA) în slot la un unghi de 45° până când contactele sunt complet așezate.
- Fixați discul pe corp folosind șurubul distanțier și șurubul de montare (inclus).
- Închideți capacul și strângeți șurubul.
- Conectați cablul USB Type-C (sau cablul USB-A la Type-C inclus) la computer sau alt dispozitiv.
- Unitatea va fi detectată automat – Plug & Play (nu sunt necesare drivere).

SFAT

- Dispozitivul trebuie verificat pentru caracterul complet al livrării și orice deteriorare vizibilă.
- În cazul unei livrări incomplete sau dacă observați daune din cauza ambalajului sau transportului defectuos, vă rugăm să contactați linia telefonică de service.

DATE TEHNICE

- Unități compatibile: M.2 NGFF SATA (Tasta B sau B+M)
- Lungimi de unitate acceptate: 2230 / 2242 / 2260 / 2280 mm
- Conector extern: USB 3.1 Type-C (compatibil cu USB 3.0 și 2.0)
- Transfer de date: până la 5 Gb/s
- Alimentare: prin portul USB
- Sisteme de operare: Windows XP / Vista / 7 / 8 / 10 / 11, Mac OS, Linux
- Dimensiuni carcasa: compacta, din aluminiu
- Plug & Play: Da
- Hot Swap: Da

INSTRUCȚIUNI DE SIGURANȚĂ

- Acest produs poate fi utilizat de către copii cu vârsta de 8 ani și peste și de către persoane cu capacități fizice, senzoriale sau mentale reduse sau cu lipsă de experiență sau cunoștințe, cu condiția ca acestea să fie supravegheate sau să fi fost instruite cu privire la utilizarea în siguranță a produsului și să înțeleagă riscurile rezultate.
- Copiii nu au voie să se joace cu produsul.
- Curățarea și întreținerea nu pot fi efectuate de copii fără supraveghere.
- Nu scufundați niciodată dispozitivul în apă.
- Deconectați întotdeauna carcasa utilizând „Safely Remove Hardware” pentru a evita pierderea datelor.
- Nu deschideți carcasa în timp ce funcționează sau este pornit.
- Deconectați întotdeauna carcasa utilizând „Safely Remove Hardware” pentru a evita pierderea datelor.
- Pentru curățare, utilizați o cârpă umedă sau un detergent ușor.
- Nu utilizați un dispozitiv deteriorat.
- Asigurați-vă că materialele de ambalare nu sunt lăsate nesupravegheate. Copiii pot începe să se joace cu ei, ceea ce este periculos.
- Protejați produsul de temperaturi extreme, lumina directă a soarelui, vibrații puternice, umiditate ridicată, umiditate, gaze inflamabile, vapori și solvenți.
- Nu expuneți produsul la solicitări mecanice.
- Dacă nu mai este posibilă operarea în siguranță, întrerupeți utilizarea și asigurați produsul împotriva reutilizării. Funcționarea în siguranță nu mai este posibilă dacă produsul: - a fost deteriorat, - nu funcționează corespunzător, - a fost depozitat o perioadă lungă de timp în condiții nefavorabile sau - a fost încărcat excesiv în timpul transportului.

- Este interzisă utilizarea produsului dacă orice parte este deteriorată. Dacă cablul este deteriorat, este interzis să efectuați singur reparații.
- Nu dezasamblați singur dispozitivul.
- Protejați produsul de umiditate.
- Elementele de iluminat nu pot fi înlocuite. Dacă elementele de lumină au încetat să funcționeze din cauza uzurii, întregul produs trebuie înlocuit.
- Asigurați-vă că nu deteriorați cablul USB cu margini ascuțite sau obiecte fierbinți. Vă rugăm să derulați complet cablul USB înainte de utilizare.
- Cablul USB inclus este potrivit doar pentru acest produs.
- Opriți imediat produsul și scoateți cablul din produs dacă miroase a ars sau dacă este vizibil fum. Solicitați verificarea produsului de către un tehnician calificat înainte de a-l utiliza din nou.
- Deconectați cablul USB înainte de asamblare, dezasamblare și curățare.
- Utilizați întotdeauna produsul conform destinației.



SEFATURI SI INFORMATII PRIVIND GESTIONAREA AMBALAJULUI UTILIZAT

Ambalajul este realizat din materiale ecologice care pot fi aruncate la centrul local de reciclare.

Materialul de ambalare folosit trebuie livrat la punctul de eliminare a deșeurilor desemnat de autoritățile locale. Informațiile despre posibilitățile de eliminare a produsului uzat sunt furnizate de către oficiul municipal sau municipal.



ELIMINAREA ECHIPAMENTELOR ELECTRICE ȘI ELECTRONICE UTILIZATE

Din motive de protecție a mediului, produsele electrice și electronice uzate nu trebuie aruncate împreună cu deșeurile municipale normale în deșeurile menajere, ci trebuie eliminate în mod corespunzător. Informațiile despre punctele de colectare și orele de funcționare ale acestora sunt furnizate de biroul relevant.



Acest produs respectă cerințele directivelor europene și naționale relevante care i se aplică. Produsul îndeplinește cerințele europene și naționale privind siguranța dispozitivelor și produselor.



Acest produs respectă cerințele directivelor europene și naționale relevante care i se aplică, RoHS.

Ne rezervăm dreptul de a face modificări textului, designului și datelor tehnice ale produsului fără notificare.

Caro senhor ou senhora, obrigado por adquirir nosso produto!

Antes de usar o produto, leia as seguintes instruções para garantir o uso correto do produto.

Guarde este manual para referência futura e siga suas recomendações, pois o não cumprimento de suas instruções pode representar uma ameaça à vida ou à saúde.

APLICAÇÃO E DESCRIÇÃO DO DISPOSITIVO

O gabinete M.2 SATA NGFF USB 3.1 Tipo C permite que você transforme instantaneamente seu SSD M.2 em armazenamento externo. Graças à compatibilidade com vários comprimentos de unidade (2230 a 2280 mm) e aos modernos conectores USB-C/USB 3.1, ele garante transferência rápida de dados e mobilidade conveniente.

Por razões de segurança e certificação CE, o produto não pode ser reconstruído ou modificado de nenhuma forma. Se você usar o produto para finalidades diferentes das descritas anteriormente, o produto poderá ser danificado. Além disso, o uso indevido pode causar perigos como curto-circuitos, incêndio, choque elétrico, etc.

INSTRUÇÕES DE COMISSIONAMENTO/INSTALAÇÃO

- Desaparafuse a caixa usando a chave de fenda fornecida.
- Selecione o ponto de montagem apropriado dentro do gabinete que corresponda ao comprimento da sua unidade (2230 / 2242 / 2260 / 2280 mm).
- Deslize a unidade M.2 NGFF (SATA) suavemente no slot em um ângulo de 45° até que os contatos estejam totalmente encaixados.
- Fixe o disco ao corpo usando o parafuso espaçador e o parafuso de montagem (incluídos).
- Feche a tampa e aperte o parafuso.
- Conecte o cabo USB Tipo C (ou o cabo USB-A para Tipo C incluído) ao seu computador ou outro dispositivo.
- A unidade será detectada automaticamente – Plug & Play (nenhum driver necessário).

DICA

- O dispositivo deve ser verificado quanto à integridade da entrega e a quaisquer danos visíveis.
- Em caso de entrega incompleta ou se você notar danos devido a embalagem ou transporte defeituosos, entre em contato com a linha direta de serviço.

DADOS TÉCNICOS

- Unidades compatíveis: M.2 NGFF SATA (chave B ou B+M)
- Comprimentos de acionamento suportados: 2230 / 2242 / 2260 / 2280 mm
- Conector externo: USB 3.1 Tipo C (compatível com USB 3.0 e 2.0)
- Transferência de dados: até 5 Gb/s
- Fonte de alimentação: via porta USB
- Sistemas operacionais: Windows XP / Vista / 7 / 8 / 10 / 11, Mac OS, Linux
- Dimensões da caixa: compacta, feita de alumínio
- Plug & Play: Sim
- Troca a quente: Sim

INSTRUÇÕES DE SEGURANÇA

- Este produto pode ser usado por crianças com 8 anos ou mais e por pessoas com capacidades físicas, sensoriais ou mentais reduzidas ou com falta de experiência ou conhecimento, desde que sejam supervisionadas ou tenham sido instruídas sobre o uso seguro do produto e compreendam os riscos resultantes.
- Não é permitido que crianças brinquem com o produto.
- A limpeza e a manutenção não podem ser realizadas por crianças sem supervisão.
- Nunca mergulhe o dispositivo em água.
- Sempre desconecte o gabinete usando "Remover Hardware com Segurança" para evitar perda de dados.
- Não abra o gabinete enquanto ele estiver em operação ou ligado.
- Sempre desconecte o gabinete usando "Remover Hardware com Segurança" para evitar perda de dados.
- Para limpeza, use um pano úmido ou um detergente suave.
- Não utilize um dispositivo danificado.
- Certifique-se de que os materiais de embalagem não sejam deixados sem vigilância. As crianças podem começar a brincar com eles, o que é perigoso.
- Proteja o produto de temperaturas extremas, luz solar direta, vibrações fortes, alta umidade, gases inflamáveis, vapores e solventes.
- Não exponha o produto a esforços mecânicos.

- Se a operação segura não for mais possível, interrompa o uso e proteja o produto contra reutilização. A operação segura não será mais possível se o produto: - tiver sido danificado, - não funcionar corretamente, - tiver sido armazenado por um longo período de tempo em condições desfavoráveis ou - tiver sido excessivamente carregado durante o transporte.
- É proibido utilizar o produto caso alguma parte esteja danificada. Se o cabo estiver danificado, é proibido fazer reparos por conta própria.
- Não desmonte o dispositivo você mesmo.
- Proteja o produto da umidade.
- Os elementos de iluminação não podem ser substituídos. Se os elementos de luz pararem de funcionar devido ao desgaste, todo o produto deverá ser substituído.
- Tenha cuidado para não danificar o cabo USB com bordas afiadas ou objetos quentes. Desenrole completamente o cabo USB antes de usar.
- O cabo USB incluído é adequado apenas para este produto.
- Desligue o produto imediatamente e remova o cabo do produto se sentir cheiro de queimado ou se houver fumaça visível. Leve o produto para ser verificado por um técnico qualificado antes de usá-lo novamente.
- Desconecte o cabo USB antes da montagem, desmontagem e limpeza.
- Utilize sempre o produto conforme as instruções.



DICAS E INFORMAÇÕES SOBRE GERENCIAMENTO DE EMBALAGENS USADAS

A embalagem é feita de materiais ecológicos que podem ser descartados no centro de reciclagem local.

O material de embalagem usado deve ser entregue no ponto de descarte de resíduos designado pelas autoridades locais. Informações sobre as possibilidades de descarte do produto usado são fornecidas pela prefeitura ou secretaria municipal.



DESCARTE DE EQUIPAMENTOS ELÉTRICOS E ELETRÔNICOS USADOS

Por razões de proteção ambiental, produtos elétricos e eletrônicos usados não devem ser descartados junto com o lixo municipal comum, no lixo doméstico, mas devem ser descartados corretamente. Informações sobre pontos de coleta e seus horários de funcionamento são fornecidas pelo escritório relevante.



Este produto está em conformidade com os requisitos das diretivas europeias e nacionais relevantes que lhe são aplicáveis. O produto atende aos requisitos europeus e nacionais sobre segurança de dispositivos e produtos.



Este produto está em conformidade com os requisitos das diretivas europeias e nacionais relevantes que se aplicam a ele, RoHS.

Reservamo-nos o direito de fazer alterações no texto, design e dados técnicos do produto sem aviso prévio.

Уважаеми господине или госпожо, благодарим Ви, че закупихте нашия продукт!

Преди да използвате продукта, моля, прочетете следните инструкции, за да осигурите правилната употреба на продукта.

Моля, запазете това ръководство за бъдещи справки и следвайте неговите препоръки, тъй като неспазването на инструкциите може да представлява заплаха за живота или здравето.

ПРИЛОЖЕНИЕ И ОПИСАНИЕ НА УСТРОЙСТВОТО

Корпусът M.2 SATA NGFF USB 3.1 Type-C ви позволява незабавно да трансформирате вашия M.2 SSD във външно хранилище. Благодарение на съвместимостта с различни дължини на устройството (2230 до 2280 mm) и модерните USB-C/USB 3.1 конектори, той осигурява бърз трансфер на данни и удобна мобилност.

От съображения за безопасност и CE сертифициране, продуктът не може да бъде реконструиран или модифициран по никакъв начин. Ако използвате продукта за цели, различни от описаните по-горе, продуктът може да се повреди. В допълнение, неправилната употреба може да причини опасности като късо съединение, пожар, токов удар и др.

ИНСТРУКЦИИ ЗА ПУСКАНЕ/МОНТАЖ

- Развийте корпуса с помощта на предоставената отвертка.
- Изберете подходящата точка за монтаж вътре в кутията, която съответства на дължината на вашето устройство (2230 / 2242 / 2260 / 2280 mm).
- Плъзнете внимателно устройството M.2 NGFF (SATA) в слота под ъгъл от 45°, докато контактите застанат напълно на място.
- Закрепете диска към тялото с помощта на дистанционния винт и монтажния винт (включени).
- Затворете капака и затегнете винта.
- Свържете кабела USB Type-C (или включения кабел USB-A към Type-C) към вашия компютър или друго устройство.
- Устройството ще бъде автоматично разпознато – Plug & Play (не са необходими драйвери).

СЪВЕТ

- Устройството трябва да се провери за комплектност на доставката и видими повреди.
- В случай на непълна доставка или ако забележите повреда поради дефектна опаковка или транспорт, моля, свържете се с горещата линия за обслужване.

ТЕХНИЧЕСКИ ДАННИ

- Съвместими устройства: M.2 NGFF SATA (Ключ B или B+M)
- Поддържани дължини на задвижване: 2230 / 2242 / 2260 / 2280 mm
- Външен конектор: USB 3.1 Type-C (съвместим с USB 3.0 и 2.0)
- Пренос на данни: до 5 Gb/s
- Захранване: през USB порт
- Операционни системи: Windows XP / Vista / 7 / 8 / 10 / 11, Mac OS, Linux
- Размери на корпуса: компактен, изработен от алуминий
- Plug & Play: Да
- Гореща смяна: Да

ИНСТРУКЦИИ ЗА БЕЗОПАСНОСТ

- Този продукт може да се използва от деца на възраст над 8 години и от лица с намалени физически, сетивни или умствени способности или липса на опит или познания, при условие че са под наблюдение или са инструктирани относно безопасната употреба на продукта и разбират произтичащите от това рискове.
- Не е позволено на деца да си играят с продукта.
- Почистването и поддръжката не могат да се извършват от деца без надзор.
- Никога не потапяйте устройството във вода.
- Винаги изключвайте кутията с помощта на „Безопасно премахване на хардуер“, за да избегнете загуба на данни.
- Не отваряйте кутията, докато работи или е включен.
- Винаги изключвайте кутията с помощта на „Безопасно премахване на хардуер“, за да избегнете загуба на данни.
- За почистване използвайте влажна кърпа или мек почистващ препарат.
- Не използвайте повредено устройство.
- Уверете се, че опаковъчните материали не са оставени без надзор. Децата могат да започнат да си играят с тях, което е опасно.
- Пазете продукта от екстремни температури, пряка слънчева светлина, силни вибрации, висока влажност, влага, запалими газове, пари и разтворители.
- Не излагайте продукта на механично натоварване.

- Ако безопасната работа вече не е възможна, прекратете употребата и обезопасете продукта срещу повторна употреба. Безопасната работа вече не е възможна, ако продуктът: - е бил повреден, - не функционира правилно, - е бил съхраняван за продължителен период от време при неблагоприятни условия или - е бил прекомерно натоварен по време на транспортиране.
- Забранено е използването на продукта, ако някоя част е повредена. Ако кабелът е повреден, е забранено да извършвате ремонт сами.
- Не разглобявайте устройството сами.
- Пазете продукта от влага.
- Осветителните елементи не могат да се сменят. Ако светлинните елементи са спрели да работят поради износване, целият продукт трябва да бъде сменен.
- Уверете се, че не повредите USB кабела с остри ръбове или горещи предмети. Моля, развийте напълно USB кабела преди употреба.
- Включеният USB кабел е подходящ само за този продукт.
- Незабавно изключете продукта и извадете кабела от продукта, ако мирише на изгоряло или се вижда дим. Продуктът трябва да бъде проверен от квалифициран техник, преди да го използвате отново.
- Изключете USB кабела преди сглобяване, разглобяване и почистване.
- Винаги използвайте продукта по предназначение.



СЪВЕТИ И ИНФОРМАЦИЯ ЗА УПРАВЛЕНИЕ НА ИЗПОЛЗВАНИ ОПАКОВКИ

Опаковката е направена от екологично чисти материали, които могат да бъдат изхвърлени в местния център за рециклиране. Използваният опаковъчен материал трябва да се достави до пункта за изхвърляне на отпадъци, определен от местните власти. Информация за възможностите за изхвърляне на използвания продукт се предоставя от общинската или градската служба.



ИЗХВЪРЛЯНЕ НА ИЗПОЛЗВАНО ЕЛЕКТРИЧЕСКО И ЕЛЕКТРОННО ОБОРУДВАНЕ

От съображения за опазване на околната среда, използваните електрически и електронни продукти не трябва да се изхвърлят с обикновените битови отпадъци в битовите отпадъци, а трябва да се изхвърлят правилно. Информация за събирателните пунктове и тяхното работно време се предоставя от съответния офис.



Този продукт отговаря на изискванията на съответните европейски и национални директиви, които се отнасят за него. Продуктът отговаря на европейските и национални изисквания за безопасност на устройствата и продуктите.



Този продукт отговаря на изискванията на съответните европейски и национални директиви, които се отнасят за него, RoHS.

Запазваме си правото да правим промени в текста, дизайна и техническите данни на продукта без предупреждение.

Tisztelt Hölgyem vagy Uram! Köszönjük, hogy megvásárolta termékünket!

A termék használata előtt kérjük, olvassa el az alábbi utasításokat a termék megfelelő használatának biztosítása érdekében.

Kérjük, őrizze meg ezt a kézikönyvet későbbi hivatkozás céljából, és kövesse az ajánlásait, mivel az utasítások be nem tartása élet- vagy egészségveszélyt jelenthet.

A KÉSZÜLÉK ALKALMAZÁSA ÉS LEÍRÁSA

Az M.2 SATA NGFF USB 3.1 Type-C ház lehetővé teszi, hogy M.2 SSD-jét azonnal külső tárolóvá alakítsa. A különböző hosszúságú (2230-2280 mm) meghajtókkal és a modern USB-C/USB 3.1 csatlakozókkal való kompatibilitásnak köszönhetően gyors adatátvitelt és kényelmes mobilitást biztosít.

Biztonsági és CE-tanúsítási okokból a terméket semmilyen módon nem szabad átépíteni vagy módosítani. Ha a terméket a korábban leírtaktól eltérő célokra használja, a termék megsérülhet. Ezenkívül a nem megfelelő használat olyan veszélyeket is okozhat, mint például rövidzárlat, tüzet, áramütést stb.

ÜZEMBE HELYEZÉSI/TELEPÍTÉSI ÚTMUTATÓ

- Csavarja le a burkolatot a mellékelt csavarhúzóval.
- Válassza ki a megfelelő rögzítési pontot a házon belül, amely megfelel a meghajtó hosszának (2230 / 2242 / 2260 / 2280 mm).
- Csúsztassa az M.2 NGFF (SATA) meghajtót óvatosan a nyílásba 45°-os szögben, amíg az érintkezők teljesen a helyükre nem kerülnek.
- Rögzítse a lemezt a testhez a távtartó csavarral és a rögzítőcsavarral (mellékelve).
- Zárja le a fedelet és húzza meg a csavart.
- Csatlakoztassa az USB Type-C kábelt (vagy a mellékelt USB-A-C típusú kábelt) a számítógéphez vagy más eszközhöz.
- A meghajtó automatikusan felismerésre kerül – Plug & Play (nincs szükség illesztőprogramra).

TIPP

- A készüléket ellenőrizni kell a szállítás hiánytalansága és a látható sérülések szempontjából.
- Hiányos kiszállítás esetén, vagy ha hibás csomagolás vagy szállítás miatti sérülést észlel, forduljon a szerviz forródróthoz.

MŰSZAKI ADATOK

- Kompatibilis meghajtók: M.2 NGFF SATA (B vagy B+M billentyű)
- Támogatott meghajtóhosszak: 2230 / 2242 / 2260 / 2280 mm
- Külső csatlakozó: USB 3.1 Type-C (kompatibilis az USB 3.0 és 2.0 szabványokkal)
- Adatátvitel: akár 5 Gb/s
- Tápellátás: USB porton keresztül
- Operációs rendszerek: Windows XP / Vista / 7 / 8 / 10 / 11, Mac OS, Linux
- Ház méretei: kompakt, alumíniumból
- Plug & Play: Igen
- Hot Swap: Igen

BIZTONSÁGI UTASÍTÁSOK

- Ezt a terméket 8 évesnél idősebb gyermekek, valamint csökkent fizikai, érzékszervi vagy mentális képességű, illetve tapasztalattal vagy tudással nem rendelkező személyek használhatják, feltéve, hogy felügyelet alatt állnak, vagy a termék biztonságos használatára vonatkozó utasításokat kaptak, és megértik az ebből eredő kockázatokat.
- Gyermekek nem játszhatnak a termékkel.
- A tisztítást és a karbantartást gyermekek felügyelet nélkül nem végezhetik.
- Soha ne merítse vízbe a készüléket.
- Mindig húzza ki a házat a "Hardver biztonságos eltávolítása" segítségével, hogy elkerülje az adatvesztést.
- Működés vagy bekapcsolás közben ne nyissa ki a tokot.
- Mindig húzza ki a házat a "Hardver biztonságos eltávolítása" segítségével, hogy elkerülje az adatvesztést.
- A tisztításhoz használjon nedves ruhát vagy enyhe tisztítószert.
- Ne használjon sérült készüléket.
- Ügyeljen arra, hogy a csomagolóanyagok ne maradjanak felügyelet nélkül. A gyerekek elkezdhetnek játszani velük, ami veszélyes.
- Óvja a terméket szélsőséges hőmérséklettől, közvetlen napfénytől, erős vibrációtól, magas páratartalomtól, nedvességtől, gyúlékony gázoktól, gőzöktől és oldószerektől.
- Ne tegye ki a terméket mechanikai igénybevételnek.
- Ha a biztonságos működés már nem lehetséges, hagyja abba a használatát, és biztosítsa a terméket az újrahasználat ellen. A biztonságos üzemeltetés már nem lehetséges, ha a termék: - megsérült, - nem működik megfelelően, - hosszabb ideig, kedvezőtlen körülmények között tárolták, vagy - szállítás közben túlságosan megrázták.

- Tilos a termék használata, ha bármely része sérült. Ha a kábel megsérült, tilos saját maga elvégezni a javítást.
- Ne szerelje szét a készüléket saját maga.
- Védje a terméket a nedvességtől.
- A világító elemek nem cserélhetők. Ha a világító elemek kopás miatt leálltak, a teljes terméket ki kell cserélni.
- Ügyeljen arra, hogy ne sértse meg az USB-kábelt éles szélekkel vagy forró tárgyakkal. Kérjük, használat előtt teljesen tekerje le az USB-kábelt.
- A mellékelt USB-kábel csak ehhez a termékhez használható.
- Azonnal kapcsolja ki a terméket, és távolítsa el a kábelt a termékből, ha égett szaga van, vagy füst látható. Ellenőriztesse a terméket egy képzett technikussal, mielőtt újra használná.
- Összeszerelés, szétszerelés és tisztítás előtt húzza ki az USB-kábelt.
- Mindig rendeltetésszerűen használja a terméket.



TIPPEK ÉS INFORMÁCIÓK A HASZNÁLT CSOMAGOLÁSOK KEZELÉSÉHEZ

A csomagolás környezetbarát anyagokból készült, amelyeket a helyi újrahasznosító központban lehet leadni.

A használt csomagolóanyagokat a helyi hatóságok által kijelölt hulladéklerakó helyre kell szállítani. A használt termék megsemmisítésének lehetőségeiről az önkormányzati vagy városi hivatal ad tájékoztatást.



HASZNÁLT ELEKTROMOS ÉS ELEKTRONIKUS BERENDEZÉSEK ÁRTALMATLANÍTÁSA

Környezetvédelmi okokból az elhasznált elektromos és elektronikai termékeket nem szabad a normál kommunális hulladékkal együtt a háztartási szemébe dobni, hanem megfelelő módon kell ártalmatlanítani. Az átvételi pontokról és azok nyitvatartási idejéről az illetékes iroda ad tájékoztatást.



Ez a termék megfelel a vonatkozó európai és nemzeti irányelvek rá vonatkozó követelményeinek. A termék megfelel a készülékek és termékek biztonságára vonatkozó európai és nemzeti követelményeknek.



Ez a termék megfelel a vonatkozó európai és nemzeti irányelvek (RoHS) követelményeinek.

Fenntartjuk a jogot a termék szövegének, kialakításának és műszaki adatainak előzetes értesítés nélküli megváltoztatására.

Kære hr. eller fru, tak fordi du har købt vores produkt!

Før du bruger produktet, bedes du læse følgende instruktioner for at sikre korrekt brug af produktet.

Gem venligst denne manual til fremtidig reference og følg dens anbefalinger, da manglende overholdelse af instruktionerne kan udgøre en trussel mod liv eller helbred.

ANVENDELSE OG BESKRIVELSE AF ENHEDEN

M.2 SATA NGFF USB 3.1 Type-C kabinettet giver dig mulighed for øjeblikkeligt at forvandle din M.2 SSD til ekstern lagring. Takket være kompatibilitet med forskellige drevlængder (2230 til 2280 mm) og moderne USB-C/USB 3.1-stik sikrer den hurtig dataoverførsel og bekvem mobilitet.

Af sikkerheds- og CE-certificeringsmæssige årsager må produktet ikke genopbygges eller modificeres på nogen måde. Hvis du bruger produktet til andre formål end de tidligere beskrevne, kan produktet blive beskadiget. Derudover kan forkert brug forårsage farer såsom kortslutninger, brand, elektrisk stød osv.

IDRIFTS-/INSTALLATIONSVEJLEDNING

- Skru kabinettet af med den medfølgende skruetrækker.
- Vælg det passende monteringspunkt inde i kabinettet, der passer til længden af dit drev (2230 / 2242 / 2260 / 2280 mm).
- Skub forsigtigt M.2 NGFF (SATA)-drevet ind i åbningen i en vinkel på 45°, indtil kontakterne er helt på plads.
- Fastgør disken til kroppen ved hjælp af afstandsskruen og monteringskruen (medfølger).
- Luk låget og spænd skruen.
- Tilslut USB Type-C-kablet (eller det medfølgende USB-A til Type-C-kabel) til din computer eller anden enhed.
- Drevet vil automatisk blive registreret – Plug & Play (ingen drivere påkrævet).

TIP

- Apparatet skal kontrolleres for leveringsfuldstændighed og eventuelle synlige skader.
- I tilfælde af ufuldstændig levering, eller hvis du bemærker skader på grund af defekt emballage eller transport, bedes du kontakte servicehotline.

TEKNISKE DATA

- Kompatible drev: M.2 NGFF SATA (nøgle B eller B+M)
- Understøttede drevlængder: 2230 / 2242 / 2260 / 2280 mm
- Eksternt stik: USB 3.1 Type-C (kompatibelt med USB 3.0 og 2.0)
- Dataoverførsel: op til 5 Gb/s
- Strømforsyning: via USB-port
- Operativsystemer: Windows XP / Vista / 7 / 8 / 10 / 11, Mac OS, Linux
- Husmål: kompakt, lavet af aluminium
- Plug & Play: Ja
- Hot Swap: Ja

SIKKERHEDSINSTRUKTIONER

- Dette produkt kan bruges af børn i alderen 8 år og derover og af personer med nedsatte fysiske, sensoriske eller mentale evner eller mangel på erfaring eller viden, forudsat at de er under opsyn eller er blevet instrueret i sikker brug af produktet og forstår de resulterende risici.
- Børn må ikke lege med produktet.
- Rengøring og vedligeholdelse må ikke udføres af børn uden opsyn.
- Nedsenk aldrig enheden i vand.
- Træk altid kabinettet ud ved at bruge "Sikker fjernelse af hardware" for at undgå tab af data.
- Åbn ikke kabinettet, mens det er i drift eller tændt.
- Træk altid kabinettet ud ved at bruge "Sikker fjernelse af hardware" for at undgå tab af data.
- Brug en fugtig klud eller et mildt rengøringsmiddel til rengøring.
- Brug ikke en beskadiget enhed.
- Sørg for, at emballagematerialer ikke efterlades uden opsyn. Børn kan begynde at lege med dem, hvilket er farligt.
- Beskyt produktet mod ekstreme temperaturer, direkte sollys, stærke vibrationer, høj luftfugtighed, fugt, brændbare gasser, dampe og opløsningsmidler.
- Udsæt ikke produktet for mekanisk belastning.
- Hvis sikker drift ikke længere er mulig, skal du afbryde brugen og sikre produktet mod genbrug. Sikker drift er ikke længere mulig, hvis produktet: - er blevet beskadiget, - ikke fungerer korrekt, - har været opbevaret i længere tid under ugunstige forhold eller - har været belastet for meget under transporten.

- Det er forbudt at bruge produktet, hvis en del er beskadiget. Hvis kablet er beskadiget, er det forbudt at udføre reparationer selv.
- Skil ikke enheden selv ad.
- Beskyt produktet mod fugt.
- Belysningselementer kan ikke udskiftes. Hvis lyselementerne er holdt op med at virke på grund af slid, skal hele produktet udskiftes.
- Sørg for ikke at beskadige USB-kablet med skarpe kanter eller varme genstande. Rul USB-kablet helt ud før brug.
- Det medfølgende USB-kabel er kun egnet til dette produkt.
- Sluk straks for produktet, og fjern kablet fra produktet, hvis det lugter brændende, eller hvis der er synlig røg. Få produktet kontrolleret af en kvalificeret tekniker, før du bruger det igen.
- Frakobl USB-kablet før montering, adskillelse og rengøring.
- Brug altid produktet efter hensigten.



TIPS OG INFORMATION OM HÅNDBLING AF BRUGT EMBALLAGE

Emballagen er lavet af miljøvenlige materialer, som kan afleveres på din lokale genbrugsplads.

Brugt emballagemateriale skal afleveres til det affaldsbortskaffelsessted, der er udpeget af lokale myndigheder. Oplysninger om mulighederne for at bortskaffe det brugte produkt gives af kommune- eller bykontoret.



BORTSKAFFELSE AF BRUGTE ELEKTRISK OG ELEKTRONISK Udstyr

Af miljømæssige årsager må brugte elektriske og elektroniske produkter ikke bortskaffes sammen med almindeligt husholdningsaffald, men skal bortskaffes korrekt. Oplysninger om afhentningssteder og deres åbningstider gives af det relevante kontor.



Dette produkt overholder kravene i de relevante europæiske og nationale direktiver, der gælder for det. Produktet opfylder europæiske og nationale krav til sikkerheden af enheder og produkter.



Dette produkt overholder kravene i de relevante europæiske og nationale direktiver, der gælder for det, RoHS.

Vi forbeholder os retten til uden varsel at foretage ændringer af produktets tekst, design og tekniske data.

Vážený pán alebo pani, ďakujeme, že ste si zakúpili náš produkt!

Pred použitím produktu si prečítajte nasledujúce pokyny, aby ste zaistili správne používanie produktu.

Ušchovajte si tento návod pre budúce použitie a riad'te sa jeho odporúčaniami, pretože nedodržanie jeho pokynov môže predstavovať ohrozenie života alebo zdravia.

APLIKÁCIA A POPIS ZARIADENIA

Puzdro M.2 SATA NGFF USB 3.1 Type-C vám umožní okamžite premeniť váš M.2 SSD na externé úložisko. Vďaka kompatibilite s rôznymi dĺžkami disku (2230 až 2280 mm) a moderným konektorom USB-C/USB 3.1 zaisťuje rýchly prenos dát a pohodlnú mobilitu.

Z bezpečnostných dôvodov a z dôvodov certifikácie CE sa výrobok nesmie žiadnym spôsobom prestavovať ani upravovať. Ak produkt používate na iné účely, ako sú vyššie uvedené, môže sa poškodiť. Okrem toho môže nesprávne použitie spôsobiť nebezpečenstvo, ako je skrat, požiar, zásah elektrickým prúdom atď.

NÁVOD NA UVEDENIE DO PREVÁDZKY/INŠTALÁCIU

- Odskrutkujte kryt pomocou dodaného skrutkovača.
- Vyberte vhodný montážny bod vo vnútri puzdra, ktorý zodpovedá dĺžke vášho disku (2230 / 2242 / 2260 / 2280 mm).
- Jemne zasunite disk M.2 NGFF (SATA) do slotu pod uhlom 45°, kým kontakty úplne nezapadnú.
- Pripevnite disk k telu pomocou rozpernej skrutky a montážnej skrutky (súčasť balenia).
- Zatvorte kryt a utiahnite skrutku.
- Pripojte kábel USB Type-C (alebo priložený kábel USB-A do Type-C) k počítaču alebo inému zariadeniu.
- Disk bude automaticky detekovaný – Plug & Play (nie sú potrebné žiadne ovládače).

TIP

- Zariadenie je potrebné skontrolovať na kompletnosť dodávky a viditeľné poškodenia.
- V prípade nekompletnej dodávky alebo ak zistíte poškodenie v dôsledku nesprávneho balenia alebo prepravy, kontaktujte prosím servisnú linku.

TECHNICKÉ ÚDAJE

- Kompatibilné disky: M.2 NGFF SATA (kľúč B alebo B+M)
- Podporované dĺžky pohonu: 2230 / 2242 / 2260 / 2280 mm
- Externý konektor: USB 3.1 Type-C (kompatibilný s USB 3.0 a 2.0)
- Prenos dát: až 5 Gb/s
- Napájanie: cez USB port
- Operačné systémy: Windows XP / Vista / 7 / 8 / 10 / 11, Mac OS, Linux
- Rozmery krytu: kompaktný, vyrobený z hliníka
- Plug & Play: Áno
- Hot Swap: Áno

BEZPEČNOSTNÉ POKYNY

- Tento výrobok môžu používať deti vo veku 8 rokov a staršie a osoby so zníženými fyzickými, zmyslovými alebo duševnými schopnosťami alebo s nedostatkom skúseností alebo znalostí, za predpokladu, že sú pod dozorom alebo boli poučené o bezpečnom používaní výrobku a rozumejú z toho vyplývajúcim rizikám.
- Deťom nie je dovolené hrať sa s výrobkom.
- Čistenie a údržbu nesmú vykonávať deti bez dozoru.
- Prístroj nikdy neponárajte do vody.
- Vždy odpojte puzdro pomocou funkcie „Bezpečne odstrániť hardvér“, aby ste predišli strate údajov.
- Neotvárajte kryt počas prevádzky alebo zapnutia.
- Vždy odpojte puzdro pomocou funkcie „Bezpečne odstrániť hardvér“, aby ste predišli strate údajov.
- Na čistenie použite vlhkú handričku alebo jemný čistiaci prostriedok.
- Nepoužívajte poškodené zariadenie.
- Dbajte na to, aby obalové materiály nezostali bez dozoru. Deti sa s nimi môžu začať hrať, čo je nebezpečné.
- Chráňte výrobok pred extrémnymi teplotami, priamym slnečným žiarením, silnými vibráciami, vysokou vlhkosťou, vlhkosťou, horľavými plynmi, parami a rozpúšťadlami.
- Nevystavujte výrobok mechanickému namáhaniu.
- Ak už nie je možná bezpečná prevádzka, prestaňte výrobok používať a zaistite ho proti opätovnému použitiu. Bezpečná prevádzka už nie je možná, ak: - bol výrobok poškodený, - nefunguje správne, - bol dlhší čas skladovaný v nepriaznivých podmienkach alebo - bol počas prepravy nadmerne zaťažený.

- Je zakázané používať výrobok, ak je niektorá časť poškodená. Ak je kábel poškodený, je zakázané vykonávať opravy sami.
- Zariadenie sami nerozoberajte.
- Chráňte výrobok pred vlhkosťou.
- Svetelné prvky nie je možné vymeniť. Ak svetelné prvky prestali fungovať v dôsledku opotrebovania, je potrebné vymeniť celý výrobok.
- Dávajte pozor, aby ste kábel USB nepoškodili ostrými hranami alebo horúcimi predmetmi. Pred použitím úplne rozviňte kábel USB.
- Priložený USB kábel je vhodný len pre tento produkt.
- Okamžite vypnite produkt a odpojte kábel od produktu, ak zapácha spálenie alebo je viditeľný dym. Pred opakovaným použitím nechajte výrobok skontrolovať kvalifikovaným technikom.
- Pred montážou, demontážou a čistením odpojte USB kábel.
- Vždy používajte výrobok podľa určenia.



TIPY A INFORMÁCIE TÝKAJÚCE SA NAKLADANIA S POUŽITÝMI OBALMI

Obal je vyrobený z ekologických materiálov, ktoré je možné zlikvidovať v miestnom recyklačnom stredisku.

Použitý obalový materiál odovzdajte na miesto likvidácie odpadu určené miestnymi úradmi. Informácie o možnostiach likvidácie použitého výrobku poskytuje obecný alebo mestský úrad.



LIKVIDÁCIA POUŽITÝCH ELEKTRICKÝCH A ELEKTRONICKÝCH ZARIADENÍ

Z dôvodov ochrany životného prostredia sa použité elektrické a elektronické výrobky nesmú likvidovať s bežným komunálnym odpadom v domácom odpade, ale musia sa zlikvidovať správnym spôsobom. Informácie o odberných miestach a ich otváracích hodinách poskytuje príslušný úrad.



Tento výrobok spĺňa požiadavky príslušných európskych a národných smerníc, ktoré sa naň vzťahujú. Výrobok spĺňa európske a národné požiadavky na bezpečnosť zariadení a produktov.



Tento produkt spĺňa požiadavky príslušných európskych a národných smerníc, ktoré sa naň vzťahujú, RoHS.

Vyhradzujeme si právo na zmeny v texte, dizajne a technických údajoch produktu bez upozornenia.

Arvoisa herra tai rouva, kiitos tuotteemme ostamisesta!

Ennen kuin käytät tuotetta, lue seuraavat ohjeet varmistaaksesi tuotteen oikean käytön.

Säilytä tämä opas myöhempiä tarvetta varten ja noudata sen suosituksia, sillä ohjeiden noudattamatta jättäminen voi aiheuttaa hengen tai terveyden vaaran.

SOVELLUS JA LAITTEEN KUVAUS

M.2 SATA NGFF USB 3.1 Type-C -kotelon avulla voit muuttaa M.2 SSD:n välittömästi ulkoiseksi tallennustilaksi. Yhteensopivuuden eri pituuksien (2230–2280 mm) ja nykyaikaisten USB-C/USB 3.1 -liittimien ansiosta se takaa nopean tiedonsiirron ja kätevän liikkuvuuden.

Turvallisuus- ja CE-sertifiointisyistä tuotetta ei saa rakentaa uudelleen tai muokata millään tavalla. Jos käytät tuotetta muihin kuin aiemmin kuvattuihin tarkoituksiin, tuote voi vaurioitua. Lisäksi väärä käyttö voi aiheuttaa vaaroja, kuten oikosulkuja, tulipaloa, sähköiskuja jne.

KÄYTTÖÖNOTTO/ASENNUSOHJEET

- Ruuvaa kotelo irti mukana toimitetulla ruuvimeisselillä.
- Valitse kotelon sisällä sopiva kiinnityskohta, joka vastaa asemasi pituutta (2230 / 2242 / 2260 / 2280 mm).
- Liu'uta M.2 NGFF (SATA) -asema varovasti paikkaan 45° kulmassa, kunnes koskettimet ovat täysin paikoillaan.
- Kiinnitä levy runkoon välikeruuvilla ja kiinnitysruuvilla (mukana).
- Sulje kansi ja kiristä ruuvi.
- Liitä USB Type-C -kaapeli (tai mukana toimitettu USB-A–C-kaapeli) tietokoneeseen tai muuhun laitteeseen.
- Asema tunnistetaan automaattisesti – Plug & Play (ohjaimia ei tarvita).

KÄRKI

- Laite on tarkastettava toimituksen täydellisyyden ja näkyvien vaurioiden varalta.
- Mikäli toimitus on epätäydellinen tai jos huomaat virheellisestä pakkauksesta tai kuljetuksesta johtuvan vaurion, ota yhteyttä huoltopalveluun.

TEKNISET TIEDOT

- Yhteensopivat asemat: M.2 NGFF SATA (Key B tai B+M)
- Tuetut käyttöpituudet: 2230 / 2242 / 2260 / 2280 mm
- Ulkoinen liitin: USB 3.1 Type-C (yhteensopiva USB 3.0:n ja 2.0:n kanssa)
- Tiedonsiirto: jopa 5 Gb/s
- Virtalähde: USB-portin kautta
- Käyttöjärjestelmät: Windows XP / Vista / 7 / 8 / 10 / 11, Mac OS, Linux
- Kotelon mitat: kompakti, valmistettu alumiinista
- Plug & Play: Kyllä
- Hot Swap: Kyllä

TURVALLISUUSOHJEET

- Tätä tuotetta voivat käyttää 8-vuotiaat ja sitä vanhemmat lapset sekä henkilöt, joilla on alentunut fyysinen, aistillinen tai henkinen toimintakyky tai joilla ei ole kokemusta tai tietoa, mikäli heitä valvotaan tai heitä on opastettu tuotteen turvallisesta käytöstä ja he ymmärtävät siitä aiheutuvat riskit.
- Lapset eivät saa leikkiä tuotteella.
- Lapset eivät saa suorittaa puhdistusta ja huoltoa ilman valvontaa.
- Älä koskaan upota laitetta veteen.
- Irrota kotelo aina käyttämällä "Poista laite turvallisesti" -toimintoa tietojen menettämisen välttämiseksi.
- Älä avaa koteloa käytön tai virran ollessa päällä.
- Irrota kotelo aina käyttämällä "Poista laite turvallisesti" -toimintoa tietojen menettämisen välttämiseksi.
- Käytä puhdistukseen kosteaa liinaa tai mietoa pesuainetta.
- Älä käytä vaurioitunutta laitetta.
- Varmista, että pakkausmateriaaleja ei jätetä ilman valvontaa. Lapset voivat alkaa leikkiä niillä, mikä on vaarallista.
- Suojaa tuotetta äärimmäisiltä lämpötiloilta, suoralta auringonvalolta, voimakkaalta värinältä, korkealta kosteudelta, kosteudelta, syttyviltä kaasuilta, höyryiltä ja liuottimilla.
- Älä altista tuotetta mekaaniselle rasitukselle.
- Jos turvallinen käyttö ei ole enää mahdollista, lopeta käyttö ja suojaa tuote uudelleenkäyttöä vastaan. Turvallinen käyttö ei ole enää mahdollista, jos tuote: - on vaurioitunut, - ei toimi kunnolla, - on säilytetty pitkän aikaa epäsuotuisissa olosuhteissa tai - on kuormitettu liikaa kuljetuksen aikana.
- Tuotteen käyttö on kiellettyä, jos jokin osa on vaurioitunut. Jos kaapeli on vaurioitunut, on kiellettyä suorittaa korjauksia itse.

- Älä pura laitetta itse.
- Suojaa tuotetta kosteudelta.
- Valaistuselementtejä ei voi vaihtaa. Jos valoelementit ovat lakanneet toimimasta kulumisen vuoksi, koko tuote on vaihdettava.
- Varo vahingoittamasta USB-kaapelia terävillä reunoilla tai kuumilla esineillä. Kela USB-kaapeli kokonaan auki ennen käyttöä.
- Mukana toimitettu USB-kaapeli sopii vain tälle tuotteelle.
- Sammuta tuote välittömästi ja irrota kaapeli tuotteesta, jos se haisee palamiselta tai savua on näkyvissä. Anna pätevän teknikon tarkastaa tuote ennen kuin käytät sitä uudelleen.
- Irrota USB-kaapeli ennen kokoamista, purkamista ja puhdistusta.
- Käytä tuotetta aina tarkoitettulla tavalla.



VINKKEJÄ JA TIETOA KÄYTETTYJEN PAKKAUSTEN HALLINTAAN

Pakkaus on valmistettu ympäristöystävällisistä materiaaleista, jotka voidaan hävittää paikallisessa kierrätyskeskuksessa.

Käytetty pakkausmateriaali tulee toimittaa paikallisten viranomaisten määräämään jätehuoltopisteeseen. Tietoja käytetyn tuotteen hävittämismahdollisuuksista antaa kunnan tai kaupungin virasto.



KÄYTETTYJEN SÄHKÖ- JA SÄHKÖLAITTEIDEN HÄVITTÄMINEN

Ympäristönsuojeluyistä käytettyjä sähkö- ja elektroniikkatuotteita ei saa hävittää tavallisen yhdyskuntajätteen mukana, vaan ne on hävitettävä asianmukaisesti. Tietoja keräyspisteistä ja niiden aukioloajoista antaa asianomainen toimisto.



Tämä tuote täyttää sitä koskevien asiaankuuluvien eurooppalaisten ja kansallisten direktiivien vaatimukset. Tuote täyttää eurooppalaiset ja kansalliset laitteiden ja tuotteiden turvallisuutta koskevat vaatimukset.



Tämä tuote täyttää sitä koskevien asiaankuuluvien eurooppalaisten ja kansallisten direktiivien RoHS vaatimukset.

Pidätämme oikeuden tehdä muutoksia tuotteen tekstiin, suunnitteluun ja teknisiin tietoihin ilman ennakoilmoitusta.

Gerbiamasis pone arba ponia, dėkojame, kad įsigijote mūsų gaminį!

Prieš naudodami gaminį, perskaitykite toliau pateiktas instrukcijas, kad užtikrintumėte tinkamą gaminio naudojimą.

Išsaugokite šį vadovą, kad galėtumėte pasinaudoti ateityje, ir vadovaukitės jo rekomendacijomis, nes jos nurodymų nesilaikymas gali kelti pavojų gyvybei arba sveikatai.

PRIETAISO TAIKYMAS IR APRAŠYMAS

M.2 SATA NGFF USB 3.1 Type-C korpusas leidžia akimirksniu paversti M.2 SSD į išorinę saugyklą. Dėl suderinamumo su įvairaus ilgio diskais (nuo 2230 iki 2280 mm) ir modernių USB-C/USB 3.1 jungčių užtikrina greitą duomenų perdavimą ir patogų mobilumą.

Saugumo ir CE sertifikavimo sumetimais gaminio jokiū būdu negalima perstatyti ar modifikuoti. Jei gaminį naudosite ne anksčiau aprašytais tikslais, gaminys gali būti sugadintas. Be to, netinkamas naudojimas gali sukelti pavojų, pavyzdžiui, trumpąjį jungimą, gaisrą, elektros smūgį ir pan.

EKSPLOATACIJA / MONTAVIMO INSTRUKCIJOS

- Atsukite korpusą naudodami pateiktą atsuktuvą.
- Pasirinkite tinkamą tvirtinimo tašką korpuso viduje, atitinkantį jūsų disko ilgį (2230 / 2242 / 2260 / 2280 mm).
- Švelniai įstumkite M.2 NGFF (SATA) diską į lizdą 45° kampu, kol kontaktai visiškai užsifiksuos.
- Pritvirtinkite diską prie korpuso naudodami tarpiklio varžtą ir tvirtinimo varžtą (yra komplekte).
- Uždarykite dangtelį ir priveržkite varžtą.
- Prijunkite C tipo USB kabelį (arba pridėdamą USB-A prie C tipo kabelį) prie kompiuterio ar kito įrenginio.
- Diskas bus aptiktas automatiškai – Plug & Play (nereikia tvarkyklių).

PATARIMAS

- Prietaisas turi būti patikrintas dėl pristatymo išsamumo ir matomų pažeidimų.
- Pristačius nepilną pristatymą arba pastebėjus žalą dėl netinkamos pakuotės ar transportavimo, susisiekite su aptarnavimo telefonu.

TECHNINIAI DUOMENYS

- Suderinami diskai: M.2 NGFF SATA (B arba B+M klavišas)
- Palaikomi pavaros ilgiai: 2230 / 2242 / 2260 / 2280 mm
- Išorinė jungtis: USB 3.1 Type-C (suderinama su USB 3.0 ir 2.0)
- Duomenų perdavimas: iki 5 Gb/s
- Maitinimas: per USB prievadą
- Operacinės sistemos: Windows XP / Vista / 7 / 8 / 10 / 11, Mac OS, Linux
- Korpuso matmenys: kompaktiškas, pagamintas iš aliuminio
- Plug & Play: Taip
- Karštas apšilimas: Taip

SAUGOS INSTRUKCIJOS

- Šį gaminį gali naudoti 8 metų ir vyresni vaikai bei asmenys, turintys ribotų fizinių, jutiminių ar protinių gebėjimų arba neturintys patirties ar žinių, jei jie yra prižiūrimi arba buvo instrukuoti, kaip saugiai naudoti gaminį, ir supranta kylančius pavojus.
- Vaikams neleidžiama žaisti su gaminiu.
- Vaikai negali atlikti valymo ir priežiūros be priežiūros.
- Niekada nemerkitė prietaiso į vandenį.
- Visada atjunkite dėklą naudodami „Saugiai pašalinkite aparatūrą“, kad neprarastumėte duomenų.
- Neatidarykite dėklo, kai veikiate arba įjungtas maitinimas.
- Visada atjunkite dėklą naudodami „Saugiai pašalinkite aparatūrą“, kad neprarastumėte duomenų.
- Valymui naudokite drėgną skudurėlį arba švelnų ploviklį.
- Nenaudokite pažeisto įrenginio.
- Įsitikinkite, kad pakavimo medžiagos nėra paliktos be priežiūros. Vaikai gali pradėti su jais žaisti, o tai pavojinga.
- Saugokite gaminį nuo ekstremalių temperatūrų, tiesioginių saulės spindulių, stiprios vibracijos, didelės drėgmės, drėgmės, degių dujų, garų ir tirpiklių.
- Nelaikykite gaminio mechaniniam įtempimui.
- Jei saugiai naudoti nebeįmanoma, nutraukite naudojimą ir apsaugokite gaminį nuo pakartotinio naudojimo. Saugus eksploatavimas nebeįmanomas, jei gaminys: - buvo pažeistas, - netinkamai veikia, - ilgą laiką buvo laikomas nepalankiomis sąlygomis arba - transportavimo metu buvo per daug apkrautas.
- Draudžiama naudoti gaminį, jei kuri nors dalis yra pažeista. Jei laidas pažeistas, patiems remontuoti draudžiama.
- Neardykite prietaiso patys.

- Saugokite gaminį nuo drėgmės.
- Apšvietimo elementai negali būti pakeisti. Jei šviesos elementai nustojo veikti dėl susidėvėjimo, reikia pakeisti visą gaminį.
- Nepažeiskite USB laido aštriais kraštais ar karštais daiktais. Prieš naudodami visiškai išvyniokite USB kabelį.
- Komplekte esantis USB laidas tinka tik šiam gaminiui.
- Nedelsdami išjunkite gaminį ir ištraukite kabelį nuo gaminio, jei jaučiamas degimo kvapas arba matomi dūmai. Prieš vėl naudodami gaminį, leiskite jį patikrinti kvalifikuotam specialistui.
- Prieš surinkdami, išardydami ir valydami, atjunkite USB kabelį.
- Visada naudokite gaminį pagal paskirtį.



PATARIMAI IR INFORMACIJA APIE NAUDOTŲ PAKUOČIŲ TVARKYMA

Pakuotė pagaminta iš aplinkai nekenksmingų medžiagų, kurias galima išmesti vietiniame perdirbimo centre.

Panaudotos pakavimo medžiagos turi būti pristatytos į vietos valdžios nurodytą atliekų šalinimo punktą. Informaciją apie panaudoto gaminio utilizavimo galimybes teikia savivaldybės ar miesto įstaiga.



NAUDOTOS ELEKTROS IR ELEKTRONINĖS ĮRANGOS IŠMETIMAS

Aplinkosaugos sumetimais panaudotų elektros ir elektroninių gaminių negalima išmesti kartu su įprastomis komunalinėmis atliekomis kartu su buitinėmis atliekomis, tačiau juos reikia išmesti tinkamai. Informaciją apie surinkimo punktus ir jų darbo laiką teikia atitinkamas biuras.



Šis gaminys atitinka jam taikomų atitinkamų Europos ir nacionalinių direktyvų reikalavimus. Gaminys atitinka Europos ir nacionalinius prietaisų ir gaminių saugos reikalavimus.



Šis gaminys atitinka jam taikomų atitinkamų Europos ir nacionalinių direktyvų RoHS reikalavimus.

Pasilieiname teisę be įspėjimo keisti gaminio tekstą, dizainą ir techninius duomenis.

Godātais kungs vai kundze! Paldies, ka iegādājāties mūsu produktu!

Pirms produkta lietošanas, lūdzu, izlasiet tālāk sniegtos norādījumus, lai nodrošinātu pareizu produkta lietošanu.

Lūdzu, saglabājiet šo rokasgrāmatu turpmākai uzziņai un ievērojiet tās ieteikumus, jo norādījumu neievērošana var apdraudēt dzīvību vai veselību.

IERĪCES PIELIETOJUMS UN APRAKSTS

M.2 SATA NGFF USB 3.1 Type-C korpuss ļauj uzreiz pārveidot M.2 SSD par ārējo atmiņu. Pateicoties saderībai ar dažāda garuma diskdziņiem (2230 līdz 2280 mm) un modernajiem USB-C/USB 3.1 savienotājiem, tas nodrošina ātru datu pārraidi un ērtu mobilitāti.

Drošības un CE sertifikācijas apsvērumu dēļ izstrādājumu nedrīkst nekādā veidā pārbūvēt vai pārveidot. Ja izstrādājumu lietojat citiem mērķiem, nevis iepriekš aprakstītajiem, izstrādājums var tikt bojāts. Turklāt nepareiza lietošana var izraisīt tādas apdraudējumus kā īssavienojumi, aizdegšanās, elektriskās strāvas trieciens utt.

IEDARBĪBAS/UZSTĀDĪŠANAS INSTRUKCIJAS

- Atskrūvējiet korpusu, izmantojot komplektācijā iekļauto skrūvgriezi.
- Korpusa iekšpusē atlasiet atbilstošo stiprinājuma punktu, kas atbilst jūsu diska garumam (2230 / 2242 / 2260 / 2280 mm).
- Viegli iebīdīet M.2 NGFF (SATA) diskdziņi slotā 45° leņķī, līdz kontakti ir pilnībā nostiprināti.
- Nostipriniet disku pie korpusa, izmantojot starplikas skrūvi un stiprinājuma skrūvi (iekļauta).
- Aizveriet vāku un pievelciet skrūvi.
- Pievienojiet C tipa USB kabeli (vai komplektācijā iekļauto USB A–C tipa kabeli) datoram vai citai ierīcei.
- Disks tiks automātiski noteikts — Plug & Play (nav nepieciešami draiveri).

PADOMS

- Ierīcei ir jāpārbauda piegādes pilnīgums un redzami bojājumi.
- Nepilnīgas piegādes gadījumā vai ja pamanāt bojājumus nepareiza iepakojuma vai transportēšanas dēļ, lūdzu, sazinieties ar servisa uzticības tālruni.

TEHNISKIE DATI

- Saderīgie diskdziņi: M.2 NGFF SATA (taustiņa B vai B+M)
- Atbalstītie piedziņas garumi: 2230 / 2242 / 2260 / 2280 mm
- Ārējais savienotājs: USB 3.1 Type-C (saderīgs ar USB 3.0 un 2.0)
- Datu pārraide: līdz 5 Gb/s
- Barošana: caur USB portu
- Operētājsistēmas: Windows XP / Vista / 7 / 8 / 10 / 11, Mac OS, Linux
- Korpusa izmēri: kompakts, izgatavots no alumīnija
- Plug & Play: Jā
- Hot Swap: Jā

DROŠĪBAS NORĀDĪJUMI

- Šo izstrādājumu drīkst lietot bērni no 8 gadu vecuma un personas ar ierobežotām fiziskām, maņu vai garīgām spējām vai pieredzes vai zināšanu trūkumu, ja viņi tiek uzraudzīti vai ir instruēti par produkta drošu lietošanu un saprot ar to saistītos riskus.
- Bērniem nav atļauts spēlēties ar izstrādājumu.
- Tīrīšanu un apkopi nedrīkst veikt bērni bez uzraudzības.
- Nekad neiegremdējiet ierīci ūdenī.
- Vienmēr atvienojiet korpusu, izmantojot opciju “Droša aparatūras noņemšana”, lai izvairītos no datu zuduma.
- Neatveriet korpusu, kamēr tas darbojas vai ir ieslēgts.
- Vienmēr atvienojiet korpusu, izmantojot opciju “Droša aparatūras noņemšana”, lai izvairītos no datu zuduma.
- Tīrīšanai izmantojiet mitru drānu vai maigu mazgāšanas līdzekli.
- Neizmantojiet bojātu ierīci.
- Pārliedzinieties, vai iepakojuma materiāli netiek atstāti bez uzraudzības. Bērni var sākt ar viņiem spēlēties, kas ir bīstami.
- Sargājiet produktu no ekstremālām temperatūrām, tiešiem saules stariem, spēcīgām vibrācijām, augsta mitruma, mitruma, uzliesmojošām gāzēm, tvaikiem un šķīdinātājiem.
- Nepakļaujiet produktu mehāniskai slodzei.
- Ja droša darbība vairs nav iespējama, pārtrauciet lietošanu un nodrošiniet izstrādājumu pret atkārtotu izmantošanu. Droša darbība vairs nav iespējama, ja izstrādājums: - ir bojāts, - nedarbojas pareizi, - ilgstoši ir glabāts nelabvēlīgos apstākļos vai - transportēšanas laikā ir pārslogots.
- Aizliegts lietot produktu, ja kāda tā daļa ir bojāta. Ja kabelis ir bojāts, remontdarbus veikt pašiem ir aizliegts.
- Neizjauciet ierīci paši.

- Sargājiet produktu no mitruma.
- Apgaismojuma elementus nevar nomainīt. Ja gaismas elementi ir pārtraukuši darboties nodiluma dēļ, viss izstrādājums ir jānomaina.
- Nebojājiet USB kabeli ar asām malām vai karstiem priekšmetiem. Pirms lietošanas, lūdzu, pilnībā atritiniet USB kabeli.
- Komplektācijā iekļautais USB kabelis ir piemērots tikai šim izstrādājumam.
- Nekavējoties izslēdziet izstrādājumu un atvienojiet kabeli no izstrādājuma, ja ir deguma smaka vai ir redzami dūmi. Pirms produkta atkārtotas lietošanas pārbaudiet kvalificēts tehniķis.
- Pirms montāžas, demontāžas un tīrīšanas atvienojiet USB kabeli.
- Vienmēr lietojiet produktu, kā paredzēts.



PADOMI UN INFORMĀCIJA PAR LIETOTĀ IEPAKOJUMA PĀRVALDĪBU

Iepakojums ir izgatavots no videi draudzīgiem materiāliem, kurus var nodot vietējā pārstrādes centrā.

Izlietotais iepakojuma materiāls jānogādā vietējo iestāžu norādītajā atkritumu savākšanas punktā. Informāciju par izlietotās preces utilizācijas iespējām sniedz pašvaldības vai pilsētas pārvalde.



LIETOTĀS ELEKTRISKĀS UN ELEKTRONISKĀS IEKĀRTAS ATBRĪVOŠANA

Vides aizsardzības apsvērumu dēļ nolietotus elektriskos un elektroniskos izstrādājumus nedrīkst izmest kopā ar parastajiem sadzīves atkritumiem kopā ar sadzīves atkritumiem, bet tie ir jāiznīcina atbilstoši. Informāciju par savākšanas punktiem un to darba laiku sniedz attiecīgais birojs.



Šis produkts atbilst attiecīgo Eiropas un nacionālo direktīvu prasībām, kas uz to attiecas. Produkts atbilst Eiropas un valsts prasībām attiecībā uz ierīču un izstrādājumu drošību.



Šis produkts atbilst attiecīgo Eiropas un nacionālo direktīvu RoHS prasībām, kas uz to attiecas.

Mēs paturam tiesības bez brīdinājuma veikt izmaiņas produkta tekstā, dizainā un tehniskajos datos.

Lugupeetud härra või proua, täname teid meie toote ostmise eest!

Enne toote kasutamist lugege palun järgmisi juhiseid, et tagada toote õige kasutamine.

Hoidke käesolev juhend edaspidiseks kasutamiseks alles ja järgige selle soovitusi, kuna juhiste eiramine võib ohustada elu või tervist.

SEADME RAKENDUS JA KIRJELDUS

M.2 SATA NGFF USB 3.1 Type-C korpus võimaldab teil M.2 SSD koheselt välismäluseadmeks muuta. Tänu ühilduvusele erinevate draivi pikkustega (2230 kuni 2280 mm) ja kaasaegsetele USB-C/USB 3.1 pistikutele tagab see kiire andmeedastuse ja mugava mobiilsuse.

Ohutuse ja CE-sertifikaadi saamiseks ei tohi toodet mingil viisil ümber ehitada ega muuta. Kui kasutate toodet muudel eesmärkidel kui eelnevalt kirjeldatud, võib toode kahjustuda. Lisaks võib ebaõige kasutamine põhjustada selliseid ohte nagu lühis, tulekahju, elektrilöök jne.

Kasutuselevõtu/PAIGALDUSJUHE

- Keerake korpus kaasasoleva kruvikeeraja abil lahti.
- Valige korpuse sees sobiv kinnituspunkt, mis sobib teie draivi pikkusega (2230 / 2242 / 2260 / 2280 mm).
- Lükake M.2 NGFF (SATA) draiv õrnalt 45° nurga all pessa, kuni kontaktid on täielikult paigas.
- Kinnitage ketas korpuse külge vahekrugi ja kinnituskruvi (kaasas) abil.
- Sulgege kaas ja keerake kruvi kinni.
- Ühendage C-tüüpi USB-kaabel (või kaasas olev USB-A-tüüpi C-kaabel) arvuti või muu seadmega.
- Draiv tuvastatakse automaatselt – Plug & Play (draivereid pole vaja).

VIHJE

- Seadet tuleb kontrollida tarne täielikkuse ja nähtavate kahjustuste suhtes.
- Mittetäieliku tarne korral või kui märkate vigase pakendi või transpordi tõttu kahjustusi, võtke ühendust teenindustelefoniga.

TEHNILISED ANDMED

- Ühilduvad draivid: M.2 NGFF SATA (klahv B või B+M)
- Toetatud ajami pikkused: 2230 / 2242 / 2260 / 2280 mm
- Väline pistik: USB 3.1 Type-C (ühildub USB 3.0 ja 2.0-ga)
- Andmeedastus: kuni 5 Gb/s
- Toide: USB-pordi kaudu
- Operatsioonisüsteemid: Windows XP / Vista / 7 / 8 / 10 / 11, Mac OS, Linux
- Korpuse mõõdud: kompaktned, valmistatud alumiiniumist
- Plug & Play: jah
- Hot Swap: Jah

OHUTUSJUHISED

- Seda toodet võivad kasutada 8-aastased ja vanemad lapsed ning vähenenud füüsiliste, sensorsete või vaimsete võimetega või kogemuste või teadmiste puudumisega isikud, kui neid jälgitakse või neid on juhendatud toote ohutu kasutamise kohta ja nad mõistavad sellega kaasnevat riske.
- Lapsed ei tohi tootega mängida.
- Lapsed ei tohi ilma järelevalveta puhastada ja hooldada.
- Ärge kunagi kastke seadet vette.
- Andmete kadumise vältimiseks eemaldage ümbris alati vooluvõrgust, kasutades käsku "Riistvara ohutu eemaldamine".
- Ärge avage korpust töötamise või sisselülitamise ajal.
- Andmete kadumise vältimiseks eemaldage ümbris alati vooluvõrgust, kasutades käsku "Riistvara ohutu eemaldamine".
- Puhastamiseks kasutage niisket lappi või õrnatoimelist puhastusvahendit.
- Ärge kasutage kahjustatud seadet.
- Veenduge, et pakkematerjale ei jäetaks järelevalveta. Lapsed võivad hakata nendega mängima, mis on ohtlik.
- Kaitske toodet äärmuslike temperatuuride, otsese päikesevalguse, tugeva vibratsiooni, kõrge niiskuse, niiskuse, tuleohtlike gaaside, aurude ja lahustite eest.
- Ärge jätke toodet mehaanilise pinge alla.
- Kui ohutu kasutamine ei ole enam võimalik, lõpetage kasutamine ja kindlustage toode uuesti kasutamise vastu. Ohutu kasutamine ei ole enam võimalik, kui toode: - on kahjustatud, - ei tööta korralikult, - on olnud pikka aega ebasoodsates tingimustes ladustatud või - on transpordi ajal üle koormatud.
- Tootte kasutamine on keelatud, kui mõni osa on kahjustatud. Kui kaabel on kahjustatud, on keelatud ise remontida.
- Ärge võtke seadet ise lahti.

- Kaitske toodet niiskuse eest.
- Valgustuselemente ei saa vahetada. Kui valguselemendid on kulumise tõttu lakanud töötamast, tuleb kogu toode välja vahetada.
- Ärge kahjustage USB-kaablit teravate servade või kuumade esemetega. Enne kasutamist kerige USB-kaabel täielikult lahti.
- Kaasasolev USB-kaabel sobib ainult selle toote jaoks.
- Lülitage toode viivitamatult välja ja eemaldage kaabel toote küljest, kui see lõhnab põlemisel või on nähtav suitsu. Laske toode enne uuesti kasutamist kvalifitseeritud tehnikul üle vaadata.
- Enne kokkupanekut, lahtivõtmist ja puhastamist ühendage USB-kaabel lahti.
- Kasutage toodet alati ettenähtud viisil.



NÕUANDED JA TEAVE KASUTATUD PAKENDITE HALDAMISE KOHTA

Pakend on valmistatud keskkonnasõbralikest materjalidest, mille saab ära anda kohalikus taaskasutuskeskuses.

Kasutatud pakkematerjal tuleb toimetada kohalike ametiasutuste poolt määratud jäätmekäitluspunkti. Infot kasutatud toote utiliseerimise võimaluste kohta annab valla- või linnaamet.



KASUTATUD ELEKTRI- JA ELEKTROONIKASEADMETE UTILISEERIMINE

Keskonnakaitselistel põhjustel ei tohi kasutatud elektri- ja elektroonikatooteid visata tavaliste olmejäätmete hulka olmeprügi hulka, vaid need tuleb utiliseerida nõuetekohaselt. Teavet kogumispunktide ja nende lahtiolekuaegade kohta annab vastav esindus.



See toode vastab sellele kohalduvate asjakohaste Euroopa ja riiklike direktiivide nõuetele. Toode vastab Euroopa ja riiklikele seadmete ja toodete ohutuse nõuetele.



See toode vastab asjakohaste Euroopa ja riiklike direktiivide RoHS nõuetele.

Jätame endale õiguse teha toote tekstis, disainis ja tehnilistes andmetes ette teatamata muudatusi.

Spoštovani, zahvaljujemo se vam za nakup našega izdelka!

Pred uporabo izdelka preberite naslednja navodila, da zagotovite pravilno uporabo izdelka.

Prosimo, shranite ta priročnik za poznejšo uporabo in upoštevajte njegova priporočila, saj lahko neupoštevanje navodil ogrozi življenje ali zdravje.

UPORABA IN OPIS NAPRAVE

Ohišje M.2 SATA NGFF USB 3.1 Type-C vam omogoča takojšnjo pretvorbo vašega M.2 SSD v zunanji pomnilnik. Zahvaljujoč združljivosti z različnimi dolžinami diskov (2230 do 2280 mm) in sodobnimi priključki USB-C/USB 3.1 zagotavlja hiter prenos podatkov in priročno mobilnost.

Zaradi varnosti in certificiranja CE izdelka ni dovoljeno obnavljati ali kakor koli spreminjati. Če izdelek uporabljate za namene, ki niso prej opisani, se lahko izdelek poškoduje. Poleg tega lahko nepravilna uporaba povzroči nevarnosti, kot so kratki stiki, požar, električni udar itd.

NAVODILA ZA ZAGON/NAMESTITEV

- Odvijte ohišje s priloženim izvijačem.
- Izberite ustrezno pritrdilno točko znotraj ohišja, ki ustreza dolžini vašega diska (2230 / 2242 / 2260 / 2280 mm).
- Pogon M.2 NGFF (SATA) nežno potisnite v režo pod kotom 45°, dokler se kontakti popolnoma ne zaskočijo.
- Pritrdite disk na ohišje z distančnim vijakom in pritrdilnim vijakom (priložena).
- Zaprite pokrov in privijte vijak.
- Priključite kabel USB Type-C (ali priloženi kabel USB-A v Type-C) na računalnik ali drugo napravo.
- Pogon bo samodejno zaznan – Plug & Play (gonilniki niso potrebni).

NAMIG

- Napravo je treba preveriti glede popolnosti dobave in morebitnih vidnih poškodb.
- V primeru nepopolne dostave ali če opazite poškodbe zaradi napačne embalaže ali transporta, se obrnite na servisno linijo.

TEHNIČNI PODATKI

- Združljivi pogoni: M.2 NGFF SATA (ključ B ali B+M)
- Podprte dolžine pogonov: 2230 / 2242 / 2260 / 2280 mm
- Zunanji priključek: USB 3.1 Type-C (združljiv z USB 3.0 in 2.0)
- Prenos podatkov: do 5 Gb/s
- Napajanje: preko USB priključka
- Operacijski sistemi: Windows XP / Vista / 7 / 8 / 10 / 11, Mac OS, Linux
- Mere ohišja: kompaktno, iz aluminija
- Plug & Play: Da
- Hot Swap: Da

VARNOSTNA NAVODILA

- Ta izdelek lahko uporabljajo otroci, stari 8 let in več, ter osebe z zmanjšanimi fizičnimi, senzoričnimi ali duševnimi sposobnostmi ali s pomanjkanjem izkušenj ali znanja, če so pod nadzorom ali so bili poučeni o varni uporabi izdelka in razumejo posledična tveganja.
- Otroci se ne smejo igrati z izdelkom.
- Čiščenja in vzdrževanja ne smejo izvajati otroci brez nadzora.
- Naprave nikoli ne potaplajte v vodo.
- Vedno odklopite ohišje s funkcijo »Varno odstranjevanje strojne opreme«, da preprečite izgubo podatkov.
- Ne odpirajte ohišja med delovanjem ali vklopom.
- Vedno odklopite ohišje s funkcijo »Varno odstranjevanje strojne opreme«, da preprečite izgubo podatkov.
- Za čiščenje uporabite vlažno krpo ali blag detergent.
- Ne uporabljajte poškodovane naprave.
- Poskrbite, da embalažni materiali ne ostanejo brez nadzora. Otroci se lahko začnejo igrati z njimi, kar je nevarno.
- Izdelek zaščitite pred ekstremnimi temperaturami, neposredno sončno svetlobo, močnimi vibracijami, visoko vlažnostjo, vlago, vnetljivimi plini, hlapi in topili.
- Ne izpostavljajte izdelka mehanskim obremenitvam.
- Če varno delovanje ni več mogoče, prenehajte z uporabo in izdelek zavarujte pred ponovno uporabo. Varno delovanje ni več mogoče, če je izdelek: - poškodovan, - ne deluje pravilno, - je bil dlje časa skladiščen v neugodnih pogojih ali - je bil med transportom preveč obremenjen.
- Prepovedana je uporaba izdelka, če je katerikoli del poškodovan. Če je kabel poškodovan, je prepovedano popravilo izvajati sami.
- Naprave ne razstavljajte sami.
- Izdelek zaščitite pred vlago.

- Svetlobnih elementov ni mogoče zamenjati. Če so svetlobni elementi zaradi obrabe prenehali delovati, je treba zamenjati celoten izdelek.
- Pazite, da ne poškodujete kabla USB z ostrimi robovi ali vročimi predmeti. Pred uporabo popolnoma odvijte kabel USB.
- Priloženi kabel USB je primeren samo za ta izdelek.
- Takoj izklopite izdelek in odstranite kabel iz izdelka, če zaudarja po zažganem ali je viden dim. Preden izdelek ponovno uporabite, naj ga pregleda usposobljen tehnik.
- Pred montažo, demontažo in čiščenjem izključite USB kabel.
- Izdelek vedno uporabljajte po predvidevanju.



NASVETI IN INFORMACIJE O RAVNANJU Z UPORABLJENO EMBALAŽO

Embalaža je narejena iz okolju prijaznih materialov, ki jih lahko oddate v lokalnem centru za recikliranje.

Uporabljeno embalažo je treba oddati na mesto za odlaganje odpadkov, ki ga določijo lokalne oblasti. Informacije o možnostih oddaje rabljenega izdelka posreduje občinski oz.



ODLAGANJE RABI ELEKTRIČNE IN ELEKTRONSKE OPREME

Zaradi varstva okolja rabljenih električnih in elektronskih izdelkov ne smete odvreči med običajne komunalne odpadke med gospodinjske odpadke, temveč jih je treba odvreči na ustrezen način. Informacije o zbirnih mestih in njihovem delovnem času posreduje pristojni urad.



Ta izdelek je skladen z zahtevami ustreznih evropskih in nacionalnih direktiv, ki veljajo zanj. Izdelek izpolnjuje evropske in nacionalne zahteve glede varnosti naprav in izdelkov.



Ta izdelek je skladen z zahtevami ustreznih evropskih in nacionalnih direktiv, ki veljajo zanj, RoHS.

Pridržujemo si pravico do sprememb besedila, dizajna in tehničnih podatkov izdelka brez predhodnega obvestila.

A Sir nó Madam, go raibh maith agat as ár dtáirge a cheannach!

Sula n-úsáideann tú an táirge, léigh na treoracha seo a leanas chun úsáid cheart an táirge a chinntiú.

Coinnigh an lámhleabhar seo le haghaidh tagartha sa todhchaí le do thoil agus lean a mholtaí, mar d'fhéadfadh sé a bheith ina bhagairt ar an saol nó ar an tsláinte mura gcloítear lena threoracha.

IARRATAS AGUS CUR SÍOS AR AN GLÉAS

Ligeann imfhálú M.2 SATA NGFF USB 3.1 Cineál-C duit do SSD M.2 a athrú go stóráil sheachtrach láithreach. A bhí le comhoiriúnacht le faid tiomána éagsúla (2230 go 2280 mm) agus nascóirí nua-aimseartha USB-C/USB 3.1, cinntíonn sé aistriú tapa sonraí agus soghluaisteacht áisiúil.

Ar chúiseanna sábháilteachta agus deimhniú CE, ní fhéadfar an táirge a atógáil nó a mhodhnú ar bhealach ar bith. Má úsáideann tú an táirge chun críocha seachas na cinn a thuairiscítear roimhe seo, féadfar damáiste a dhéanamh don táirge. Ina theannta sin, féadfaidh úsáid mhíchuí a bheith ina chúis le guaiseacha mar chiorcaid ghearr, tine, turraing leictreach, etc.

TREORACHA UM CHOIMISIÚNÚ/Suiteáil

- Díscríú an chásáil ag baint úsáide as an scríúire a cuireadh ar fáil.
- Roghnaigh an pointe gléasta cuí taobh istigh den chás a mheaitseálann fad do thiomáint (2230 / 2242 / 2260 / 2280 mm).
- Sleamhnaigh an tiomántán M.2 NGFF (SATA) go réidh isteach sa sliotán ag uillinn 45° go dtí go mbeidh na teagmhálaithe ina suí go hiomlán.
- Daingnigh an díosca don chorp ag baint úsáide as an scríú spacer agus an scríú gléasta (san áireamh).
- Dún an clúdach agus déan an scríú níos doichte.
- Ceangail an cábla USB Cineál-C (nó an cábla USB-A go Cineál-C san áireamh) le do ríomhaire nó gléas eile.
- Braithfidh an tiomántán go huathoibríoch - Plug & Play (níl aon tiománaithe ag teastáil).

TIP

- Ní mór an gléas a sheiceáil le haghaidh iomláine an tseachadta agus aon damáiste infheicthe.
- I gcás seachadadh neamhiomlán nó má thugann tú damáiste faoi deara mar gheall ar phacáistiú nó iompar lochtach, déan teagmháil le beolíne na seirbhíse.

SONRAÍ TEICNIÚLA

- Tiomántáin chomhoiriúnacha: M.2 NGFF SATA (Eochair B nó B+M)
- Faid tiomána tacaíthe: 2230 / 2242 / 2260 / 2280 mm
- Ceanglóir seachtrach: USB 3.1 Cineál-C (ag luí le USB 3.0 agus 2.0)
- Aistriú sonraí: suas le 5 Gb/s
- Soláthar cumhachta: via USB port
- Córais oibriúcháin: Windows XP / Vista / 7/8/10/11, Mac OS, Linux
- Toisí Tithíochta: dlúth, déanta as alúmanam
- Breiseán & Seinn: Tá
- Hot Swap: Tá

TREORACHA SÁBHÁILTEACHTA

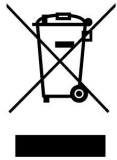
- Féadfaidh leanaí atá 8 mbliana d'aois agus níos sine agus daoine a bhfuil cumais choirp, céadfacha nó mheabhrach laghdaithe nó easpa taithe nó eolais acu an táirge seo a úsáid, ar choinníoll go ndéantar maoirsiú orthu nó go dtugtar treoir dóibh maidir le húsáid shábháilte an táirge agus go dtuigeann siad na rioscaí a eascraíonn as.
- Níl cead ag leanaí imirt leis an táirge.
- Ní fhéadfaidh leanaí glanadh agus cothabháil a dhéanamh gan mhaoirseacht.
- Ná thumadh an gléas in uisce riamh.
- Díphlugáil an cás i gcónaí ag baint úsáide as "Bain go Sábháilte Crua-earraí" chun cailteanas sonraí a sheachaint.
- Ná hoscail an cás agus tú ag oibriú nó á gcumhachtú ar.
- Díphlugáil an cás i gcónaí ag baint úsáide as "Bain go Sábháilte Crua-earraí" chun cailteanas sonraí a sheachaint.
- Le haghaidh glantacháin, bain úsáid as éadach tais nó glantach éadrom.
- Ná húsáid gléas damáiste.
- Déan cinnte nach bhfágat ábhair phacáistíochta gan duine ar bith. Féadfaidh leanaí tosú ag imirt leo, rud atá contúirteach.
- Cosain an táirge ó theocht foircneach, solas díreach, creathadh láidir, ard-taise, taise, gáis inadhaite, gal agus tuaslagóirí.
- Ná nocht an táirge do strus meicniúil.
- Mura féidir oibriú sábháilte a thuilleadh, scoir den úsáid agus déan an táirge a chosaint ó athúsáid. Ní féidir oibriú sábháilte a thuilleadh más rud é: - go ndearnadh damáiste don táirge, - mura n-oibríonn sé i gceart, - má tá sé stóráilte ar feadh tréimhse fada ama faoi choinníollacha neamhfhabhracha nó - má tá sé ró-ualach le linn iompair.

- Tá sé toirmisceithe an táirge a úsáid má dhéantar damáiste ar aon chuid. Má dhéantar damáiste don chábla, tá sé toirmisceithe deisiúcháin a dhéanamh tú féin.
- Ná díchóimeáil an gléas tú féin.
- Cosain an táirge ó thaise.
- Ní féidir eilimintí soilsithe a athsholáthar. Má stop na heilimintí solais ag obair mar gheall ar chaitheamh, ní mór an táirge iomlán a chur in ionad.
- Bí cinnte gan damáiste a dhéanamh don chábla USB le himill ghéar nó rudaí te. Bain an cábla USB go hiomlán le do thoil roimh é a úsáid.
- Níl an cábla USB san áireamh oiriúnach ach amháin don táirge seo.
- Múch an táirge láithreach agus bain an cábla as an táirge má tá boladh dó nó deatach le feiceáil. Bíodh an táirge seiceáilte ag teicneoir cáilithe roimh é a úsáid arís.
- Déan an cábla USB a dhícheangal roimh thionól, díchóimeáil agus glanadh.
- Bain úsáid as an táirge i gcónaí mar a bhí beartaithe.



LEIDEANNA AGUS EOLAS MAIDIR LE BAINISTIÚ PACÁISTIÚ ÚSÁIDEACHA

Tá an pacáistiú déanta as ábhair atá neamhdhíobhálach don chomhshaol ar féidir iad a dhiúscairt ag d'ionad athchúrsála áitiúil. Ba cheart ábhar pacáistithe úsáidte a sheachadadh chuig an bpointe diúscairt dramhaíola arna ainmniú ag na húdaráis áitiúla. Cuireann an oifig chathrach nó an oifig chathrach faisnéis ar fáil faoi na féidearthachtaí atá ann chun an táirge úsáidte a dhiúscairt.



DIÚSCAIRT TREALAMH LEICTREONACH AGUS LEICTREONACH ÚSÁIDEACHA

Ar chúiseanna cosanta comhshaoil, ní gá táirgí leictreacha agus leictreonacha a úsáidtear a dhiúscairt le gnáth-dhramhaíl chathrach i dramhaíl tí, ach ní mór iad a dhiúscairt i gceart. Soláthraíonn an oifig ábhartha faisnéis maidir le pointí bailiúcháin agus a gcuid uaireanta oscailte.



Comhlíonann an táirge seo ceanglais na dtreoracha Eorpacha agus náisiúnta ábhartha a bhaineann leis. Comhlíonann an táirge ceanglais Eorpacha agus náisiúnta maidir le sábháilteacht feistí agus táirgí.



Comhlíonann an táirge seo ceanglais na dtreoracha Eorpacha agus náisiúnta ábhartha a bhaineann leis, RoHS.

Coimeáidimid an ceart chun athruithe a dhéanamh ar théacs, dearadh agus sonraí teicniúla an táirge gan fógra.

Għażiż Sinjur jew Sinjura, grazzi talli xtrajt il-prodott tagħna!

Qabel tuża l-prodott, jekk jogħġbok aqra l-istruzzjonijiet li ġejjin biex tiżgura l-użu xieraq tal-prodott.

Jekk jogħġbok żomm dan il-manwal għal referenza futura u segwi r-rakkomandazzjonijiet tiegħu, peress li n-nuqqas li ssegwi l-istruzzjonijiet tiegħu jista' jkun ta' theddida għall-ħajja jew is-saħħa.

APPLIKAZZJONI U DESKRIZZJONI TA' L-APPARAT

L-egħluq M.2 SATA NGFF USB 3.1 Type-C iħallik tittrasforma istantanjament l-SSD M.2 tiegħek f'ħażna esterna. Grazzi għall-kompatibilità ma 'diversi tulijiet ta' drajv (2230 sa 2280 mm) u konnetturi USB-C/USB 3.1 moderni, jiżgura trasferiment mgħaġġel tad-dejta u mobilità konvenjenti.

Għal raġunijiet ta' sikurezza u ċertifikazzjoni CE, il-prodott jista' ma jergax jinbena jew jiġi modifikat bl-ebda mod. Jekk tuża l-prodott għal skopijiet oħra għajr dawk deskritti qabel, il-prodott jista' jkun bil-ħsara. Barra minn hekk, użu mhux xieraq jista' jikkawża perikli bħal short circuits, nar, xokk elettriku, eċċ.

ISTRUZZJONIJIET TA' KUMMISSJONI/INSTALLAZZJONI

- Holl il-casing billi tuża t-tornavit fornuta.
- Aghżel il-punt tal-immuntar xieraq ġewwa l-kaxxa li jaqbel mat-tul tas-sewqan tiegħek (2230 / 2242 / 2260 / 2280 mm).
- Żerżaq id-drajv M.2 NGFF (SATA) bil-mod fis-slot f'angolu ta' 45° sakemm il-kuntatti jkun bilqiegħda għal kollox.
- Wahħal id-diska mal-ġisem billi tuża l-kamin spacer u l-kamin tal-immuntar (inklużi).
- Aghlaq l-għatu u issikka l-kamin.
- Qabbad il-kejbil USB Type-C (jew il-kejbil USB-A għal Type-C inkluż) mal-kompjuter tiegħek jew apparat ieħor.
- Is-sewqan se jiġi skopert awtomatikament - Plug & Play (l-ebda sewwieqa meħtieġa).

TIP

- L-apparat għandu jiġi ċċekkjat għall-kompletezza tal-kunsinna u kwalunkwe ħsara vizibbli.
- F'każ ta' kunsinna mhux kompluta jew jekk tinnota ħsara minħabba ippakkjar jew trasport difettuż, jekk jogħġbok ikkuntattja l-hotline tas-servizz.

DEJTA TEKNIKA

- Drives kompatibbli: M.2 NGFF SATA (Key B jew B+M)
- Tulijiet tas-sewqan appoġġjati: 2230 / 2242 / 2260 / 2280 mm
- Konnetturi esterni: USB 3.1 Type-C (kompatibbli mal-USB 3.0 u 2.0)
- Trasferiment tad-dejta: sa 5 Gb/s
- Provvista ta' enerġija: permezz tal-port USB
- Sistemi operattivi: Windows XP / Vista / 7 / 8 / 10 / 11, Mac OS, Linux
- Dimensjonijiet tad-djar: kompatti, magħmula mill-aluminju
- Plug & Play: Iva
- Hot Swap: Iva

ISTRUZZJONIJIET TAS-SIGURTA'

- Dan il-prodott jista' jintuża minn tfal ta' 8 snin 'il fuq u minn persuni b'kapaċitajiet fiżiċi, sensorji jew mentali mnaqqsa jew b'nuqqas ta' esperjenza jew għarfien, sakemm ikunu sorveljati jew ikunu ġew mgħallma dwar l-użu sikur tal-prodott u jifhmu r-riskji li jirriżultaw.
- It-tfal mhumiex permessi jilagħbu bil-prodott.
- It-tindif u l-manutenzjoni ma jistgħux isiru mit-tfal mingħajr sorveljanza.
- Qatt tgħaddas l-apparat fl-ilma.
- Dejjem aqra l-każ billi tuża "Safely Nehħi Hardware" biex tevita telf ta' data.
- Tiftaħ il-kaxxa waqt li tkun qed taħdem jew mixgħula.
- Dejjem aqra l-każ billi tuża "Safely Nehħi Hardware" biex tevita telf ta' data.
- Għat-tindif, uża drapp niedja jew deterġent ħafif.
- Tużax apparat bil-ħsara.
- Kun żgur li l-materjali tal-ippakkjar ma jithallewx waħedhom. It-tfal jistgħu jibdeu jilagħbu magħhom, li huwa perikoluż.
- Ipproteġi l-prodott minn temperaturi estremi, dawl tax-xemx dirett, vibrazzjonijiet qawwija, umdià għolja, umdià, gassijiet f'ammabbli, fwar u solventi.
- Tesponix il-prodott għal stress mekkaniku.
- Jekk it-tħaddim sikur ma jkun aktar possibbli, waqqaf l-użu u assigura l-prodott kontra l-użu mill-ġdid. It-tħaddim sikur m'għadux possibbli jekk il-prodott: - ġie mħassar, - ma jaħdimx sew, - ikun inħażen għal perjodu estiz ta' żmien taħ kundizzjonijiet mhux favorevoli jew - ikun ġie mgħobbli eċċessivament waqt it-trasport.
- Huwa pprojbit li tuża l-prodott jekk xi parti tkun bil-ħsara. Jekk il-kejbil ikun bil-ħsara, huwa pprojbit li ttwettaq it-tiswijiet lilek innifsek.

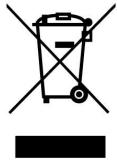
- Żarmax l-apparat lilek innifsek.
- Ipproteġi l-prodott mill-umdità.
- Elementi tad-dawl ma jistgħux jiġu sostitwiti. Jekk l-elementi tad-dawl waqfu jaħdmu minhabba l-użu, il-prodott kollu għandu jiġi sostitwit.
- Kun żgur li ma tagħmilx ħsara lill-kejbil USB bi truf li jaqtgħu jew oġġetti sħan. Jekk jogħġbok holl kompletament il-kejbil USB qabel l-użu.
- Il-kejbil USB inkluż huwa adattat biss għal dan il-prodott.
- Itfi l-prodott immedjatament u neħhi l-kejbil mill-prodott jekk jinxtamm hruq jew id-duħħan ikun viżibbli. Iċċekkja l-prodott minn tekniku kwalifikat qabel ma terġa' tużah.
- Skonnettja l-kejbil USB qabel l-assemblaġġ, iż-żarmar u t-tindif.
- Dejjem uża l-prodott kif maħsub.



GĦAJR U INFORMAZZJONI DWAR IL-ĠESTJONI TAL-PAKKETT UŻAT

L-imballaġġ huwa magħmul minn materjali li ma jagħmlux ħsara lill-ambjent li jistgħu jintremew fiċ-ċentru tar-riċiklaġġ lokali tiegħek.

Il-materjal tal-imballaġġ użat għandu jitwassal fil-punt tar-rimi tal-iskart magħżul mill-awtoritajiet lokali. Informazzjoni dwar il-possibiltajiet tar-rimi tal-prodott użat hija pprovduta mill-uffiċċju municiċjali jew tal-belt.



RIMI TA' TAGĦMIR ELETTRIKU U ELETTRONIKU UŻAT

Għal raġunijiet ta 'protezzjoni ambjentali, prodotti elettrici u elettronici użati m'għandhomx jintremew ma' skart municiċjali normali fl-iskart domestiku, iżda għandhom jintremew kif suppost. Informazzjoni dwar il-punti tal-ġbir u l-ħinijiet tal-ftuħ tagħhom hija pprovduta mill-uffiċċju rilevanti.



Dan il-prodott jikkonforma mar-rekwiżiti tad-direttivi Ewropej u nazzjonali rilevanti li japplikaw għalih. Il-prodott jissodisfa r-rekwiżiti Ewropej u nazzjonali dwar is-sikurezza tal-apparati u l-prodotti.



Dan il-prodott jikkonforma mar-rekwiżiti tad-direttivi Ewropej u nazzjonali rilevanti li japplikaw għalih, RoHS.

Aħna nirriżervaw id-dritt li nagħmlu bidliet fit-test, id-disinn u d-dejta teknika tal-prodott mingħajr avviż.

Poštovani gospodine ili gospođo, zahvaljujemo što ste kupili naš proizvod!

Prije uporabe proizvoda, pročitajte sljedeće upute kako biste osigurali ispravnu uporabu proizvoda.

Sačuvajte ovaj priručnik za buduće potrebe i slijedite njegove preporuke jer nepoštivanje njegovih uputa može predstavljati prijetnju životu ili zdravlju.

PRIMJENA I OPIS UREĐAJA

M.2 SATA NGFF USB 3.1 Type-C kućište omogućuje vam trenutnu transformaciju M.2 SSD-a u vanjsku pohranu. Zahvaljujući kompatibilnosti s različitim duljinama pogona (2230 do 2280 mm) i modernim USB-C/USB 3.1 konektorima, osigurava brz prijenos podataka i praktičnu mobilnost.

Iz sigurnosnih razloga i razloga CE certifikacije, proizvod se ne smije prepravljati ili modificirati na bilo koji način. Ako koristite proizvod u svrhe koje nisu prethodno opisane, proizvod se može oštetiti. Osim toga, nepravilna uporaba može uzrokovati opasnosti kao što su kratki spojevi, požar, strujni udar itd.

UPUTE ZA PUŠTANJE U RAD/INSTALACIJU

- Odvijte kućište pomoću isporučenog odvijača.
- Odaberite odgovarajuću točku za montiranje unutar kućišta koja odgovara duljini vašeg pogona (2230 / 2242 / 2260 / 2280 mm).
- Lagano gurnite M.2 NGFF (SATA) disk u utor pod kutom od 45° dok kontakti potpuno ne sjednu.
- Pričvrstite disk za tijelo pomoću odstoynog vijka i vijka za pričvršćivanje (uključeni).
- Zatvorite poklopac i zategnite vijak.
- Spojite USB Type-C kabel (ili priloženi USB-A na Type-C kabel) na svoje računalo ili drugi uređaj.
- Pogon će biti automatski otkriven – Plug & Play (nisu potrebni upravljački programi).

SAVJET

- Na uređaju je potrebno provjeriti kompletnost isporuke i vidljiva oštećenja.
- U slučaju nepotpune isporuke ili ako primijetite oštećenje zbog neispravnog pakiranja ili transporta, obratite se servisnoj liniji.

TEHNIČKI PODACI

- Kompatibilni diskovi: M.2 NGFF SATA (ključ B ili B+M)
- Podržane duljine pogona: 2230 / 2242 / 2260 / 2280 mm
- Vanjski priključak: USB 3.1 Type-C (kompatibilan s USB 3.0 i 2.0)
- Prijenos podataka: do 5 Gb/s
- Napajanje: preko USB priključka
- Operativni sustavi: Windows XP / Vista / 7 / 8 / 10 / 11, Mac OS, Linux
- Dimenzije kućišta: kompaktno, izrađeno od aluminija
- Plug & Play: Da
- Hot Swap: Da

SIGURNOSNE UPUTE

- Ovaj proizvod mogu koristiti djeca starija od 8 godina i osobe sa smanjenim fizičkim, osjetilnim ili mentalnim sposobnostima ili nedostatkom iskustva ili znanja, pod uvjetom da su pod nadzorom ili su dobili upute o sigurnoj uporabi proizvoda i razumiju rizike koji iz toga proizlaze.
- Djeca se ne smiju igrati s proizvodom.
- Čišćenje i održavanje ne smiju obavljati djeca bez nadzora.
- Nikada ne uranjajte uređaj u vodu.
- Uvijek odspojite kućište koristeći "Sigurno uklanjanje hardvera" kako biste izbjegli gubitak podataka.
- Nemojte otvarati kućište dok radi ili je uključen.
- Uvijek odspojite kućište koristeći "Sigurno uklanjanje hardvera" kako biste izbjegli gubitak podataka.
- Za čišćenje koristite vlažnu krpu ili blagi deterdžent.
- Nemojte koristiti oštećeni uređaj.
- Pazite da materijali za pakiranje ne ostanu bez nadzora. Djeca se mogu početi igrati s njima, što je opasno.
- Zaštitite proizvod od ekstremnih temperatura, izravne sunčeve svjetlosti, jakih vibracija, visoke vlage, vlage, zapaljivih plinova, para i otapala.
- Ne izlažite proizvod mehaničkom opterećenju.
- Ako siguran rad više nije moguć, prekinite uporabu i osigurajte proizvod od ponovne uporabe. Siguran rad više nije moguć ako je proizvod: - oštećen, - ne radi ispravno, - je skladišten dulje vrijeme pod nepovoljnim uvjetima ili - je bio prekomjerno natovaren tijekom transporta.
- Zabranjeno je koristiti proizvod ako je bilo koji dio oštećen. Ako je kabel oštećen, zabranjeno je samostalno obavljati popravke.

- Nemojte sami rastavljati uređaj.
- Zaštitite proizvod od vlage.
- Rasvjetni elementi se ne mogu zamijeniti. Ako su svjetlosni elementi prestali raditi zbog istrošenosti, potrebno je zamijeniti cijeli proizvod.
- Pazite da ne oštetite USB kabel oštrim rubovima ili vrućim predmetima. Prije upotrebe potpuno odmotajte USB kabel.
- Priloženi USB kabel prikladan je samo za ovaj proizvod.
- Odmah isključite proizvod i uklonite kabel iz proizvoda ako miriše na paljevinu ili je vidljiv dim. Neka proizvod provjeri kvalificirani tehničar prije ponovne uporabe.
- Odspojite USB kabel prije sklapanja, rastavljanja i čišćenja.
- Uvijek koristite proizvod prema namjeni.



SAVJETI I INFORMACIJE O UPRAVLJANJU ISTROŠENOM AMBALAŽOM

Ambalaža je izrađena od ekološki prihvatljivih materijala koji se mogu zbrinuti u vašem lokalnom centru za recikliranje. Iskorišteni materijal za pakiranje treba predati na mjesto za odlaganje otpada koje su odredile lokalne vlasti. Informacije o mogućnostima zbrinjavanja rabljenog proizvoda daje općinski, odnosno gradski ured.



ZBRINJAVANJE KORIŠTENE ELEKTRIČNE I ELEKTRONIČKE OPREME

Iz razloga zaštite okoliša, iskorišteni električni i elektronički proizvodi ne smiju se odlagati s uobičajenim komunalnim otpadom u kućni otpad, već se moraju odlagati na odgovarajući način. Informacije o sabirnim mjestima i njihovom radnom vremenu daje nadležni ured.



Ovaj proizvod je u skladu sa zahtjevima relevantnih europskih i nacionalnih direktiva koje se na njega odnose. Proizvod zadovoljava europske i nacionalne zahtjeve o sigurnosti uređaja i proizvoda.



Ovaj proizvod u skladu je sa zahtjevima relevantnih europskih i nacionalnih direktiva koje se na njega odnose, RoHS.

Zadržavamo pravo izmjene teksta, dizajna i tehničkih podataka proizvoda bez prethodne najave.

Уважаемый господин или госпожа, спасибо за покупку нашего продукта!

Перед использованием продукта, пожалуйста, прочтите следующие инструкции, чтобы обеспечить правильное использование продукта.

Пожалуйста, сохраните данное руководство для дальнейшего использования и следуйте содержащимся в нем рекомендациям, поскольку несоблюдение его инструкций может представлять угрозу жизни или здоровью.

ПРИМЕНЕНИЕ И ОПИСАНИЕ УСТРОЙСТВА

Корпус M.2 SATA NGFF USB 3.1 Type-C позволяет мгновенно превратить ваш твердотельный накопитель M.2 во внешнее хранилище. Благодаря совместимости с накопителями различной длины (от 2230 до 2280 мм) и современным разъемам USB-C/USB 3.1 обеспечивается быстрая передача данных и удобная мобильность.

Из соображений безопасности и сертификации CE изделие не подлежит переделке или модификации каким-либо образом. Если вы используете продукт в целях, отличных от описанных ранее, продукт может быть поврежден. Кроме того, неправильное использование может привести к таким опасностям, как короткое замыкание, пожар, поражение электрическим током и т. д.

ИНСТРУКЦИИ ПО ВВОДУ В ЭКСПЛУАТАЦИЮ/МОНТАЖУ

- Откройте корпус с помощью прилагаемой отвертки.
- Выберите подходящую точку крепления внутри корпуса, соответствующую длине вашего накопителя (2230 / 2242 / 2260 / 2280 мм).
- Аккуратно вставьте диск M.2 NGFF (SATA) в слот под углом 45° до тех пор, пока контакты полностью не встанут на место.
- Закрепите диск на корпусе с помощью распорного винта и крепежного винта (входят в комплект).
- Закройте крышку и затяните винт.
- Подключите кабель USB Type-C (или прилагаемый кабель USB-A - Type-C) к компьютеру или другому устройству.
- Диск будет обнаружен автоматически — Plug & Play (драйверы не требуются).

КОНЧИК

- Необходимо проверить комплектность поставки устройства и отсутствие видимых повреждений.
- В случае неполной поставки или если вы заметили повреждения, вызванные ненадлежащей упаковкой или транспортировкой, пожалуйста, свяжитесь с горячей линией сервисной службы.

ТЕХНИЧЕСКИЕ ДАННЫЕ

- Совместимые диски: M.2 NGFF SATA (ключ B или B+M)
- Поддерживаемые длины приводов: 2230 / 2242 / 2260 / 2280 мм
- Внешний разъем: USB 3.1 Type-C (совместим с USB 3.0 и 2.0)
- Передача данных: до 5 Гбит/с
- Питание: через USB-порт
- Операционные системы: Windows XP / Vista / 7 / 8 / 10 / 11, Mac OS, Linux
- Размеры корпуса: компактный, изготовлен из алюминия.
- Подключи и работай: Да
- Горячая замена: Да

ИНСТРУКЦИИ ПО БЕЗОПАСНОСТИ

- Данное изделие может использоваться детьми в возрасте от 8 лет и старше, а также лицами с ограниченными физическими, сенсорными или умственными возможностями или с недостатком опыта или знаний при условии, что они находятся под присмотром или получили инструкции по безопасному использованию изделия и понимают возникающие при этом риски.
- Детям не разрешается играть с изделием.
- Детям запрещается проводить чистку и техническое обслуживание без присмотра.
- Никогда не погружайте устройство в воду.
- Всегда отключайте корпус с помощью функции «Безопасное извлечение устройства», чтобы избежать потери данных.
- Не открывайте корпус во время работы или включения питания.
- Всегда отключайте корпус с помощью функции «Безопасное извлечение устройства», чтобы избежать потери данных.
- Для чистки используйте влажную ткань или мягкое моющее средство.
- Не используйте поврежденное устройство.
- Следите за тем, чтобы упаковочные материалы не оставались без присмотра. Дети могут начать играть с ними, что опасно.
- Защищайте изделие от экстремальных температур, прямых солнечных лучей, сильных вибраций, высокой влажности, сырости, легковоспламеняющихся газов, паров и растворителей.
- Не подвергайте изделие механическим воздействиям.
- Если безопасная эксплуатация больше невозможна, прекратите использование и защитите изделие от повторного использования. Безопасная эксплуатация невозможна, если изделие: - было повреждено, - не функционирует должным образом, - хранилось в

течение длительного периода времени в неблагоприятных условиях или - было чрезмерно перегружено во время транспортировки.

- Запрещается использовать изделие, если какая-либо его часть повреждена. Если кабель поврежден, запрещается производить ремонт самостоятельно.
- Не разбирайте устройство самостоятельно.
- Защищайте изделие от влаги.
- Элементы освещения не подлежат замене. Если световые элементы вышли из строя из-за износа, необходимо заменить все изделие.
- Будьте осторожны, чтобы не повредить USB-кабель острыми краями или горячими предметами. Перед использованием полностью размотайте USB-кабель.
- Входящий в комплект USB-кабель подходит только для этого продукта.
- Немедленно выключите изделие и отсоедините кабель от изделия, если почувствуете запах гари или увидите дым. Перед повторным использованием обратитесь к квалифицированному специалисту для проверки изделия.
- Перед сборкой, разборкой и чисткой отсоедините USB-кабель.
- Всегда используйте изделие по назначению.



СОВЕТЫ И ИНФОРМАЦИЯ ПО УПРАВЛЕНИЮ ИСПОЛЬЗОВАННОЙ УПАКОВКОЙ

Упаковка изготовлена из экологически чистых материалов, которые можно утилизировать в местном пункте приема вторичной переработки.

Использованный упаковочный материал следует сдавать в пункт утилизации отходов, указанный местными органами власти. Информацию о возможностях утилизации использованного продукта можно получить в органах местного самоуправления или города.



УТИЛИЗАЦИЯ ИСПОЛЬЗОВАННОГО ЭЛЕКТРИЧЕСКОГО И ЭЛЕКТРОННОГО ОБОРУДОВАНИЯ

В целях защиты окружающей среды отработанные электрические и электронные изделия нельзя выбрасывать вместе с обычными бытовыми отходами, их необходимо утилизировать надлежащим образом. Информацию о пунктах сбора и времени их работы можно получить в соответствующем офисе.



Данный продукт соответствует требованиям соответствующих европейских и национальных директив, которые к нему применяются. Изделие соответствует европейским и национальным требованиям безопасности приборов и изделий.



Данный продукт соответствует требованиям соответствующих европейских и национальных директив, RoHS, которые к нему применяются.

Мы оставляем за собой право вносить изменения в текст, дизайн и технические данные продукта без предварительного уведомления.