

(PL) INSTRUKCJA OBSŁUGI - WSKAZÓWKI DOTYCZĄCE OBSŁUGI I BEZPIECZEŃSTWA
KAMERA WI-FI SYMBOL: 06314 EAN/GTIN: 5907451353080

(EN) USER MANUAL - OPERATING AND SAFETY INSTRUCTIONS
WI-FI CAMERA SYMBOL: 06314 EAN/GTIN: 5907451353080

(DE) BEDIENUNGSANLEITUNG - BEDIENUNGS- UND SICHERHEITSHINWEISE
WI-FI KAMERA SYMBOL: 06314 EAN/GTIN: 5907451353080

(CZ) NÁVOD K OBSLUZE - PROVOZNÍ A BEZPEČNOSTNÍ RADY
WI-FI KAMERA SYMBOL: 06314 EAN/GTIN: 5907451353080

(FR) MANUEL D'UTILISATION - CONSEILS D'UTILISATION ET DE SÉCURITÉ
CAMÉRA WI-FI SYMBOLE: 06314 EAN/GTIN: 5907451353080

(IT) MANUALE OPERATIVO - CONSIGLI OPERATIVI E DI SICUREZZA
TELECAMERA WI-FI SIMBOLO: 06314 EAN/GTIN: 5907451353080

(ES) MANUAL DE OPERACIÓN - CONSEJOS DE OPERACIÓN Y SEGURIDAD
CÁMARA WI-FI SÍMBOLO: 06314 EAN/GTIN: 5907451353080

(NL) BEDIENINGSHANDLEIDING - BEDIENINGS- EN VEILIGHEIDTIPS
WI-FI CAMERA SYMBOOL: 06314 EAN/GTIN: 5907451353080

(SE) BRUKSANVISNING - DRIFT- OCH SÄKERHETSTIPS
WI-FI KAMERA SYMBOL: 06314 EAN/GTIN: 5907451353080

(GR) ΕΓΧΕΙΡΙΔΙΟ ΛΕΙΤΟΥΡΓΙΑΣ - ΣΥΜΒΟΥΛΕΣ ΛΕΙΤΟΥΡΓΙΑΣ ΚΑΙ ΑΣΦΑΛΕΙΑΣ
ΚΑΜΕΡΑ WI-FI ΣΥΜΒΟΛΟ: 06314 EAN/GTIN: 5907451353080

(RO) MANUAL DE OPERARE - SFATURI DE OPERAREA SI SIGURANTA
CAMERĂ WI-FI SIMBOL: 06314 EAN/GTIN: 5907451353080

(PT) MANUAL DE OPERAÇÃO - DICAS DE OPERAÇÃO E SEGURANÇA
CÂMERA WI-FI SÍMBOLO: 06314 EAN/GTIN: 5907451353080

(BG) РЪКОВОДСТВО ЗА ЕКСПЛОАТАЦИЯ - СЪВЕТИ ЗА ЕКСПЛОАТАЦИЯ И БЕЗОПАСНОСТ
WI-FI KAMERA СИМБОЛ: 06314 EAN/GTIN: 5907451353080

(HU) HASZNÁLATI ÚTMUTATÓ – HASZNÁLATI ÉS BIZTONSÁGI TIPP EK
WI-FI KAMERA SZIMBÓLUM: 06314 EAN/GTIN: 5907451353080

(DK) BETJENINGSVEJLEDNING - BETJENINGS- OG SIKKERHEDSTIPS
WI-FI KAMERA SYMBOL: 06314 EAN/GTIN: 5907451353080

(SK) NÁVOD NA OBSLUHU - RADY NA PREVÁDZKU A BEZPEČNOSŤ
WI-FI KAMERA SYMBOL: 06314 EAN/GTIN: 5907451353080

(FI) KÄYTTÖOHJE - KÄYTTÖ- JA TURVALLISUUSVINKKEJÄ
WI-FI KAMERA SYMBOLI: 06314 EAN/GTIN: 5907451353080

(LT) NAUDOJIMO VADOVAS – NAUDOJIMO IR SAUGOS PATARIMAI
WI-FI KAMERA SIMBOLIS: 06314 EAN/GTIN: 5907451353080

(LV) LIETOŠANAS ROKASGRĀMATA – LIETOŠANAS UN DROŠĪBAS PADOMI
WI-FI KAMERA SIMBOLS: 06314 EAN/GTIN: 5907451353080

(EE) KASUTUSJUHEND – KASUTUS- JA OHUTUSJUHEND
WI-FI KAAMERA SÜMBOL: 06314 EAN/GTIN: 5907451353080

(SI) PRIROČNIK ZA UPORABO - NASVETI ZA UPORABO IN VARNOST
WI-FI KAMERA SIMBOL: 06314 EAN/GTIN: 5907451353080

(IE) LÁMHLEABHAR OIBRIÚCHÁIN - TIPS OIBRIÚCHÁIN AGUS SÁBHÁILTEACHTA
CEAMARA WI-FI SIOMBOOL: 06314 EAN/GTIN: 5907451353080

(MT) MANWAL OPERAT - OPERAZZJONI U GHAJR TAS-SIGURTÀ
KAMERA WI-FI SIMBOLU: 06314 EAN/GTIN: 5907451353080

(HR) PRIRUČNIK ZA UPORABU - SAVJETI ZA UPOTREBU I SIGURNOST
WI-FI KAMERA SIMBOL: 06314 EAN/GTIN: 5907451353080

(RU) РУКОВОДСТВО ПО ЭКСПЛУАТАЦИИ – СОВЕТЫ ПО ЭКСПЛУАТАЦИИ И БЕЗОПАСНОСТИ
WI-FI KAMERA СИМБОЛ: 06314 EAN/GTIN: 5907451353080

Importer / Importeur / Importateur / Importatore / Importador / Importör / Εισαγωγέας / Importator / Dovožce / Importador / Вносител / Importör / Importør / Dovožca / Maahantuoja / Importuotojas / Importētājs / Maaletooja / Uvoznik / Allmhaireoir / Importatur / Uvoznik / Импортер:

VERK GROUP SIKORSKI SP.K.

WYGODY 16

05-090 PODOLSZYN NOWY

POLAND

info@verkgroup.pl

+48 888055550 / +48 22 670 90 10

internetowa-hurtownia.pl

verk.store

verk.pl



Szanowni Państwo, dziękujemy za zakup naszego produktu!

Przed przystąpieniem do używania produktu, prosimy zapoznać się z poniższą instrukcją w celu prawidłowego użytkowania produktu.

Prosimy o zachowanie niniejszej instrukcji na przyszłość oraz zastosowanie się do jej zaleceń, ponieważ jej nieprzestrzeganie może zagrażać życiu lub zdrowiu.

ZASTOSOWANIE I OPIS URZĄDZENIA

Niniejszy produkt nadaje się wyłącznie do suchych pomieszczeń wewnątrz i jest przeznaczony do użytku prywatnego. Produkt nie jest przeznaczony do użytku komercyjnego lub innych zastosowań.

Kamera IP WiFi to nowoczesne urządzenie do monitoringu, idealne do nadzoru domu, biura, garażu lub jako niania elektroniczna. Dzięki obrotowej głowicy o zakresie 355° w poziomie i 90° w pionie umożliwia pełną kontrolę otoczenia, a wbudowany mikrofon i głośnik pozwalają na dwukierunkową komunikację. Kamera zapewnia wyraźny obraz zarówno w dzień, jak i w nocy dzięki diodom IR. Możliwość zapisu nagrań na karcie micro SD do 128 GB lub w chmurze zapewnia wygodny dostęp do archiwalnych materiałów. Prosta konfiguracja z aplikacją mobilną umożliwia szybkie połączenie przez WiFi 2,4 GHz, a funkcja detekcji ruchu pozwala na otrzymywanie powiadomień o wykrytej aktywności. Solidna konstrukcja i łatwa instalacja sprawiają, że kamera jest niezawodnym rozwiązaniem do monitorowania wnętrza.

Ze względów bezpieczeństwa oraz certyfikacji CE nie można w żaden sposób przebudowywać ani modyfikować produktu. W przypadku korzystania z produktu w celach innych niż wcześniej opisane, produkt może zostać uszkodzony. Niewłaściwe użytkowanie może ponadto spowodować zagrożenia, takie jak zwarcia, pożar, porażenie prądem itp.

URUCHOMIENIE/INSTRUKCJA MONTAŻU

Podłączenie kamery

- Zanim podłączysz kamerę zainstaluj w niej kartę SD!
- Podłącz kamerę do zasilania za pomocą dołączonego kabla USB i zasilacza.
- **Umieść kamerę w zasięgu sieci WiFi 2,4 GHz.**

Resetowanie kamery (pierwsze uruchomienie)

- Przed rozpoczęciem konfiguracji kamerę należy zresetować.
- Użyj cienkiego przedmiotu, np. agrałki, aby wcisnąć ukryty przycisk reset na urządzeniu.
- Przytrzymaj przycisk przez około 5 sekund, aż usłyszysz dźwięk sygnalizujący reset.
- Po ресecie kamera jest gotowa do konfiguracji.

Instalacja aplikacji

- Pobierz aplikację z Google Play
- Aplikację można pobrać poprzez zeskanowanie kodu QR



Dodanie kamery:

Aby dodać kamerę należy:

- **Naciśnij przycisk „Dodaj urządzenie”**
- **Wybierz z listy Wifi hotspot kamery**
- **Połącz się do kamery**
- **Następnie w ustawieniach kamery możesz połączyć ją z własnym Wifi**

Funkcje kamery:

- Kontrola ruchu kamery następuje poprzez przesunięcie palcem po ekranie
- Ikony na dole ekranu odpowiadają za:
 - Zrobienie zdjęcia
 - Użycie mikrofonu z telefonu by odtworzyć go przez kamerę
 - Rozpoczęcie/ Zakończenie nagrywania
 - Więcej opcji

Ikony pod podglądem odpowiadają za:

- Sprawdzenie alarmów
- Odtworzenie nagrań
- Ustawienia

Montaż na ścianie:

W zestawie dołączone są dwa wkręty, kołki oraz element montażowy

WSKAZÓWKA

- Urządzenie należy sprawdzić pod kątem kompletności dostawy i występowania widocznych uszkodzeń.
- W przypadku niekompletnej dostawy bądź stwierdzenia uszkodzeń wskutek wadliwego opakowania lub transportu należy skontaktować się z infolinią serwisową.

DANE TECHNICZNE

- Kąt obrotu: Poziomo 355°, pionowo 90°
- Bezprzewodowa łączność Wi-Fi
- IR: 11 x dioda podczerwień
- Automatyczne wykrywanie ruchu
- Smart kamera – dedykowana aplikacja YsxLite (kompatybilne tylko z systemem Android)
- Wbudowany mikrofon i głośnik - dwustronna komunikacja
- Alarm
- Tryb śledzenia ruchu
- Skanowanie pomieszczenia w wyznaczonych godzinach
- Tryb nocny
- Obsługiwane karty: micro SD
- Obsługa za pomocą urządzeń mobilnych
- Zasilanie: micro USB
- Kolor: biały

WSKAZÓWKI BEZPIECZEŃSTWA

- Niniejszy produkt może być używany przez dzieci od lat 8 oraz przez osoby z obniżonymi zdolnościami fizycznymi, sensorycznymi lub mentalnymi lub brakiem doświadczenia lub wiedzy, jeśli są pod nadzorem lub zostały pouczone w kwestii bezpiecznego użycia produktu i rozumieją wynikające z niego zagrożenia.
- Dzieci nie mogą bawić się produktem
- Unikaj instalacji na niestabilnych powierzchniach.
- Nie przeciążaj gniazdek elektrycznych.
- Używaj wyłącznie oryginalnego zasilacza dołączonego do zestawu.
- Unikaj udostępniania dostępu do kamery niepowołanym osobom.
- Czyść obiektyw miękką, suchą ściereczką.
- Unikaj stosowania środków chemicznych mogących uszkodzić urządzenie.
- Regularnie aktualizuj hasła dostępu do aplikacji i sieci WiFi.
- Czyszczenie i konserwacja nie mogą być wykonywane przez dzieci bez nadzoru.
- Nigdy nie zanurzać urządzenia w wodzie.
- Do czyszczenia używać wilgotnej ściereczki, ewentualnie łagodnego detergentu.
- Nie używać uszkodzonego urządzenia.
- Dopilnować, aby materiały opakowaniowe nie zostały pozostawione bez nadzoru. Dzieci mogą się zacząć nimi bawić, co jest niebezpieczne.

- Chronić produkt przed ekstremalnymi temperaturami, bezpośrednim światłem słonecznym, silnymi wibracjami, wysoką wilgotnością, wilgocią, palnymi gazami, oparami i rozpuszczalnikami.
- Nie narażać produktu na obciążenia mechaniczne.
- Jeśli bezpieczna praca nie jest dłużej możliwa, należy przerwać użytkowanie i zabezpieczyć produkt przed ponownym użyciem. Bezpieczna praca nie jest możliwa, jeśli produkt: - został uszkodzony, - nie działa prawidłowo, - był przechowywany przez dłuższy okres czasu w niekorzystnych warunkach lub - został nadmiernie obciążony podczas transportu.
- Zabrania się używania produktu w przypadku uszkodzenia jakiegokolwiek jej części. W przypadku uszkodzenia przewodu zabrania się dokonywania samodzielnych napraw.
- Nie demontuj urządzenia samodzielnie.
- Chronić produkt przed wilgocią.
- Elementów świetlnych nie można wymieniać. Jeśli elementy świetlne przestały działać z powodu zużycia, należy wymienić cały produkt.
- Upewnić się, aby nie uszkodzić kabla USB ostrymi krawędziami lub gorącymi przedmiotami. Przed użyciem należy całkowicie rozwinąć kabel USB.
- Dołączony kabel USB nadaje się wyłącznie do tego produktu.
- Natychmiast wyłączyć produkt i usunąć kabel z produktu, jeśli pachnie spalenizną lub widać dym. Zlecić sprawdzenie produktu wykwalifikowanemu technikowi przed ponownym użyciem.
- Jeśli używa się zasilacza USB, gniazdko musi być zawsze łatwo dostępne, aby w sytuacji awaryjnej można było łatwo wyjąć zasilacz USB z gniazdka. Proszę przestrzegać również instrukcji obsługi producenta.
- Przed użyciem należy upewnić się, że istniejące napięcie sieci jest zgodne z wymaganym napięciem roboczym urządzenia
- Przed montażem, demontażem i czyszczeniem odłączyć kabel USB.
- Produkt należy zawsze używać zgodnie z przeznaczeniem.

WSKAZÓWKI BEZPIECZEŃSTWA DLA BATERII/AKUMULATORÓW

- Baterie / akumulatory należy trzymać poza zasięgiem dzieci. W przypadku połamania należy natychmiast udać się do lekarza!
- Baterii jednorazowego użytku nie wolno ładować ponownie. Baterii / akumulatorów nie należy zwierać i / lub otwierać. Może to doprowadzić do przegrzania, pożaru lub wybuchu.
- Nigdy nie należy wrzucać baterii / akumulatorów do ognia lub wody.
- Nigdy nie należy narażać baterii / akumulatorów na obciążenia mechaniczne.
- Ryzyko wycieku kwasu z baterii /akumulatorów.
- Należy unikać ekstremalnych warunków i temperatur, które mogą oddziaływać na baterie / akumulatory, np. kaloryferów / bezpośredniego działania promieniowania słonecznego.
- Jeśli wyciekną baterie / akumulatory, należy unikać kontaktu skóry, oczu i błon śluzowych z chemikaliami! Dotknięte miejsca natychmiast przepłukać czystą wodą i udać się do lekarza!
- Wylane lub uszkodzone baterie / akumulatory po dotknięciu skóry mogą spowodować poparzenia chemiczne. Dlatego należy w takim przypadku nakładać odpowiednie rękawice ochronne.



WSKAZÓWKI I INFORMACJE DOTYCZĄCE GOSPODARKI ZUŻYTYM OPAKOWANIEM

Opakowanie wykonane jest z materiałów przyjaznych dla środowiska, które można przekazać do utylizacji w lokalnym punkcie przetwarzania surowców wtórnych.

Zużyty materiał opakowaniowy należy dostarczyć do punktu przeznaczonego do składowania odpadu, wyznaczonego przez urzędy lokalne. Informacji na temat możliwości utylizacji wyeksploatowanego produktu udziela urząd gminy lub miasta.



UTYLIZACJA ZUŻYTYCH URZĄDZEŃ ELEKTRYCZNYCH I ELEKTRONICZNYCH

Zużytych wyrobów elektrycznych i elektronicznych z uwagi na ochronę środowiska, nie wolno wyrzucać wraz ze zwykłym odpadem komunalnym do odpadów domowych, lecz prawidłowo zutylizować. Informacji o punktach zbiorczych i ich godzinach otwarcia udziela odpowiedni urząd.



Ten produkt jest zgodny z wymaganiami odpowiednich dyrektyw europejskich i krajowych, które go dotyczą. Produkt spełnia europejskie oraz krajowe wymagania o bezpieczeństwie urządzeń i produktów.



Ten produkt jest zgodny z wymaganiami odpowiednich dyrektyw europejskich i krajowych, które go dotyczą RoHS.



Niewłaściwa utylizacja baterii / akumulatorów stwarza zagrożenie dla środowiska naturalnego!

Baterii / akumulatorów nie należy wyrzucać razem z odpadami domowymi. Mogą one zawierać szkodliwe metale ciężkie i należy je traktować jak odpady specjalne. Symbole chemiczne metali ciężkich są następujące: Cd = kadm, Hg = rtęć, Pb = ołów.

Dlatego też zużyte baterie / akumulatory należy przekazywać do komunalnych punktów gromadzenia odpadów niebezpiecznych.

Wbudowany akumulator nie może być rozmontowywany w celu utylizacji. Produkt należy przekazać w całości w punkcie zbiórki zużytej elektroniki.

Zastrzegamy sobie możliwość dokonywania zmian tekstu, designu i danych technicznych wyrobu bez uprzedzenia.

Dear Sir or Madam, thank you for purchasing our product!

Before using the product, please read the following instructions to ensure proper use of the product.

Please keep this manual for future reference and follow its recommendations, as failure to follow them may pose a risk to life or health.

APPLICATION AND DESCRIPTION OF THE DEVICE

This product is only suitable for dry indoor spaces and is intended for private use. This product is not intended for commercial or other uses.

This WiFi IP camera is a modern surveillance device, ideal for monitoring your home, office, garage, or as a baby monitor. Its 355° horizontal and 90° vertical rotation allows for complete monitoring of the surroundings, while the built-in microphone and speaker enable two-way communication. The camera provides clear images both day and night thanks to IR LEDs. The ability to save recordings to a micro SD card up to 128 GB or to the cloud provides convenient access to archived footage. Simple setup with a mobile app enables a quick connection via 2.4 GHz WiFi, while motion detection allows you to receive notifications of detected activity. The camera's robust construction and easy installation make it a reliable solution for indoor monitoring.

For safety and CE certification reasons, this product must not be rebuilt or modified in any way. Using the product for purposes other than those described may result in damage to the product. Improper use may also result in hazards such as short circuits, fire, electric shock, etc.

START-UP/INSTALLATION INSTRUCTIONS

Connecting the camera

- Before connecting the camera, install an SD card!
- Connect the camera to power using the included USB cable and power adapter.
- **Place the camera within range of a 2.4 GHz WiFi network.**

Resetting the camera (first start)

- Before starting setup, the camera must be reset.
- Use a thin object, such as a safety pin, to press the hidden reset button on the device.
- Hold the button for about 5 seconds until you hear a reset sound.
- After resetting, the camera is ready for configuration.

Application installation

- Download the app from Google Play
- Applications can be downloaded by scanning the QR code



Adding a camera:

To add a camera:

- **Press the "Add Device" button**
- **Select the camera's Wi-Fi hotspot from the list**
- **Connect to the camera**
- **Then in the camera settings you can connect it to your own Wi-Fi**

Camera features:

- Camera movement is controlled by sliding your finger across the screen.
- The icons at the bottom of the screen are responsible for:
 - Taking a photo
 - Using your phone's microphone to play it through the camera
 - Start/Stop recording
 - More options

The icons below the preview are responsible for:

- Checking alarms
- Playing recordings
- Settings

Wall mounting:

The set includes two screws, dowels and a mounting element.

TIP

- The device must be checked for completeness of delivery and any visible damage.
- In the event of an incomplete delivery or damage due to faulty packaging or transport, please contact the service hotline.

TECHNICAL DATA

- Rotation angle: Horizontal 355°, vertical 90°
- Wireless Wi-Fi connectivity
- IR: 11 x infrared diodes
- Automatic motion detection
- Smart camera – dedicated YsxLite application (compatible with Android only)
- Built-in microphone and speaker - two-way communication
- Alarm
- Motion tracking mode
- Scanning the room at designated times
- Night mode
- Supported cards: micro SD
- Operation via mobile devices
- Power supply: micro USB
- Color: white

SAFETY INSTRUCTIONS

- This product may be used by children aged 8 years and over and by persons with reduced physical, sensory or mental capabilities or lack of experience or knowledge, provided they are supervised or have been instructed on the safe use of the product and understand the resulting risks.
- Children are not allowed to play with the product.
- Avoid installation on unstable surfaces.
- Don't overload electrical outlets.
- Use only the original power supply included in the kit.
- Avoid giving unauthorized people access to your camera.
- Clean the lens with a soft, dry cloth.
- Avoid using chemicals that may damage the device.
- Regularly update your application and WiFi network passwords.
- Cleaning and maintenance must not be performed by children without supervision.
- Never immerse the device in water.
- For cleaning, use a damp cloth or a mild detergent.
- Do not use a damaged device.
- Make sure packaging materials are not left unattended. Children may play with them, which is dangerous.

- Protect the product from extreme temperatures, direct sunlight, strong vibrations, high humidity, moisture, flammable gases, vapors and solvents.
- Do not expose the product to mechanical stress.
- If safe operation is no longer possible, discontinue use and secure the product against further use. Safe operation is no longer possible if the product: - has been damaged, - is not functioning properly, - has been stored for an extended period under unfavorable conditions, or - has been subjected to excessive stress during transport.
- Do not use the product if any part is damaged. If the cord is damaged, do not attempt to repair it yourself.
- Do not disassemble the device yourself.
- Protect the product from moisture.
- Lighting elements cannot be replaced. If the light elements stop working due to wear, the entire product must be replaced.
- Make sure not to damage the USB cable with sharp edges or hot objects. Fully unwind the USB cable before use.
- The included USB cable is only suitable for this product.
- Turn off the product immediately and remove the cable from the product if it smells burning or smoke is visible. Have the product checked by a qualified technician before using it again.
- If you're using a USB power adapter, the power outlet must be easily accessible at all times so that you can easily unplug the USB power adapter in an emergency. Please also follow the manufacturer's operating instructions.
- Before use, ensure that the existing mains voltage complies with the required operating voltage of the device.
- Disconnect the USB cable before assembly, disassembly and cleaning.
- The product should always be used as intended.

SAFETY INSTRUCTIONS FOR BATTERIES/ACCUMULATORS

- Keep batteries/rechargeable batteries out of the reach of children. If swallowed, seek medical attention immediately!
- Disposable batteries must not be recharged. Batteries/rechargeable batteries should not be short-circuited and/or opened. This may result in overheating, fire, or explosion.
- Never throw batteries/rechargeable batteries into fire or water.
- Batteries/rechargeable batteries should never be subjected to mechanical stress.
- Risk of acid leakage from batteries/accumulators.
- Avoid extreme conditions and temperatures that may affect batteries/accumulators, e.g. radiators/direct sunlight.
- If batteries/rechargeable batteries leak, avoid contact with skin, eyes, and mucous membranes! Immediately flush the affected areas with clean water and seek medical attention!
- Leaking or damaged batteries/rechargeable batteries can cause chemical burns when in contact with skin. Therefore, wear appropriate protective gloves.



TIPS AND INFORMATION ON THE MANAGEMENT OF USED PACKAGING

The packaging is made of environmentally friendly materials that can be disposed of at your local recycling center.

Used packaging material should be delivered to a designated waste disposal site designated by local authorities. For information on recycling options for used products, please contact your local municipality or city office.



DISPOSAL OF USED ELECTRICAL AND ELECTRONIC EQUIPMENT


For environmental reasons, used electrical and electronic products should not be disposed of with regular household waste, but should be disposed of properly. Information on collection points and their opening hours can be obtained from the relevant authorities.



This product complies with the requirements of the applicable European and national directives. The product meets European and national requirements for the safety of devices and products.



This product complies with the requirements of the relevant European and national RoHS directives.



Improper disposal of batteries/accumulators poses a threat to the environment!

Batteries/accumulators should not be disposed of with household waste. They may contain harmful heavy metals and should be treated as special waste. The chemical symbols for heavy metals are: Cd = cadmium, Hg = mercury, Pb = lead.

Therefore, used batteries/accumulators should be taken to municipal hazardous waste collection points.

The built-in battery must not be disassembled for disposal. The product should be taken to a collection point for used electronics.

We reserve the right to make changes to the text, design and technical data of the product without notice.

Sehr geehrte Damen und Herren, vielen Dank für den Kauf unseres Produkts!

Lesen Sie vor der Verwendung des Produkts die folgenden Anweisungen, um eine ordnungsgemäße Verwendung des Produkts sicherzustellen.

Bitte bewahren Sie dieses Handbuch zum späteren Nachschlagen auf und befolgen Sie die darin enthaltenen Empfehlungen, da eine Nichtbeachtung eine Gefahr für Leben oder Gesundheit darstellen kann.

ANWENDUNG UND BESCHREIBUNG DES GERÄTS

Dieses Produkt ist nur für trockene Innenräume geeignet und für den privaten Gebrauch bestimmt.

Dieses Produkt ist nicht für gewerbliche oder andere Zwecke bestimmt.

Diese WLAN-IP-Kamera ist ein modernes Überwachungsgerät, ideal für die Überwachung Ihres Zuhauses, Büros, Ihrer Garage oder als Babyphone. Die horizontale 355°- und vertikale 90°-Drehung ermöglicht eine vollständige Überwachung der Umgebung, während das eingebaute Mikrofon und der Lautsprecher eine bidirektionale Kommunikation ermöglichen. Dank IR-LEDs liefert die Kamera Tag und Nacht klare Bilder. Die Möglichkeit, Aufnahmen auf einer Micro-SD-Karte mit bis zu 128 GB oder in der Cloud zu speichern, ermöglicht bequemen Zugriff auf archiviertes Filmmaterial. Die einfache Einrichtung mit einer mobilen App ermöglicht eine schnelle Verbindung über 2,4-GHz-WLAN, während die Bewegungserkennung Sie über erkannte Aktivitäten benachrichtigt. Die robuste Konstruktion und die einfache Installation machen die Kamera zu einer zuverlässigen Lösung für die Innenüberwachung.

Aus Sicherheitsgründen und zur CE-Zertifizierung darf dieses Produkt nicht umgebaut oder verändert werden. Die Verwendung des Produkts für andere als die beschriebenen Zwecke kann zu Schäden am Produkt führen. Unsachgemäßer Gebrauch kann außerdem zu Gefahren wie Kurzschlüssen, Feuer, Stromschlägen usw. führen.

INBETRIEBNAHME-/INSTALLATIONSANLEITUNG

Anschließen der Kamera

- Vor dem Anschließen der Kamera eine SD-Karte einbauen!
- Schließen Sie die Kamera mit dem mitgelieferten USB-Kabel und Netzteil an die Stromversorgung an.
- **Platzieren Sie die Kamera in Reichweite eines 2,4-GHz-WLAN-Netzwerks.**

Zurücksetzen der Kamera (erster Start)

- Vor Beginn der Einrichtung muss die Kamera zurückgesetzt werden.
- Verwenden Sie einen dünnen Gegenstand, beispielsweise eine Sicherheitsnadel, um die versteckte Reset-Taste am Gerät zu drücken.
- Halten Sie die Taste etwa 5 Sekunden lang gedrückt, bis Sie einen Reset-Ton hören.
- Nach dem Zurücksetzen ist die Kamera bereit zur Konfiguration.

Anwendungsinstallation

- Laden Sie die App von Google Play herunter
- Anwendungen können durch Scannen des QR-Codes heruntergeladen werden



Hinzufügen einer Kamera:

So fügen Sie eine Kamera hinzu:

- **Drücken Sie die Schaltfläche „Gerät hinzufügen“**
- **Wählen Sie den WLAN-Hotspot der Kamera aus der Liste aus**
- **Mit der Kamera verbinden**
- **Dann können Sie in den Kameraeinstellungen eine Verbindung zu Ihrem eigenen WLAN herstellen**

Kamerafunktionen:

- Die Kamerabewegung wird gesteuert, indem Sie mit dem Finger über den Bildschirm streichen.
- Die Symbole am unteren Bildschirmrand sind verantwortlich für:
 - Aufnehmen eines Fotos
 - Verwenden Sie das Mikrofon Ihres Telefons, um es über die Kamera abzuspielen
 - Aufnahme starten/stoppen
 - Weitere Optionen

Die Symbole unter der Vorschau sind verantwortlich für:

- Alarme prüfen
- Aufnahmen abspielen
- Einstellungen

Wandmontage:

Im Set sind zwei Schrauben, Dübel und ein Befestigungselement enthalten.

TIPP

- Das Gerät ist auf Vollständigkeit der Lieferung und sichtbare Schäden zu prüfen.
- Bei einer unvollständigen Lieferung oder Schäden durch mangelhafte Verpackung oder Transport wenden Sie sich bitte an die Service-Hotline.

TECHNISCHE DATEN

- Drehwinkel: Horizontal 355°, vertikal 90°
- Drahtlose Wi-Fi-Konnektivität
- IR: 11 x Infrarotdioden
- Automatische Bewegungserkennung
- Intelligente Kamera – spezielle YsxLite-Anwendung (nur mit Android kompatibel)
- Eingebautes Mikrofon und Lautsprecher – Zwei-Wege-Kommunikation
- Alarm
- Bewegungsverfolgungsmodus
- Scannen des Raums zu festgelegten Zeiten
- Nachtmodus
- Unterstützte Karten: Micro SD
- Bedienung über mobile Endgeräte
- Stromversorgung: Micro-USB
- Farbe: weiß

SICHERHEITSHINWEISE

- Dieses Produkt kann von Kindern ab 8 Jahren und von Personen mit eingeschränkten physischen, sensorischen oder geistigen Fähigkeiten oder Mangel an Erfahrung oder Wissen verwendet werden, sofern sie beaufsichtigt werden oder bezüglich der sicheren Verwendung des Produkts unterwiesen wurden und die daraus resultierenden Gefahren verstehen.
- Kinder dürfen nicht mit dem Produkt spielen.
- Vermeiden Sie die Installation auf instabilen Oberflächen.
- Überlasten Sie Steckdosen nicht.
- Verwenden Sie nur das im Kit enthaltene Originalnetzteil.
- Vermeiden Sie, unbefugten Personen Zugriff auf Ihre Kamera zu gewähren.
- Reinigen Sie die Linse mit einem weichen, trockenen Tuch.
- Vermeiden Sie die Verwendung von Chemikalien, die das Gerät beschädigen könnten.
- Aktualisieren Sie regelmäßig die Passwörter Ihrer Anwendungen und WLAN-Netzwerke.
- Reinigung und Wartung dürfen nicht von Kindern ohne Aufsicht durchgeführt werden.
- Tauchen Sie das Gerät niemals in Wasser.
- Verwenden Sie zur Reinigung ein feuchtes Tuch oder ein mildes Reinigungsmittel.
- Verwenden Sie kein beschädigtes Gerät.
- Lassen Sie Verpackungsmaterialien nicht unbeaufsichtigt. Kinder könnten damit spielen, was gefährlich ist.

- Schützen Sie das Produkt vor extremen Temperaturen, direkter Sonneneinstrahlung, starken Vibrationen, hoher Luftfeuchtigkeit, Nässe, brennbaren Gasen, Dämpfen und Lösungsmitteln.
- Setzen Sie das Produkt keinen mechanischen Belastungen aus.
- Wenn ein sicherer Betrieb nicht mehr möglich ist, stellen Sie die Verwendung ein und sichern Sie das Produkt gegen weitere Verwendung. Ein sicherer Betrieb ist nicht mehr möglich, wenn das Produkt: - beschädigt wurde, - nicht ordnungsgemäß funktioniert, - über einen längeren Zeitraum unter ungünstigen Bedingungen gelagert wurde oder - beim Transport übermäßigen Belastungen ausgesetzt war.
- Verwenden Sie das Produkt nicht, wenn Teile beschädigt sind. Versuchen Sie nicht, das beschädigte Kabel selbst zu reparieren.
- Zerlegen Sie das Gerät nicht selbst.
- Schützen Sie das Produkt vor Feuchtigkeit.
- Ein Austausch der Leuchtelemente ist nicht möglich. Sollten die Leuchtelemente durch Verschleiß ihre Funktion verlieren, muss das gesamte Produkt ausgetauscht werden.
- Achten Sie darauf, das USB-Kabel nicht durch scharfe Kanten oder heiße Gegenstände zu beschädigen. Wickeln Sie das USB-Kabel vor Gebrauch vollständig ab.
- Das mitgelieferte USB-Kabel ist nur für dieses Produkt geeignet.
- Schalten Sie das Produkt sofort aus und entfernen Sie das Kabel vom Produkt, wenn es Brandgeruch oder Rauchentwicklung aufweist. Lassen Sie das Produkt vor der erneuten Verwendung von einem qualifizierten Techniker überprüfen.
- Wenn Sie ein USB-Netzteil verwenden, muss die Steckdose jederzeit leicht zugänglich sein, damit Sie das USB-Netzteil im Notfall problemlos ausstecken können. Beachten Sie dazu bitte auch die Bedienungsanleitung des Herstellers.
- Stellen Sie vor der Verwendung sicher, dass die vorhandene Netzspannung mit der erforderlichen Betriebsspannung des Geräts übereinstimmt.
- Trennen Sie das USB-Kabel vor der Montage, Demontage und Reinigung.
- Das Produkt sollte immer bestimmungsgemäß verwendet werden.

SICHERHEITSHINWEISE FÜR BATTERIEN/AKKUMULATOREN

- Bewahren Sie Batterien/Akkus außerhalb der Reichweite von Kindern auf. Bei Verschlucken sofort ärztliche Hilfe aufsuchen!
- Einwegbatterien dürfen nicht wiederaufgeladen werden. Batterien/Akkus dürfen nicht kurzgeschlossen und/oder geöffnet werden. Dies kann zu Überhitzung, Brand oder Explosion führen.
- Werfen Sie Batterien/Akkus niemals ins Feuer oder Wasser.
- Batterien/Akkus dürfen niemals mechanischer Belastung ausgesetzt werden.
- Gefahr des Säureaustritts aus Batterien/Akkumulatoren.
- Vermeiden Sie extreme Bedingungen und Temperaturen, die die Batterien/Akkus beeinträchtigen können, z. B. Heizkörper/direkte Sonneneinstrahlung.
- Bei ausgelaufenen Batterien/Akkus Kontakt mit Haut, Augen und Schleimhäuten vermeiden! Betroffene Stellen sofort mit klarem Wasser spülen und einen Arzt aufsuchen!
- Auslaufende oder beschädigte Batterien/Akkus können bei Hautkontakt Verätzungen verursachen. Tragen Sie deshalb entsprechende Schutzhandschuhe.



TIPPS UND INFORMATIONEN ZUM UMGANG MIT GEBRAUCHTEN VERPACKUNGEN

Die Verpackung besteht aus umweltfreundlichen Materialien, die Sie bei Ihrem örtlichen Recyclinghof entsorgen können. Gebrauchtes Verpackungsmaterial ist bei einer dafür vorgesehenen Abfallentsorgungsstelle der örtlichen Behörden abzugeben. Informationen zu Recyclingmöglichkeiten für gebrauchte Produkte erhalten Sie bei Ihrer Gemeinde oder Stadtverwaltung.



ENTSORGUNG VON GEBRAUCHTEN ELEKTRISCHEN UND ELEKTRONISCHEN GERÄTEN

Aus Umweltschutzgründen dürfen elektrische und elektronische Altgeräte nicht im Hausmüll entsorgt werden, sondern müssen einer fachgerechten Entsorgung zugeführt werden. Informationen zu Sammelstellen und deren Öffnungszeiten erhalten Sie bei den zuständigen Behörden.



Dieses Produkt entspricht den Anforderungen der geltenden europäischen und nationalen Richtlinien. Das Produkt erfüllt die europäischen und nationalen Anforderungen an die Sicherheit von Geräten und Produkten.



Dieses Produkt entspricht den Anforderungen der relevanten europäischen und nationalen RoHS-Richtlinien.



Durch unsachgemäße Entsorgung von Batterien/Akkus besteht eine Gefahr für die Umwelt!

Batterien/Akkus dürfen nicht in den Hausmüll. Sie können gesundheitsschädliche Schwermetalle enthalten und sind als Sondermüll zu behandeln. Die chemischen Symbole für Schwermetalle lauten: Cd = Cadmium, Hg = Quecksilber, Pb = Blei. Daher sollten verbrauchte Batterien/Akkus bei den kommunalen Sondermüllsammelstellen abgegeben werden.

Der eingebaute Akku darf zur Entsorgung nicht zerlegt werden. Das Produkt sollte an einer Sammelstelle für Altelektronik abgegeben werden.

Wir behalten uns das Recht vor, Text, Design und technische Daten des Produkts ohne vorherige Ankündigung zu ändern.

Vážený pane/paní, děkujeme Vám za zakoupení našeho produktu!

Před použitím produktu si prosím přečtěte následující pokyny, abyste zajistili jeho správné používání.

Uschovejte si prosím tuto příručku pro budoucí použití a řiďte se jejími doporučeními, protože jejich nedodržení může představovat riziko ohrožení života nebo zdraví.

POUŽITÍ A POPIS ZAŘÍZENÍ

Tento výrobek je vhodný pouze pro suché vnitřní prostory a je určen pro soukromé použití.

Tento produkt není určen pro komerční ani jiné použití.

Tato WiFi IP kamera je moderní sledovací zařízení, ideální pro monitorování vašeho domu, kanceláře, garáže nebo jako chůvička. Její rotace o 355° horizontálně a 90° vertikálně umožňuje kompletní sledování okolí, zatímco vestavěný mikrofón a reproduktor umožňují obousměrnou komunikaci. Kamera poskytuje jasný obraz ve dne i v noci díky IR LED. Možnost ukládat nahrávky na micro SD kartu až do 128 GB nebo do cloudu poskytuje pohodlný přístup k archivovaným záběrům. Jednoduché nastavení pomocí mobilní aplikace umožňuje rychlé připojení přes 2,4 GHz WiFi, zatímco detekce pohybu umožňuje přijímat upozornění na zjištěnou aktivitu. Robustní konstrukce kamery a snadná instalace z ní činí spolehlivé řešení pro monitorování interiéru.

Z bezpečnostních důvodů a důvodů certifikace CE nesmí být tento výrobek žádným způsobem přestavován ani upravován. Použití výrobku k jiným účelům, než které jsou popsány, může vést k jeho poškození. Nesprávné použití může také vést k nebezpečím, jako je zkrat, požár, úraz elektrickým proudem atd.

POKYNY K UVEDENÍ DO PROVOZU/INSTALACI

Připojení fotoaparátu

- Před připojením kamery nainstalujte SD kartu!
- Připojte kameru k napájení pomocí dodaného kabelu USB a napájecího adaptéru.
- **Umístěte kameru do dosahu sítě WiFi 2,4 GHz.**

Resetování fotoaparátu (první spuštění)

- Před zahájením nastavení je nutné kameru resetovat.
- Pomocí tenkého předmětu, například zavíracího špendlíku, stiskněte skryté resetovací tlačítko na zařízení.
- Držte tlačítko asi 5 sekund, dokud neuslyšíte zvuk resetu.
- Po resetování je kamera připravena ke konfiguraci.

Instalace aplikace

- Stáhněte si aplikaci z Google Play
- Aplikace lze stáhnout naskenováním QR kódu



Přidání kamery:

- Stiskněte tlačítko „Přidat zařízení“
- Vyberte ze seznamu Wi-Fi hotspot kamery
- Připojení k fotoaparátu
- Pak v nastavení fotoaparátu jej můžete připojit k vlastní Wi-Fi síti

Vlastnosti fotoaparátu:

- Pohyb kamery se ovládá posouváním prstu po obrazovce.
- Ikony ve spodní části obrazovky jsou zodpovědné za:
 - Pořizování fotografie
 - Přehrávání přes kameru pomocí mikrofonu telefonu
 - Spuštění/zastavení nahrávání
 - Více možností

Ikony pod náhledem jsou zodpovědné za:

- Kontrola alarmů
- Přehrávání nahrávek
- Nastavení

Montáž na stěnu:

Sada obsahuje dva šrouby, hmoždinky a montážní prvek.

TIP

- Zařízení je nutné zkontrolovat, zda je kompletní a zda nevykazuje viditelné poškození.
- V případě neúplné dodávky nebo poškození v důsledku vadného balení či přepravy kontaktujte prosím servisní linku.

TECHNICKÉ ÚDAJE

- Úhel natočení: Horizontálně 355°, vertikálně 90°
- Bezdrátové Wi-Fi připojení
- IR: 11 infračervených diod
- Automatická detekce pohybu
- Chytrý fotoaparát – specializovaná aplikace YsxLite (kompatibilní pouze s Androidem)
- Vestavěný mikrofon a reproduktor - obousměrná komunikace
- Poplach
- Režim sledování pohybu
- Prohledávání místnosti v určených časech
- Noční režim
- Podporované karty: micro SD
- Ovládání přes mobilní zařízení
- Napájení: micro USB
- Barva: bílá

BEZPEČNOSTNÍ POKYNY

- Tento výrobek mohou používat děti od 8 let a osoby se sníženými fyzickými, smyslovými nebo duševními schopnostmi nebo s nedostatkem zkušeností či znalostí, pokud jsou pod dohledem nebo byly poučeny o bezpečném používání výrobku a rozumí z něj vyplývající rizikům.
- Děti si s výrobkem nesmí hrát.
- Vyhnete se instalaci na nestabilních površích.
- Nepřetěžujte elektrické zásuvky.
- Používejte pouze originální napájecí zdroj, který je součástí sady.
- Neposkytujte neoprávněným osobám přístup k vašemu fotoaparátu.
- Očistěte čočku měkkým, suchým hadříkem.
- Nepoužívejte chemikálie, které by mohly zařízení poškodit.
- Pravidelně aktualizujte hesla k aplikacím a WiFi sítím.
- Čištění a údržbu nesmí provádět děti bez dozoru.
- Nikdy neponořujte zařízení do vody.
- K čištění použijte vlhký hadřík nebo jemný čisticí prostředek.
- Nepoužívejte poškozené zařízení.
- Ujistěte se, že obalové materiály nezůstávají bez dozoru. Děti si s nimi mohou hrát, což je nebezpečné.
- Chraňte výrobek před extrémními teplotami, přímým slunečním zářením, silnými vibracemi, vysokou vlhkostí, hořlavými plyny, parami a rozpouštědly.

- Nevystavujte výrobek mechanickému namáhání.
- Pokud již není bezpečný provoz možný, přestaňte výrobek používat a zajistěte jej proti dalšímu použití. Bezpečný provoz není možný, pokud výrobek: - byl poškozen, - nefunguje správně, - byl delší dobu skladován za nepříznivých podmínek nebo - byl během přepravy vystaven nadměrnému namáhání.
- Nepoužívejte výrobek, pokud je některá jeho část poškozena. Pokud je poškozený kabel, nepokoušejte se jej sami opravit.
- Nerozebírejte zařízení sami.
- Chraňte výrobek před vlhkostí.
- Osvětlovací prvky nelze vyměnit. Pokud světelné prvky přestanou fungovat z důvodu opotřebení, je nutné vyměnit celý výrobek.
- Dbejte na to, abyste nepoškodili kabel USB ostrými hranami nebo horkými předměty. Před použitím kabel USB zcela odviňte.
- Dodaný USB kabel je vhodný pouze pro tento produkt.
- Pokud ucítíte zápach spáleniny nebo kouř, ihned výrobek vypněte a odpojte od něj kabel. Před opětovným použitím nechte výrobek zkontrolovat kvalifikovaným technikem.
- Pokud používáte napájecí adaptér USB, musí být zásuvka vždy snadno přístupná, abyste jej v případě nouze mohli snadno odpojit. Řiďte se také pokyny k obsluze od výrobce.
- Před použitím se ujistěte, že stávající síťové napětí odpovídá požadovanému provoznímu napětí zařízení.
- Před montáží, demontáží a čištěním odpojte kabel USB.
- Produkt by měl být vždy používán dle určení.

BEZPEČNOSTNÍ POKYNY PRO BATERIE/AKUMULÁTORY

- Uchovávejte baterie/nabíjecí baterie mimo dosah dětí. V případě požití okamžitě vyhledejte lékařskou pomoc!
- Jednorázové baterie se nesmí dobíjet. Baterie/dobíjecí baterie se nesmí zkratovat ani otevírat. Mohlo by dojít k přehřátí, požáru nebo výbuchu.
- Nikdy nevhazujte baterie/nabíjecí baterie do ohně nebo vody.
- Baterie/nabíjecí baterie by nikdy neměly být vystaveny mechanickému namáhání.
- Nebezpečí úniku kyseliny z baterií/akumulátorů.
- Vyhněte se extrémním podmínkám a teplotám, které by mohly ovlivnit baterie/akumulátory, např. radiátorům/přímému slunečnímu záření.
- Pokud dojde k úniku baterií/akumulátorů, zabraňte kontaktu s kůží, očima a sliznicemi! Zasažená místa okamžitě vypláchněte čistou vodou a vyhledejte lékařskou pomoc!
- Vytékající nebo poškozené baterie/dobíjecí baterie mohou při kontaktu s kůží způsobit poleptání. Proto používejte vhodné ochranné rukavice.



TIPY A INFORMACE O NAKLÁDÁNÍ S POUŽITÝMI OBALY

Obal je vyroben z ekologických materiálů, které lze zlikvidovat ve vašem místním recyklačním středisku.

Použitý obalový materiál by měl být odevzdán na určené místo pro skládku odpadu určené místními úřady. Informace o možnostech recyklace použitých výrobků získáte od místního úřadu obce nebo města.



LIKVIDACE POUŽITÝCH ELEKTRICKÝCH A ELEKTRONICKÝCH ZAŘÍZENÍ

Z důvodu ochrany životního prostředí by se použité elektrické a elektronické výrobky neměly likvidovat s běžným domovním odpadem, ale měly by být zlikvidovány řádně. Informace o sběrných místech a jejich otevírací době lze získat od příslušných úřadů.



Tento výrobek splňuje požadavky platných evropských a národních směrnic. Výrobek splňuje evropské a národní požadavky na bezpečnost zařízení a výrobků.




Tento výrobek splňuje požadavky příslušných evropských a národních směrnic RoHS.

Nesprávná likvidace baterií/akumulátorů představuje hrozbu pro životní prostředí!

Baterie/akumulátory by se neměly likvidovat s domovním odpadem. Mohou obsahovat škodlivé těžké kovy a měly by být považovány za zvláštní odpad. Chemické symboly těžkých kovů jsou: Cd = kadmium, Hg = rtuť, Pb = olovo.

Použité baterie/akumulátory by proto měly být odvezeny do sběrných dvorů nebezpečného odpadu.



Vestavěná baterie se nesmí za účelem likvidace rozebírat. Výrobek by měl být odvezen do sběrného dvora pro použitou elektroniku.

Vyhrazujeme si právo provádět změny textu, designu a technických údajů produktu bez předchozího upozornění.

Cher Monsieur ou Madame, merci d'avoir acheté notre produit !

Avant d'utiliser le produit, veuillez lire les instructions suivantes pour garantir une utilisation correcte du produit.

Veuillez conserver ce manuel pour référence ultérieure et suivre ses recommandations, car le non-respect de ces dernières peut présenter un risque pour la vie ou la santé.

APPLICATION ET DESCRIPTION DE L'APPAREIL

Ce produit convient uniquement aux espaces intérieurs secs et est destiné à un usage privé.

Ce produit n'est pas destiné à des usages commerciaux ou autres.

Cette caméra IP WiFi est un dispositif de surveillance moderne, idéal pour surveiller votre maison, votre bureau, votre garage ou comme babyphone. Sa rotation horizontale à 355° et sa rotation verticale à 90° permettent une surveillance complète de l'environnement, tandis que le microphone et le haut-parleur intégrés permettent une communication bidirectionnelle. La caméra fournit des images nettes de jour comme de nuit grâce à ses LED IR. La possibilité de sauvegarder les enregistrements sur une carte micro SD jusqu'à 128 Go ou dans le cloud offre un accès pratique aux images archivées. L'installation simple via une application mobile permet une connexion rapide via le Wi-Fi 2,4 GHz, tandis que la détection de mouvement vous permet de recevoir des notifications d'activité détectée. Sa conception robuste et son installation facile en font une solution fiable pour la surveillance intérieure.

Pour des raisons de sécurité et de certification CE, ce produit ne doit être ni reconstruit ni modifié de quelque manière que ce soit. Toute utilisation à des fins autres que celles décrites peut entraîner des dommages. Une utilisation inappropriée peut également entraîner des risques tels que des courts-circuits, des incendies, des chocs électriques, etc.

INSTRUCTIONS DE MISE EN SERVICE/D'INSTALLATION

Connexion de la caméra

- Avant de connecter la caméra, installez une carte SD !
- Connectez l'appareil photo à l'alimentation à l'aide du câble USB et de l'adaptateur secteur fournis.
- **Placez la caméra à portée d'un réseau WiFi 2,4 GHz.**

Réinitialisation de la caméra (premier démarrage)

- Avant de commencer la configuration, la caméra doit être réinitialisée.
- Utilisez un objet fin, comme une épingle de sûreté, pour appuyer sur le bouton de réinitialisation caché de l'appareil.
- Maintenez le bouton enfoncé pendant environ 5 secondes jusqu'à ce que vous entendiez un son de réinitialisation.
- Après la réinitialisation, la caméra est prête à être configurée.

Installation de l'application

- Téléchargez l'application sur Google Play
- Les applications peuvent être téléchargées en scannant le code QR



Ajout d'une caméra :

Pour ajouter une caméra :

- Appuyez sur le bouton « Ajouter un appareil »
- Sélectionnez le point d'accès Wi-Fi de la caméra dans la liste
- Se connecter à la caméra
- Ensuite, dans les paramètres de l'appareil photo, vous pouvez le connecter à votre propre Wi-Fi

Caractéristiques de l'appareil photo :

- Le mouvement de la caméra est contrôlé en faisant glisser votre doigt sur l'écran.
- Les icônes en bas de l'écran sont responsables de :
 - Prendre une photo
 - Utiliser le microphone de votre téléphone pour le diffuser via la caméra
 - Démarrer/arrêter l'enregistrement
 - Plus d'options

Les icônes situées sous l'aperçu sont responsables de :

- Vérification des alarmes
- Lecture d'enregistrements
- Paramètres

Montage mural :

L'ensemble comprend deux vis, des chevilles et un élément de montage.

CONSEIL

- L'appareil doit être vérifié quant à l'intégralité de la livraison et à tout dommage visible.
- En cas de livraison incomplète ou de dommage dû à un emballage ou un transport défectueux, veuillez contacter la hotline service.

DONNÉES TECHNIQUES

- Angle de rotation : Horizontal 355°, vertical 90°
- Connectivité Wi-Fi sans fil
- IR : 11 diodes infrarouges
- Détection automatique de mouvement
- Caméra intelligente – application YsxLite dédiée (compatible avec Android uniquement)
- Microphone et haut-parleur intégrés - communication bidirectionnelle
- Alarme
- Mode de suivi de mouvement
- Balayage de la salle à des heures précises
- Mode nuit
- Cartes prises en charge : micro SD
- Fonctionnement via des appareils mobiles
- Alimentation : micro USB
- Couleur : blanc

CONSIGNES DE SÉCURITÉ

- Ce produit peut être utilisé par des enfants âgés de 8 ans et plus et par des personnes ayant des capacités physiques, sensorielles ou mentales réduites ou manquant d'expérience ou de connaissances, à condition qu'elles soient surveillées ou qu'elles aient reçu des instructions sur l'utilisation sûre du produit et qu'elles comprennent les risques qui en découlent.
- Les enfants ne sont pas autorisés à jouer avec le produit.
- Évitez l'installation sur des surfaces instables.
- Ne surchargez pas les prises électriques.
- Utilisez uniquement le bloc d'alimentation d'origine inclus dans le kit.
- Évitez de donner accès à votre caméra à des personnes non autorisées.
- Nettoyez la lentille avec un chiffon doux et sec.
- Évitez d'utiliser des produits chimiques susceptibles d'endommager l'appareil.
- Mettez régulièrement à jour les mots de passe de vos applications et de votre réseau WiFi.
- Le nettoyage et l'entretien ne doivent pas être effectués par des enfants sans surveillance.
- Ne jamais immerger l'appareil dans l'eau.
- Pour le nettoyage, utilisez un chiffon humide ou un détergent doux.
- N'utilisez pas un appareil endommagé.
- Assurez-vous que les matériaux d'emballage ne soient pas laissés sans surveillance. Les enfants pourraient jouer avec, ce qui est dangereux.

- Protégez le produit des températures extrêmes, de la lumière directe du soleil, des fortes vibrations, de l'humidité élevée, de l'humidité, des gaz inflammables, des vapeurs et des solvants.
- Ne pas exposer le produit à des contraintes mécaniques.
- Si un fonctionnement sûr n'est plus possible, cessez l'utilisation du produit et sécurisez-le contre toute réutilisation. Un fonctionnement sûr n'est plus possible si le produit : - a été endommagé ; - ne fonctionne pas correctement ; - a été stocké pendant une période prolongée dans des conditions défavorables ; - a été soumis à des contraintes excessives pendant le transport.
- N'utilisez pas le produit si une pièce est endommagée. Si le cordon est endommagé, n'essayez pas de le réparer vous-même.
- Ne démontez pas l'appareil vous-même.
- Protéger le produit de l'humidité.
- Les éléments d'éclairage ne sont pas remplaçables. Si les éléments d'éclairage cessent de fonctionner en raison de l'usure, le produit entier doit être remplacé.
- Veillez à ne pas endommager le câble USB avec des bords tranchants ou des objets chauds. Déroulez complètement le câble USB avant utilisation.
- Le câble USB fourni convient uniquement à ce produit.
- Éteignez immédiatement le produit et débranchez le câble en cas d'odeur de brûlé ou de fumée visible. Faites vérifier le produit par un technicien qualifié avant de le réutiliser.
- Si vous utilisez un adaptateur secteur USB, la prise doit être facilement accessible à tout moment afin de pouvoir le débrancher facilement en cas d'urgence. Veuillez également suivre le mode d'emploi du fabricant.
- Avant utilisation, assurez-vous que la tension secteur existante est conforme à la tension de fonctionnement requise de l'appareil.
- Débranchez le câble USB avant le montage, le démontage et le nettoyage.
- Le produit doit toujours être utilisé comme prévu.

CONSIGNES DE SÉCURITÉ POUR LES PILES/ACCUMULATEURS

- Tenir les piles/batteries rechargeables hors de portée des enfants. En cas d'ingestion, consulter immédiatement un médecin !
- Les piles jetables ne doivent pas être rechargées. Les piles/batteries rechargeables ne doivent pas être court-circuitées ni ouvertes. Cela pourrait provoquer une surchauffe, un incendie ou une explosion.
- Ne jetez jamais les piles/batteries rechargeables dans le feu ou dans l'eau.
- Les piles/batteries rechargeables ne doivent jamais être soumises à des contraintes mécaniques.
- Risque de fuite d'acide provenant des piles/accumulateurs.
- Évitez les conditions et températures extrêmes qui peuvent affecter les piles/accumulateurs, par exemple les radiateurs/la lumière directe du soleil.
- En cas de fuite de piles/batteries rechargeables, évitez tout contact avec la peau, les yeux et les muqueuses ! Rincez immédiatement les zones touchées à l'eau claire et consultez un médecin.
- Les piles/piles rechargeables qui fuient ou qui sont endommagées peuvent provoquer des brûlures chimiques au contact de la peau. Par conséquent, portez des gants de protection appropriés.



CONSEILS ET INFORMATIONS SUR LA GESTION DES EMBALLAGES USAGÉS

L'emballage est composé de matériaux respectueux de l'environnement qui peuvent être éliminés dans votre centre de recyclage local. Les emballages usagés doivent être déposés dans une déchetterie désignée par les autorités locales. Pour plus d'informations sur les possibilités de recyclage des produits usagés, veuillez contacter votre mairie.



ÉLIMINATION DES ÉQUIPEMENTS ÉLECTRIQUES ET ÉLECTRONIQUES USAGÉS

Pour des raisons environnementales, les produits électriques et électroniques usagés ne doivent pas être jetés avec les ordures ménagères, mais doivent être éliminés de manière responsable. Pour plus d'informations sur les points de collecte et leurs horaires d'ouverture, veuillez contacter les autorités compétentes.



Ce produit est conforme aux exigences des directives européennes et nationales applicables. Il répond aux exigences européennes et nationales relatives à la sécurité des appareils et produits.



Ce produit est conforme aux exigences des directives RoHS européennes et nationales pertinentes.



L'élimination incorrecte des piles/accumulateurs constitue une menace pour l'environnement !

Les piles et accumulateurs ne doivent pas être jetés avec les ordures ménagères. Ils peuvent contenir des métaux lourds nocifs et doivent être traités comme des déchets spéciaux. Les symboles chimiques des métaux lourds sont : Cd = cadmium, Hg = mercure, Pb = plomb.

Par conséquent, les piles/accumulateurs usagés doivent être déposés dans les points de collecte des déchets dangereux municipaux.

La batterie intégrée ne doit pas être démontée pour être mise au rebut. Le produit doit être déposé dans un point de collecte dédié aux appareils électroniques usagés.

Nous nous réservons le droit d'apporter des modifications au texte, à la conception et aux données techniques du produit sans préavis.

Gentile Signore/a, grazie per aver acquistato il nostro prodotto!

Prima di utilizzare il prodotto, leggere attentamente le seguenti istruzioni per garantirne il corretto utilizzo.

Conservare il presente manuale per riferimento futuro e seguire le relative raccomandazioni, poiché la mancata osservanza può comportare rischi per la vita o la salute.

APPLICAZIONE E DESCRIZIONE DEL DISPOSITIVO

Questo prodotto è adatto solo per ambienti interni asciutti ed è destinato all'uso privato.

Questo prodotto non è destinato ad usi commerciali o di altro tipo.

Questa telecamera IP WiFi è un moderno dispositivo di sorveglianza, ideale per monitorare la casa, l'ufficio, il garage o come baby monitor. La rotazione orizzontale di 355° e quella verticale di 90° consentono un monitoraggio completo dell'ambiente circostante, mentre il microfono e l'altoparlante integrati consentono la comunicazione bidirezionale. La telecamera fornisce immagini nitide sia di giorno che di notte grazie ai LED IR. La possibilità di salvare le registrazioni su una scheda micro SD fino a 128 GB o sul cloud offre un comodo accesso ai filmati archiviati. La semplice configurazione tramite app mobile consente una connessione rapida tramite WiFi a 2,4 GHz, mentre il rilevamento del movimento consente di ricevere notifiche delle attività rilevate. La struttura robusta e la facilità di installazione della telecamera la rendono una soluzione affidabile per il monitoraggio di interni.

Per motivi di sicurezza e di certificazione CE, questo prodotto non deve essere ricostruito o modificato in alcun modo. L'utilizzo del prodotto per scopi diversi da quelli descritti può causare danni al prodotto. L'uso improprio può inoltre comportare pericoli quali cortocircuiti, incendi, scosse elettriche, ecc.

ISTRUZIONI DI AVVIAMENTO/INSTALLAZIONE

Collegamento della fotocamera

- Prima di collegare la fotocamera, installare una scheda SD!
- Collegare la fotocamera all'alimentazione tramite il cavo USB e l'adattatore di alimentazione inclusi.
- **Posizionare la telecamera entro la portata di una rete Wi-Fi a 2,4 GHz.**

Reimpostazione della fotocamera (primo avvio)

- Prima di iniziare la configurazione, è necessario reimpostare la telecamera.
- Utilizzare un oggetto sottile, ad esempio una spilla da balia, per premere il pulsante di reset nascosto sul dispositivo.
- Tenere premuto il pulsante per circa 5 secondi finché non si sente un suono di reset.
- Dopo il ripristino, la telecamera è pronta per la configurazione.

Installazione dell'applicazione

- Scarica l'app da Google Play
- Le applicazioni possono essere scaricate scansionando il codice QR



Aggiungere una telecamera:

Per aggiungere una telecamera:

- **Premere il pulsante "Aggiungi dispositivo"**
- **Seleziona l'hotspot Wi-Fi della telecamera dall'elenco**
- **Connettiti alla fotocamera**
- **Quindi nelle impostazioni della fotocamera puoi connetterla al tuo Wi-Fi**

Caratteristiche della fotocamera:

- Il movimento della telecamera viene controllato facendo scorrere il dito sullo schermo.
- Le icone nella parte inferiore dello schermo sono responsabili di:
 - Scattare una foto
 - Utilizzare il microfono del telefono per riprodurlo tramite la fotocamera
 - Avvia/Interrompi la registrazione
 - Altre opzioni

Le icone sotto l'anteprima sono responsabili di:

- Controllo degli allarmi
- Riproduzione di registrazioni
- Impostazioni

Montaggio a parete:

Il set comprende due viti, tasselli e un elemento di montaggio.

MANCIA

- È necessario controllare l'apparecchio per verificare la completezza della fornitura e l'assenza di danni visibili.
- In caso di consegna incompleta o di danni dovuti a imballaggio o trasporto difettosi, contattare la hotline del servizio clienti.

DATI TECNICI

- Angolo di rotazione: orizzontale 355°, verticale 90°
- Connettività Wi-Fi senza fili
- IR: 11 diodi infrarossi
- Rilevamento automatico del movimento
- Telecamera intelligente: applicazione dedicata YsxLite (compatibile solo con Android)
- Microfono e altoparlante integrati: comunicazione bidirezionale
- Allarme
- Modalità di tracciamento del movimento
- Scansionare la stanza in orari prestabiliti
- Modalità notturna
- Schede supportate: micro SD
- Funzionamento tramite dispositivi mobili
- Alimentazione: micro USB
- Colore: bianco

ISTRUZIONI DI SICUREZZA

- Questo prodotto può essere utilizzato da bambini di età pari o superiore a 8 anni e da persone con capacità fisiche, sensoriali o mentali ridotte o prive di esperienza o conoscenza, a condizione che siano supervisionati o abbiano ricevuto istruzioni sull'uso sicuro del prodotto e ne comprendano i rischi che ne derivano.
- Non è consentito ai bambini giocare con il prodotto.
- Evitare l'installazione su superfici instabili.
- Non sovraccaricare le prese elettriche.
- Utilizzare solo l'alimentatore originale incluso nel kit.
- Evita di consentire a persone non autorizzate di accedere alla tua telecamera.
- Pulire la lente con un panno morbido e asciutto.
- Evitare l'uso di sostanze chimiche che potrebbero danneggiare il dispositivo.
- Aggiorna regolarmente le password delle tue applicazioni e della tua rete Wi-Fi.
- La pulizia e la manutenzione non devono essere eseguite dai bambini senza supervisione.
- Non immergere mai il dispositivo in acqua.
- Per la pulizia, utilizzare un panno umido o un detergente delicato.
- Non utilizzare un dispositivo danneggiato.
- Assicuratevi che i materiali di imballaggio non vengano lasciati incustoditi. I bambini potrebbero giocarci, il che è pericoloso.
- Proteggere il prodotto da temperature estreme, luce solare diretta, forti vibrazioni, elevata umidità, condensa, gas infiammabili, vapori e solventi.

- Non esporre il prodotto a sollecitazioni meccaniche.
- Se non è più possibile un funzionamento sicuro, interrompere l'uso e proteggere il prodotto da un ulteriore utilizzo. Il funzionamento sicuro non è più possibile se il prodotto: - è stato danneggiato, - non funziona correttamente, - è stato immagazzinato per un periodo prolungato in condizioni sfavorevoli, o - è stato sottoposto a sollecitazioni eccessive durante il trasporto.
- Non utilizzare il prodotto se una qualsiasi parte è danneggiata. Se il cavo è danneggiato, non tentare di ripararlo autonomamente.
- Non smontare il dispositivo da soli.
- Proteggere il prodotto dall'umidità.
- Gli elementi luminosi non possono essere sostituiti. Se gli elementi luminosi smettono di funzionare a causa dell'usura, è necessario sostituire l'intero prodotto.
- Assicursi di non danneggiare il cavo USB con bordi taglienti o oggetti caldi. Srotolare completamente il cavo USB prima dell'uso.
- Il cavo USB incluso è adatto solo per questo prodotto.
- Spegnerne immediatamente il prodotto e rimuovere il cavo se si avverte odore di bruciato o si nota fumo. Far controllare il prodotto da un tecnico qualificato prima di utilizzarlo nuovamente.
- Se si utilizza un adattatore di alimentazione USB, la presa di corrente deve essere sempre facilmente accessibile, in modo da poter scollegare facilmente l'adattatore di alimentazione USB in caso di emergenza. Seguire inoltre le istruzioni per l'uso del produttore.
- Prima dell'uso, assicurarsi che la tensione di rete esistente corrisponda alla tensione di esercizio richiesta per l'apparecchio.
- Scollegare il cavo USB prima del montaggio, dello smontaggio e della pulizia.
- Il prodotto deve essere sempre utilizzato come previsto.

ISTRUZIONI DI SICUREZZA PER BATTERIE/ACCUMULATORI

- Tenere le batterie/batterie ricaricabili fuori dalla portata dei bambini. In caso di ingestione, consultare immediatamente un medico!
- Le batterie usa e getta non devono essere ricaricate. Le batterie/batterie ricaricabili non devono essere cortocircuitate e/o aperte. Ciò potrebbe causare surriscaldamento, incendio o esplosione.
- Non gettare mai le batterie/batterie ricaricabili nel fuoco o nell'acqua.
- Le batterie/batterie ricaricabili non devono mai essere sottoposte a sollecitazioni meccaniche.
- Rischio di fuoriuscita di acido dalle batterie/accumulatori.
- Evitare condizioni e temperature estreme che potrebbero influire sulle batterie/accumulatori, ad esempio radiatori/luce solare diretta.
- In caso di perdite dalle batterie/batterie ricaricabili, evitare il contatto con pelle, occhi e mucose! Sciacquare immediatamente le zone interessate con acqua pulita e consultare un medico!
- Batterie/batterie ricaricabili danneggiate o che perdono liquido possono causare ustioni chimiche in caso di contatto con la pelle. Pertanto, indossare guanti protettivi adeguati.



CONSIGLI E INFORMAZIONI SULLA GESTIONE DEGLI IMBALLAGGI USATI

L'imballaggio è realizzato con materiali ecocompatibili che possono essere smaltiti presso il centro di riciclaggio locale.

Il materiale di imballaggio usato deve essere consegnato a un'apposita discarica designata dalle autorità locali. Per informazioni sulle opzioni di riciclaggio dei prodotti usati, contattare il proprio comune o l'ufficio comunale.



SMALTIMENTO DI APPARECCHIATURE ELETTRICHE ED ELETTRONICHE USATE

Per motivi ambientali, i prodotti elettrici ed elettronici usati non devono essere smaltiti insieme ai normali rifiuti domestici, ma devono essere smaltiti in modo appropriato. Informazioni sui punti di raccolta e sui relativi orari di apertura sono disponibili presso le autorità competenti.



Questo prodotto è conforme ai requisiti delle direttive europee e nazionali applicabili. Il prodotto soddisfa i requisiti europei e nazionali per la sicurezza di dispositivi e prodotti.



Questo prodotto è conforme ai requisiti delle direttive RoHS europee e nazionali pertinenti.

Lo smaltimento improprio di batterie/accumulatori rappresenta una minaccia per l'ambiente!

Le batterie/accumulatori non devono essere smaltiti con i rifiuti domestici. Possono contenere metalli pesanti nocivi e devono essere trattati come rifiuti speciali. I simboli chimici dei metalli pesanti sono: Cd = cadmio, Hg = mercurio, Pb = piombo.

Pertanto, le batterie/accumulatori usati devono essere consegnati ai punti di raccolta comunali dei rifiuti pericolosi.



La batteria integrata non deve essere smontata per lo smaltimento. Il prodotto deve essere consegnato a un punto di raccolta per dispositivi elettronici usati.

Ci riserviamo il diritto di apportare modifiche al testo, al design e ai dati tecnici del prodotto senza preavviso.

Estimado señor o señora, ¡gracias por adquirir nuestro producto!

Antes de utilizar el producto, lea las siguientes instrucciones para garantizar un uso adecuado del producto.

Conserve este manual para futuras consultas y siga sus recomendaciones, ya que no seguirlas puede suponer un riesgo para la vida o la salud.

APLICACIÓN Y DESCRIPCIÓN DEL DISPOSITIVO

Este producto sólo es apto para espacios interiores secos y está destinado a uso privado. Este producto no está destinado a usos comerciales ni de ningún otro tipo.

Esta cámara IP WiFi es un moderno dispositivo de vigilancia, ideal para supervisar su hogar, oficina, garaje o como monitor de bebés. Su rotación horizontal de 355° y vertical de 90° permite una monitorización completa de su entorno, mientras que el micrófono y el altavoz integrados facilitan la comunicación bidireccional. La cámara proporciona imágenes nítidas tanto de día como de noche gracias a sus LED IR. La posibilidad de guardar grabaciones en una tarjeta micro SD de hasta 128 GB o en la nube proporciona un cómodo acceso a las grabaciones archivadas. Su sencilla configuración mediante una aplicación móvil permite una conexión rápida a través de WiFi de 2,4 GHz, mientras que la detección de movimiento le permite recibir notificaciones de la actividad detectada. Su robusta construcción y fácil instalación la convierten en una solución fiable para la vigilancia en interiores.

Por razones de seguridad y certificación CE, este producto no debe reconstruirse ni modificarse de ninguna manera. Usarlo para fines distintos a los descritos podría dañarlo. El uso inadecuado también puede provocar peligros como cortocircuitos, incendios, descargas eléctricas, etc.

INSTRUCCIONES DE PUESTA EN MARCHA/INSTALACIÓN

Conectando la cámara


- ¡Antes de conectar la cámara, instale una tarjeta SD!
- Conecte la cámara a la alimentación mediante el cable USB y el adaptador de corriente incluidos.
- **Coloque la cámara dentro del alcance de una red WiFi de 2,4 GHz.**

Reinicio de la cámara (primer inicio)

- Antes de iniciar la configuración, es necesario reiniciar la cámara.
- Utilice un objeto delgado, como un imperdible, para presionar el botón de reinicio oculto en el dispositivo.
- Mantenga el botón durante unos 5 segundos hasta que escuche un sonido de reinicio.
- Después de reiniciar, la cámara está lista para la configuración.

Instalación de la aplicación

- Descargue la aplicación desde Google Play
- Las aplicaciones se pueden descargar escaneando el código QR



Agregar una cámara:

Para agregar una cámara:

- **Presione el botón "Agregar dispositivo"**
- **Seleccione el punto de acceso Wi-Fi de la cámara de la lista**
- **Conectarse a la cámara**
- **Luego, en la configuración de la cámara, puedes conectarla a tu propio Wi-Fi.**

Características de la cámara:

- El movimiento de la cámara se controla deslizando el dedo por la pantalla.
- Los iconos en la parte inferior de la pantalla son responsables de:
 - Tomando una foto
 - Usando el micrófono de tu teléfono para reproducirlo a través de la cámara
 - Iniciar/Detener grabación
 - Más opciones

Los iconos debajo de la vista previa son responsables de:

- Comprobación de alarmas
- Reproducción de grabaciones
- Ajustes

Montaje en pared:

El juego incluye dos tornillos, tacos y un elemento de montaje.

CONSEJO

- Se debe comprobar que el dispositivo esté completo en el envío y que no presente daños visibles.
- En caso de entrega incompleta o daños debidos a un embalaje o transporte defectuoso, póngase en contacto con la línea directa de servicio técnico.

DATOS TÉCNICOS

- Ángulo de rotación: Horizontal 355°, vertical 90°
- Conectividad Wi-Fi inalámbrica
- IR: 11 diodos infrarrojos
- Detección automática de movimiento
- Cámara inteligente: aplicación YsxLite dedicada (compatible solo con Android)
- Micrófono y altavoz integrados: comunicación bidireccional
- Alarma
- Modo de seguimiento de movimiento
- Escanear la sala en horarios designados
- Modo nocturno
- Tarjetas compatibles: micro SD
- Operación a través de dispositivos móviles
- Fuente de alimentación: micro USB
- Color: blanco

INSTRUCCIONES DE SEGURIDAD

- Este producto puede ser utilizado por niños mayores de 8 años y por personas con capacidades físicas, sensoriales o mentales reducidas o con falta de experiencia o conocimientos, siempre que estén supervisadas o hayan recibido instrucciones sobre el uso seguro del producto y comprendan los riesgos resultantes.
- No se permite que los niños jueguen con el producto.
- Evite la instalación sobre superficies inestables.
- No sobrecargue las tomas eléctricas.
- Utilice únicamente la fuente de alimentación original incluida en el kit.
- Evite que personas no autorizadas accedan a su cámara.
- Limpie la lente con un paño suave y seco.
- Evite utilizar productos químicos que puedan dañar el dispositivo.
- Actualice periódicamente las contraseñas de su aplicación y de su red WiFi.
- La limpieza y el mantenimiento no deben ser realizados por niños sin supervisión.
- Nunca sumerja el dispositivo en agua.
- Para limpiar, utilice un paño húmedo o un detergente suave.
- No utilice un dispositivo dañado.
- Asegúrese de que los materiales de embalaje no queden desatendidos. Los niños podrían jugar con ellos, lo cual es peligroso.

- Proteger el producto de temperaturas extremas, luz solar directa, vibraciones fuertes, humedad alta, gases inflamables, vapores y disolventes.
- No exponga el producto a tensiones mecánicas.
- Si ya no es posible un funcionamiento seguro, suspenda su uso y asegure el producto para evitar su uso posterior. El funcionamiento seguro dejará de ser posible si el producto: - ha sufrido daños, - no funciona correctamente, - ha permanecido almacenado durante un período prolongado en condiciones desfavorables, o - ha estado sometido a una tensión excesiva durante el transporte.
- No utilice el producto si alguna pieza está dañada. Si el cable está dañado, no intente repararlo usted mismo.
- No desmonte el dispositivo usted mismo.
- Proteger el producto de la humedad.
- Los elementos de iluminación no se pueden reemplazar. Si dejan de funcionar debido al desgaste, se debe reemplazar todo el producto.
- Asegúrese de no dañar el cable USB con bordes afilados ni objetos calientes. Desenrolle completamente el cable USB antes de usarlo.
- El cable USB incluido solo es adecuado para este producto.
- Apague el producto inmediatamente y desconecte el cable si huele a quemado o ve humo. Haga que un técnico cualificado lo revise antes de volver a usarlo.
- Si utiliza un adaptador de corriente USB, la toma de corriente debe ser fácilmente accesible en todo momento para poder desconectarlo fácilmente en caso de emergencia. Siga también las instrucciones de uso del fabricante.
- Antes de utilizarlo, asegúrese de que la tensión de red existente coincida con la tensión de funcionamiento requerida del dispositivo.
- Desconecte el cable USB antes de realizar el montaje, desmontaje y limpieza.
- El producto debe utilizarse siempre según lo previsto.

INSTRUCCIONES DE SEGURIDAD PARA BATERÍAS/ACUMULADORES

- Mantenga las pilas/baterías recargables fuera del alcance de los niños. En caso de ingestión, busque atención médica de inmediato.
- Las baterías desechables no deben recargarse. Las baterías recargables no deben cortocircuitarse ni abrirse. Esto podría provocar sobrecalentamiento, incendio o explosión.
- Nunca arroje pilas/baterías recargables al fuego o al agua.
- Las pilas/baterías recargables nunca deben someterse a esfuerzos mecánicos.
- Riesgo de fuga de ácido de las baterías/acumuladores.
- Evite condiciones y temperaturas extremas que puedan afectar a las baterías/acumuladores, por ejemplo, radiadores/luz solar directa.
- En caso de fuga de pilas o baterías recargables, evite el contacto con la piel, los ojos y las mucosas. Enjuague inmediatamente las zonas afectadas con agua limpia y busque atención médica.
- Las pilas o baterías recargables con fugas o dañadas pueden causar quemaduras químicas al entrar en contacto con la piel. Por lo tanto, utilice guantes de protección adecuados.



CONSEJOS E INFORMACIÓN SOBRE LA GESTIÓN DE ENVASES USADOS

El embalaje está fabricado con materiales respetuosos con el medio ambiente que pueden desecharse en el centro de reciclaje local. El material de embalaje usado debe entregarse en un punto de recogida de residuos designado por las autoridades locales. Para obtener información sobre las opciones de reciclaje de productos usados, póngase en contacto con su ayuntamiento o con su oficina local.



ELIMINACIÓN DE EQUIPOS ELÉCTRICOS Y ELECTRÓNICOS USADOS

Por razones ambientales, los productos eléctricos y electrónicos usados no deben desecharse con la basura doméstica, sino de forma adecuada. Puede obtener información sobre los puntos de recogida y sus horarios de apertura consultando a las autoridades competentes.



Este producto cumple con los requisitos de las directivas europeas y nacionales aplicables. Cumple con los requisitos europeos y nacionales de seguridad de dispositivos y productos.



Este producto cumple con los requisitos de las directivas RoHS europeas y nacionales pertinentes.



¡La eliminación inadecuada de pilas y acumuladores supone una amenaza para el medio ambiente!

Las pilas/acumuladores no deben desecharse con la basura doméstica. Pueden contener metales pesados nocivos y deben tratarse como residuos especiales. Los símbolos químicos de los metales pesados son: Cd = cadmio, Hg = mercurio, Pb = plomo.

Por lo tanto, las baterías/acumuladores usados deben llevarse a los puntos de recogida de residuos peligrosos municipales.

La batería integrada no debe desmontarse para desecharla. El producto debe llevarse a un punto de recogida de aparatos electrónicos usados.

Nos reservamos el derecho de realizar cambios en el texto, diseño y datos técnicos del producto sin previo aviso.

Geachte heer/mevrouw, bedankt voor de aankoop van ons product!

Lees de volgende instructies aandachtig door voordat u het product gebruikt, zodat u het product op de juiste manier gebruikt.

Bewaar deze handleiding voor toekomstig gebruik en volg de aanbevelingen op. Als u deze niet opvolgt, kan dit levensgevaarlijk zijn of een gevaar voor de gezondheid opleveren.

TOEPASSING EN BESCHRIJVING VAN HET APPARAAT

Dit product is uitsluitend geschikt voor droge binnenruimtes en is bedoeld voor particulier gebruik.

Dit product is niet bedoeld voor commerciële of andere doeleinden.

Deze wifi-IP-camera is een modern bewakingsapparaat, ideaal voor het bewaken van uw huis, kantoor, garage of als babyfoon. De 355° horizontale en 90° verticale rotatie maakt volledige bewaking van uw omgeving mogelijk, terwijl de ingebouwde microfoon en luidspreker tweerichtingscommunicatie mogelijk maken. De camera levert zowel overdag als 's nachts heldere beelden dankzij IR-leds. De mogelijkheid om opnames op te slaan op een microSD-kaart tot 128 GB of in de cloud biedt gemakkelijke toegang tot gearcheveerde beelden. Eenvoudige installatie met een mobiele app maakt een snelle verbinding via 2,4 GHz wifi mogelijk, terwijl bewegingsdetectie u meldingen laat ontvangen bij gedetecteerde activiteit. De robuuste constructie en eenvoudige installatie maken de camera een betrouwbare oplossing voor bewaking binnenshuis.

Om veiligheidsredenen en vanwege de CE-certificering mag dit product op geen enkele wijze worden gereviseerd of aangepast. Gebruik van het product voor andere doeleinden dan beschreven kan leiden tot schade aan het product. Onjuist gebruik kan ook leiden tot gevaren zoals kortsluiting, brand, elektrische schokken, enz.

OPSTART-/INSTALLATIE-INSTRUCTIES

De camera aansluiten

- Plaats een SD-kaart voordat u de camera aansluit!
- Sluit de camera aan op het stroomnet met de meegeleverde USB-kabel en stroomadapter.
- **Plaats de camera binnen het bereik van een 2,4 GHz WiFi-netwerk.**

Camera resetten (eerste start)

- Voordat u met de installatie begint, moet u de camera resetten.
- Gebruik een dun voorwerp, zoals een veiligheidsspeld, om de verborgen resetknop op het apparaat in te drukken.
- Houd de knop ongeveer 5 seconden ingedrukt totdat u een resetgeluid hoort.
- Na het resetten is de camera klaar voor configuratie.

Installatie van de applicatie

- Download de app van Google Play
- Applicaties kunnen worden gedownload door de QR-code te scannen



Een camera toevoegen:

Om een camera toe te voegen:

- **Klik op de knop 'Apparaat toevoegen'**
- **Selecteer de Wi-Fi-hotspot van de camera uit de lijst**
- **Maak verbinding met de camera**
- **Vervolgens kun je in de camera-instellingen verbinding maken met je eigen wifi**

Camerafuncties:

- U bestuurt de camerabeweging door met uw vinger over het scherm te vegen.
- De pictogrammen onderaan het scherm zijn verantwoordelijk voor:
 - Een foto maken
 - Gebruik de microfoon van je telefoon om het via de camera af te spelen
 - Opname starten/stoppen
 - Meer opties

De iconen onder de preview zijn verantwoordelijk voor:

- Alarmen controleren
- Opnamen afspelen
- Instellingen

Wandmontage:

De set bestaat uit twee schroeven, pluggen en een bevestigingselement.

TIP

- Het apparaat dient gecontroleerd te worden op volledigheid en eventuele zichtbare schade.
- Indien de levering niet compleet is of indien er sprake is van schade door gebrekkige verpakking of transport, kunt u contact opnemen met de servicehotline.

TECHNISCHE GEGEVENS

- Rotatiehoek: Horizontaal 355°, verticaal 90°
- Draadloze Wi-Fi-connectiviteit
- IR: 11 x infrarooddiodes
- Automatische bewegingsdetectie
- Slimme camera – speciale YsxLite-applicatie (alleen compatibel met Android)
- Ingebouwde microfoon en luidspreker - tweerichtingscommunicatie
- Alarm
- Bewegingsvolgmodus
- De kamer op vastgestelde tijden scannen
- Nachtmodus
- Ondersteunde kaarten: micro SD
- Bediening via mobiele apparaten
- Voeding: micro-USB
- Kleur: wit

VEILIGHEIDSINSTRUCTIES

- Dit product mag worden gebruikt door kinderen vanaf 8 jaar en door personen met verminderde lichamelijke, zintuiglijke of geestelijke vermogens of met een gebrek aan ervaring of kennis, op voorwaarde dat zij onder toezicht staan of instructies hebben gekregen over het veilige gebruik van het product en de daaruit voortvloeiende risico's begrijpen.
- Kinderen mogen niet met het product spelen.
- Vermijd installatie op onstabiele oppervlakken.
- Overbelast stopcontacten niet.
- Gebruik uitsluitend de originele voeding die bij de kit is meegeleverd.
- Geef onbevoegden geen toegang tot uw camera.
- Maak de lens schoon met een zachte, droge doek.
- Gebruik geen chemicaliën die het apparaat kunnen beschadigen.
- Werk regelmatig de wachtwoorden van uw applicatie en WiFi-netwerk bij.
- Reiniging en onderhoud mogen niet door kinderen zonder toezicht worden uitgevoerd.
- Dompel het apparaat nooit onder in water.
- Gebruik voor het schoonmaken een vochtige doek of een mild schoonmaakmiddel.
- Gebruik geen beschadigd apparaat.
- Zorg ervoor dat verpakkingsmateriaal niet onbeheerd wordt achtergelaten. Kinderen kunnen ermee spelen, wat gevaarlijk kan zijn.

- Bescherm het product tegen extreme temperaturen, direct zonlicht, sterke trillingen, hoge luchtvochtigheid, vocht, brandbare gassen, dampen en oplosmiddelen.
- Stel het product niet bloot aan mechanische spanning.
- Als veilig gebruik niet langer mogelijk is, stop dan met het gebruik en beveilig het product tegen verder gebruik. Veilig gebruik is niet langer mogelijk als het product: - beschadigd is, - niet goed functioneert, - gedurende langere tijd onder ongunstige omstandigheden is opgeslagen, of - tijdens het transport aan overmatige spanning is blootgesteld.
- Gebruik het product niet als een onderdeel beschadigd is. Probeer het snoer niet zelf te repareren als het beschadigd is.
- Haal het apparaat niet zelf uit elkaar.
- Bescherm het product tegen vocht.
- Verlichtingselementen kunnen niet worden vervangen. Als de verlichtingselementen door slijtage niet meer werken, moet het gehele product worden vervangen.
- Zorg ervoor dat u de USB-kabel niet beschadigt met scherpe randen of hete voorwerpen. Rol de USB-kabel volledig af voor gebruik.
- De meegeleverde USB-kabel is alleen geschikt voor dit product.
- Schakel het product onmiddellijk uit en verwijder de kabel als er een brandvlucht of rook zichtbaar is. Laat het product door een gekwalificeerde technicus controleren voordat u het opnieuw gebruikt.
- Als u een USB-stroomadapter gebruikt, moet het stopcontact altijd gemakkelijk bereikbaar zijn, zodat u de USB-stroomadapter in geval van nood gemakkelijk kunt loskoppelen. Volg ook de gebruiksaanwijzing van de fabrikant.
- Controleer voor gebruik of de bestaande netspanning overeenkomt met de vereiste bedrijfsspanning van het apparaat.
- Koppel de USB-kabel los voordat u het apparaat monteert, demonteert en schoonmaakt.
- Het product moet altijd gebruikt worden zoals bedoeld.

VEILIGHEIDSINSTRUCTIES VOOR BATTERIJEN/ACCUMULATOREN

- Houd batterijen/oplaadbare batterijen buiten het bereik van kinderen. Raadpleeg onmiddellijk een arts als ze worden ingeslikt!
- Wegwerpbatterijen mogen niet worden opgeladen. Batterijen/oplaadbare batterijen mogen niet worden kortgesloten en/of geopend. Dit kan leiden tot oververhitting, brand of een explosie.
- Gooi batterijen/oplaadbare batterijen nooit in vuur of water.
- Batterijen/oplaadbare batterijen mogen nooit mechanisch worden belast.
- Risico op zuurlekkage uit batterijen/accu's.
- Vermijd extreme omstandigheden en temperaturen die batterijen/accu's kunnen beïnvloeden, bijvoorbeeld radiatoren/direct zonlicht.
- Vermijd contact met huid, ogen en slijmvliezen als batterijen/oplaadbare batterijen lekken! Spoel de getroffen plekken onmiddellijk met schoon water en raadpleeg een arts!
- Lekkende of beschadigde batterijen/oplaadbare batterijen kunnen bij contact met de huid chemische brandwonden veroorzaken. Draag daarom geschikte beschermende handschoenen.



TIPS EN INFORMATIE OVER HET BEHEER VAN GEBRUIKTE VERPAKKINGEN

De verpakking is gemaakt van milieuvriendelijke materialen die u bij uw plaatselijke recyclingcentrum kunt inleveren.

Gebruikt verpakkingsmateriaal dient te worden ingeleverd bij een door de lokale overheid aangewezen afvalverwerkingslocatie.

Neem voor informatie over recyclingmogelijkheden voor gebruikte producten contact op met uw gemeente of stadskantoor.



VERWIJDERING VAN GEBRUIKTE ELEKTRISCHE EN ELEKTRONISCHE APPARATUUR

Om milieuredenen mogen gebruikte elektrische en elektronische producten niet bij het gewone huisvuil worden gegooid, maar moeten ze op de juiste manier worden afgevoerd. Informatie over inzamelpunten en openingstijden kunt u opvragen bij de bevoegde autoriteiten.



Dit product voldoet aan de eisen van de toepasselijke Europese en nationale richtlijnen. Het product voldoet aan de Europese en nationale eisen voor de veiligheid van apparaten en producten.



Dit product voldoet aan de eisen van de relevante Europese en nationale RoHS-richtlijnen.



Het verkeerd afvoeren van batterijen/accu's vormt een bedreiging voor het milieu!

Batterijen/accu's mogen niet bij het huisvuil. Ze kunnen schadelijke zware metalen bevatten en moeten als speciaal afval worden behandeld. De chemische symbolen voor zware metalen zijn: Cd = cadmium, Hg = kwik, Pb = lood.

Lever daarom gebruikte batterijen/accu's in bij de gemeentelijke inzamelpunten voor gevaarlijk afval.

De ingebouwde batterij mag niet worden gedemonteerd voor afvoer. Lever het product in bij een inzamelpunt voor gebruikte elektronica.

Wij behouden ons het recht voor om zonder voorafgaande kennisgeving wijzigingen aan te brengen in de tekst, het ontwerp en de technische gegevens van het product.

Bäste herr eller fru, tack för att du köpt vår produkt!

Innan du använder produkten, läs följande instruktioner för att säkerställa att produkten används korrekt.

Spara denna manual för framtida bruk och följ dess rekommendationer, eftersom underlåtenhet att följa dem kan utgöra en risk för liv eller hälsa.

ANVÄNDNING OCH BESKRIVNING AV ENHETEN

Denna produkt är endast lämplig för torra inomhusutrymmen och är avsedd för privat bruk.
Denna produkt är inte avsedd för kommersiellt eller annat bruk.

Denna WiFi IP-kamera är en modern övervakningsenhet, perfekt för att övervaka ditt hem, kontor, garage eller som babyvakt. Dess 355° horisontella och 90° vertikala rotation möjliggör fullständig övervakning av din omgivning, medan den inbyggda mikrofonen och högtalaren möjliggör tvåvägskommunikation. Kameran ger tydliga bilder både dag och natt tack vare IR-LED-lampor. Möjligheten att spara inspelningar till ett microSD-kort upp till 128 GB eller till molnet ger bekväm åtkomst till arkiverade bilder. Enkel installation med en mobilapp möjliggör en snabb anslutning via 2,4 GHz WiFi, medan rörelsedetektering gör att du kan få aviseringar om upptäckt aktivitet. Dess robusta konstruktion och enkla installation gör kameran till en pålitlig lösning för inomhusövervakning.

Av säkerhets- och CE-certifieringsskäl får denna produkt inte byggas om eller modifieras på något sätt. Användning av produkten för andra ändamål än de som beskrivs kan leda till skador på produkten. Felaktig användning kan också leda till faror som kortslutning, brand, elektriska stötar etc.

Igångkörnings-/installationsanvisningar

Ansluta kameran

- Innan du ansluter kameran, installera ett SD-kort!
- Anslut kameran till ström med den medföljande USB-kabeln och nätadaptern.
- **Placera kameran inom räckhåll för ett 2,4 GHz WiFi-nätverk.**

Återställa kameran (första start)

- Innan installationen påbörjas måste kameran återställas.
- Använd ett tunt föremål, till exempel en säkerhetsnål, för att trycka på den dolda återställningsknappen på enheten.
- Håll knappen intryckt i cirka 5 sekunder tills du hör ett återställningsljud.
- Efter återställningen är kameran redo för konfiguration.

Programinstallation

- Ladda ner appen från Google Play
- Applikationer kan laddas ner genom att skanna QR-koden



Lägga till en kamera:

Så här lägger du till en kamera:

- Tryck på knappen "Lägg till enhet"
- Välj kamerans Wi-Fi-hotspot från listan
- Anslut till kameran
- Sedan kan du i kamerainställningarna ansluta den till ditt eget Wi-Fi

Kamerafunktioner:

- Kamerarörelser styrs genom att dra fingret över skärmen.
- Ikonerna längst ner på skärmen ansvarar för:
 - Ta ett foto
 - Använda telefonens mikrofon för att spela upp det genom kameran
 - Starta/stoppa inspelning
 - Fler alternativ

Ikonerna under förhandsgranskningen ansvarar för:

- Kontroll av larm
- Spelar upp inspelningar
- Inställningar

Väggmontering:

Satsen innehåller två skruvar, pluggar och ett monteringselement.

DRICKS

- Apparaten måste kontrolleras för leveransens fullständighet och för synliga skador.
- Vid ofullständig leverans eller skada på grund av felaktig förpackning eller transport, vänligen kontakta servicelinjen.

TEKNISKA DATA

- Rotationsvinkel: Horisontell 355°, vertikal 90°
- Trådlös Wi-Fi-anslutning
- IR: 11 x infraröda dioder
- Automatisk rörelsedetektering
- Smart kamera – dedikerad YsxLite-applikation (endast kompatibel med Android)
- Inbyggd mikrofon och högtalare - tvåvägskommunikation
- Larm
- Rörelsespåringsläge
- Skannar rummet vid bestämda tider
- Nattläge
- Kort som stöds: micro SD
- Drift via mobila enheter
- Strömförsörjning: mikro-USB
- Färg: vit

SÄKERHETSINSTRUKTIONER

- Denna produkt får användas av barn från 8 år och uppåt samt av personer med nedsatt fysisk, sensorisk eller mental förmåga eller bristande erfarenhet eller kunskap, förutsatt att de övervakas eller har instruerats i säker användning av produkten och förstår de risker som uppstår.
- Barn får inte leka med produkten.
- Undvik installation på instabila ytor.
- Överbelasta inte eluttag.
- Använd endast den originala strömförsörjningen som medföljer i paketet.
- Undvik att ge obehöriga tillgång till din kamera.
- Rengör linsen med en mjuk, torr trasa.
- Undvik att använda kemikalier som kan skada enheten.
- Uppdatera regelbundet lösenorden för dina applikationer och WiFi-nätverk.
- Rengöring och underhåll får inte utföras av barn utan tillsyn.
- Sänk aldrig ner apparaten i vatten.
- För rengöring, använd en fuktig trasa eller ett mildt rengöringsmedel.
- Använd inte en skadad enhet.
- Se till att förpackningsmaterial inte lämnas utan uppsikt. Barn kan leka med det, vilket är farligt.
- Skydda produkten mot extrema temperaturer, direkt solljus, starka vibrationer, hög luftfuktighet, fukt, brandfarliga gaser, ångor och lösningsmedel.

- Utsätt inte produkten för mekanisk belastning.
- Om säker drift inte längre är möjlig, avbryt användningen och säkra produkten mot vidare användning. Säker drift är inte längre möjlig om produkten: - har skadats, - inte fungerar korrekt, - har lagrats under en längre tid under ogynnsamma förhållanden, eller - har utsatts för överdriven belastning under transport.
- Använd inte produkten om någon del är skadad. Om sladden är skadad, försök inte att reparera den själv.
- Demontera inte enheten själv.
- Skydda produkten mot fukt.
- Belysningsselement kan inte bytas ut. Om ljuselementen slutar fungera på grund av slitage måste hela produkten bytas ut.
- Se till att inte skada USB-kabeln med vassa kanter eller heta föremål. Rulla ut USB-kabeln helt före användning.
- Den medföljande USB-kabeln är endast lämplig för den här produkten.
- Stäng av produkten omedelbart och ta bort kabeln från produkten om det luktar bränt eller om rök syns. Låt en kvalificerad tekniker kontrollera produkten innan du använder den igen.
- Om du använder en USB-nätadapter måste eluttaget vara lättåtkomligt hela tiden så att du enkelt kan koppla ur USB-nätadaptern i en nödsituation. Följ även tillverkarens bruksanvisning.
- Före användning, kontrollera att den befintliga nätspänningen överensstämmer med enhetens erforderliga driftspänning.
- Koppla ur USB-kabeln före montering, demontering och rengöring.
- Produkten ska alltid användas som avsett.

SÄKERHETSINSTRUKTIONER FÖR BATTERIER/ACKUMULATORER

- Förvara batterier/uppladdningsbara batterier utom räckhåll för barn. Vid förtäring, kontakta omedelbart läkare!
- Engångsbatterier får inte laddas om. Batterier/uppladdningsbara batterier får inte kortslutas och/eller öppnas. Detta kan leda till överhettning, brand eller explosion.
- Kasta aldrig batterier/uppladdningsbara batterier i eld eller vatten.
- Batterier/uppladdningsbara batterier bör aldrig utsättas för mekanisk belastning.
- Risk för syraläckage från batterier/ackumulatorer.
- Undvik extrema förhållanden och temperaturer som kan påverka batterier/ackumulatorer, t.ex. element/direkt solljus.
- Om batterier/uppladdningsbara batterier läcker, undvik kontakt med hud, ögon och slemhinnor! Skölj omedelbart de drabbade områdena med rent vatten och sök läkarvård!
- Läckande eller skadade batterier/uppladdningsbara batterier kan orsaka kemiska brännskador vid kontakt med huden. Använd därför lämpliga skyddshandskar.



TIPS OCH INFORMATION OM HANTERING AV ANVÄND FÖRPACKNING

Förpackningen är tillverkad av miljövänliga material som kan lämnas in på din lokala återvinningscentral.

Använd förpackningsmaterial ska lämnas till en avsedd avfallshanteringsplats som anvisats av lokala myndigheter. För information om återvinningsalternativ för använda produkter, vänligen kontakta din lokala kommun eller stadskontor.



AVFALLSHANTERING AV BEGAGNAD ELEKTRISK OCH ELEKTRONISK UTRUSTNING

Av miljöskäl bör använda elektriska och elektroniska produkter inte slängas med vanligt hushållsavfall, utan de ska kasseras på rätt sätt. Information om insamlingsplatser och deras öppettider kan erhållas från berörda myndigheter.



Denna produkt uppfyller kraven i tillämpliga europeiska och nationella direktiv. Produkten uppfyller europeiska och nationella krav för säkerhet för apparater och produkter.



Denna produkt uppfyller kraven i relevanta europeiska och nationella RoHS-direktiv.

Felaktig kassering av batterier/ackumulatorer utgör en fara för miljön!



Batterier/ackumulatorer ska inte kastas i hushållsavfallet. De kan innehålla skadliga tungmetaller och ska hanteras som specialavfall. De kemiska symbolerna för tungmetaller är: Cd = kadmium, Hg = kvicksilver, Pb = bly.

Därför bör använda batterier/ackumulatorer lämnas till kommunala insamlingsplatser för farligt avfall.

Det inbyggda batteriet får inte demonteras för kassering. Produkten bör lämnas till en insamlingsplats för använd elektronik.

Vi förbehåller oss rätten att göra ändringar i produktens text, design och tekniska data utan föregående meddelande.

Αγαπητέ κύριε ή κυρία, σας ευχαριστούμε που αγοράσατε το προϊόν μας!

Πριν χρησιμοποιήσετε το προϊόν, διαβάστε τις ακόλουθες οδηγίες για να διασφαλίσετε τη σωστή χρήση του.

Παρακαλούμε φυλάξτε αυτό το εγχειρίδιο για μελλοντική αναφορά και ακολουθήστε τις συστάσεις του, καθώς η μη τήρησή τους μπορεί να θέσει σε κίνδυνο τη ζωή ή την υγεία.

ΕΦΑΡΜΟΓΗ ΚΑΙ ΠΕΡΙΓΡΑΦΗ ΤΗΣ ΣΥΣΚΕΥΗΣ

Αυτό το προϊόν είναι κατάλληλο μόνο για ξηρούς εσωτερικούς χώρους και προορίζεται για ιδιωτική χρήση.

Αυτό το προϊόν δεν προορίζεται για εμπορική ή άλλη χρήση.

Αυτή η κάμερα WiFi IP είναι μια σύγχρονη συσκευή παρακολούθησης, ιδανική για την παρακολούθηση του σπιτιού, του γραφείου, του γκαράζ σας ή ως συσκευή παρακολούθησης μωρού. Η περιστροφή της 355° οριζόντια και 90° κάθετα επιτρέπει την πλήρη παρακολούθηση του περιβάλλοντός σας, ενώ το ενσωματωμένο μικρόφωνο και το ηχείο επιτρέπουν την αμφίδρομη επικοινωνία. Η κάμερα παρέχει καθαρές εικόνες τόσο την ημέρα όσο και τη νύχτα χάρη στα LED υπεριώθρων. Η δυνατότητα αποθήκευσης εγγράφων σε κάρτα micro SD έως 128 GB ή στο cloud παρέχει εύκολη πρόσβαση σε αρχειοθετημένο υλικό. Η απλή εγκατάσταση με μια εφαρμογή για κινητά επιτρέπει γρήγορη σύνδεση μέσω WiFi 2,4 GHz, ενώ η ανίχνευση κίνησης σάς επιτρέπει να λαμβάνετε ειδοποιήσεις για ανιχνευόμενη δραστηριότητα. Η στιβαρή κατασκευή και η εύκολη εγκατάστασή της καθιστούν την κάμερα μια αξιόπιστη λύση για παρακολούθηση εσωτερικών χώρων.

Για λόγους ασφαλείας και πιστοποίησης CE, αυτό το προϊόν δεν πρέπει να ανακατασκευαστεί ή να τροποποιηθεί με κανέναν τρόπο. Η χρήση του προϊόντος για σκοπούς διαφορετικούς από αυτούς που περιγράφονται μπορεί να προκαλέσει ζημιά στο προϊόν. Η ακατάλληλη χρήση μπορεί επίσης να προκαλέσει κινδύνους όπως βραχυκυκλώματα, πυρκαγιά, ηλεκτροπληξία κ.λπ.

ΟΔΗΓΙΕΣ ΕΝΑΡΞΗΣ/ΕΓΚΑΤΑΣΤΑΣΗΣ

Σύνδεση της κάμερας


- Πριν συνδέσετε την κάμερα, εγκαταστήστε μια κάρτα SD!
- Συνδέστε την κάμερα στην τροφοδοσία χρησιμοποιώντας το παρεχόμενο καλώδιο USB και τον προσαρμογέα τροφοδοσίας.
- **Τοποθετήστε την κάμερα εντός της εμβέλειας ενός δικτύου WiFi 2,4 GHz.**

Επαναφορά της κάμερας (πρώτη εκκίνηση)

- Πριν ξεκινήσετε τη ρύθμιση, πρέπει να γίνει επαναφορά της κάμερας.
- Χρησιμοποιήστε ένα λεπτό αντικείμενο, όπως μια παραμάνα, για να πατήσετε το κρυφό κουμπί επαναφοράς στη συσκευή.
- Κρατήστε πατημένο το κουμπί για περίπου 5 δευτερόλεπτα μέχρι να ακούσετε έναν ήχο επαναφοράς.
- Μετά την επαναφορά, η κάμερα είναι έτοιμη για διαμόρφωση.

Εγκατάσταση εφαρμογής

- Κατεβάστε την εφαρμογή από το Google Play
- Οι εφαρμογές μπορούν να ληφθούν σαρώνοντας τον κωδικό QR



Προσθήκη κάμερας:

Για να προσθέσετε μια κάμερα:

- Πατήστε το κουμπί "Προσθήκη συσκευής"
- Επιλέξτε το σημείο πρόσβασης Wi-Fi της κάμερας από τη λίστα
- Σύνδεση με την κάμερα
- Στη συνέχεια, στις ρυθμίσεις της κάμερας μπορείτε να τη συνδέσετε στο δικό σας Wi-Fi

Χαρακτηριστικά κάμερας:

- Η κίνηση της κάμερας ελέγχεται σύροντας το δάχτυλό σας στην οθόνη.
- Τα εικονίδια στο κάτω μέρος της οθόνης είναι υπεύθυνα για:
 - Λήψη φωτογραφίας
 - Χρήση του μικροφώνου του τηλεφώνου σας για αναπαραγωγή μέσω της κάμερας
 - Έναρξη/Διακοπή εγγραφής
 - Περισσότερες επιλογές

Τα εικονίδια κάτω από την προεπισκόπηση είναι υπεύθυνα για:

- Έλεγχος συναγεμίων
- Αναπαραγωγή ηχογραφήσεων
- Ρυθμίσεις

Τοποθέτηση σε τοίχο:

Το σετ περιλαμβάνει δύο βίδες, πείρους και ένα στοιχείο στήριξης.

ΑΚΡΟ

- Η συσκευή πρέπει να ελεγχθεί για την πληρότητα της παράδοσης και για τυχόν ορατές ζημιές.
- Σε περίπτωση ελλιπούς παράδοσης ή ζημιάς λόγω ελαττωματικής συσκευασίας ή μεταφοράς, επικοινωνήστε με την τηλεφωνική γραμμή εξυπηρέτησης πελατών.

ΤΕΧΝΙΚΑ ΔΕΔΟΜΕΝΑ

- Γωνία περιστροφής: Οριζόντια 355°, κάθετη 90°
- Ασύρματη συνδεσιμότητα Wi-Fi
- Υπέρυθρες: 11 υπέρυθρες δίοδοι
- Αυτόματη ανίχνευση κίνησης
- Έξυπνη κάμερα – ειδική εφαρμογή YsxLite (συμβατή μόνο με Android)
- Ενσωματωμένο μικρόφωνο και ηχείο - αμφίδρομη επικοινωνία
- Τρομάζω
- Λειτουργία παρακολούθησης κίνησης
- Σάρωση του δωματίου σε καθορισμένες ώρες
- Νυχτερινή λειτουργία
- Υποστηριζόμενες κάρτες: micro SD
- Λειτουργία μέσω κινητών συσκευών
- Τροφοδοσία: micro USB
- Χρώμα: λευκό

ΟΔΗΓΙΕΣ ΑΣΦΑΛΕΙΑΣ

- Αυτό το προϊόν μπορεί να χρησιμοποιηθεί από παιδιά ηλικίας 8 ετών και άνω και από άτομα με μειωμένες σωματικές, αισθητηριακές ή νοητικές ικανότητες ή έλλειψη εμπειρίας ή γνώσης, υπό την προϋπόθεση ότι βρίσκονται υπό επίβλεψη ή έχουν λάβει οδηγίες σχετικά με την ασφαλή χρήση του προϊόντος και κατανοούν τους κινδύνους που προκύπτουν.
- Δεν επιτρέπεται στα παιδιά να παίζουν με το προϊόν.
- Αποφύγετε την εγκατάσταση σε ασταθείς επιφάνειες.
- Μην υπερφορτώνετε τις ηλεκτρικές πρίζες.
- Χρησιμοποιήστε μόνο το γνήσιο τροφοδοτικό που περιλαμβάνεται στο κιτ.
- Αποφύγετε να δίνετε πρόσβαση στην κάμερά σας σε μη εξουσιοδοτημένα άτομα.
- Καθαρίστε τον φακό με ένα μαλακό, στεγνό πανί.
- Αποφύγετε τη χρήση χημικών ουσιών που μπορεί να προκαλέσουν ζημιά στη συσκευή.
- Ενημερώνετε τακτικά τους κωδικούς πρόσβασης των εφαρμογών σας και του δικτύου WiFi.
- Ο καθαρισμός και η συντήρηση δεν πρέπει να εκτελούνται από παιδιά χωρίς επίβλεψη.
- Ποτέ μην βυθίζετε τη συσκευή σε νερό.
- Για τον καθαρισμό, χρησιμοποιήστε ένα υγρό πανί ή ένα ήπιο απορρυπαντικό.
- Μην χρησιμοποιείτε συσκευή που έχει υποστεί ζημιά.
- Βεβαιωθείτε ότι τα υλικά συσκευασίας δεν μένουν χωρίς επίβλεψη. Τα παιδιά μπορεί να παίξουν μαζί τους, κάτι που είναι επικίνδυνο.

- Προστατέψτε το προϊόν από ακραίες θερμοκρασίες, άμεσο ηλιακό φως, ισχυρούς κραδασμούς, υψηλή υγρασία, υγρασία, εύφλεκτα αέρια, ατμούς και διαλύτες.
- Μην εκθέτετε το προϊόν σε μηχανική καταπόνηση.
- Εάν η ασφαλής λειτουργία δεν είναι πλέον δυνατή, διακόψτε τη χρήση και ασφαλίστε το προϊόν από περαιτέρω χρήση. Η ασφαλής λειτουργία δεν είναι πλέον δυνατή εάν το προϊόν: - έχει υποστεί ζημιά, - δεν λειτουργεί σωστά, - έχει αποθηκευτεί για μεγάλο χρονικό διάστημα υπό δυσμενείς συνθήκες ή - έχει υποστεί υπερβολική καταπόνηση κατά τη μεταφορά.
- Μην χρησιμοποιείτε το προϊόν εάν κάποιο εξάρτημα έχει υποστεί ζημιά. Εάν το καλώδιο έχει υποστεί ζημιά, μην επιχειρήσετε να το επισκευάσετε μόνοι σας.
- Μην αποσυναρμολογείτε μόνοι σας τη συσκευή.
- Προστατέψτε το προϊόν από την υγρασία.
- Τα στοιχεία φωτισμού δεν μπορούν να αντικατασταθούν. Εάν τα στοιχεία φωτισμού σταματήσουν να λειτουργούν λόγω φθοράς, πρέπει να αντικατασταθεί ολόκληρο το προϊόν.
- Βεβαιωθείτε ότι δεν θα προκαλέσετε ζημιά στο καλώδιο USB με αιχμηρές άκρες ή ζεστά αντικείμενα. Ξετυλίξτε πλήρως το καλώδιο USB πριν από τη χρήση.
- Το παρεχόμενο καλώδιο USB είναι κατάλληλο μόνο για αυτό το προϊόν.
- Απενεργοποιήστε αμέσως το προϊόν και αφαιρέστε το καλώδιο από αυτό εάν μυρίζει καμένο ή εάν είναι ορατός καπνός. Ζητήστε από έναν εξειδικευμένο τεχνικό να ελέγξει το προϊόν πριν το χρησιμοποιήσετε ξανά.
- Εάν χρησιμοποιείτε τροφοδοτικό USB, η πρίζα πρέπει να είναι εύκολα προσβάσιμη ανά πάσα στιγμή, ώστε να μπορείτε να αποσυνδέσετε εύκολα τον τροφοδοτικό USB σε περίπτωση έκτακτης ανάγκης. Ακολουθήστε επίσης τις οδηγίες λειτουργίας του κατασκευαστή.
- Πριν από τη χρήση, βεβαιωθείτε ότι η υπάρχουσα τάση δικτύου συμμορφώνεται με την απαιτούμενη τάση λειτουργίας της συσκευής.
- Αποσυνδέστε το καλώδιο USB πριν από τη συναρμολόγηση, την αποσυναρμολόγηση και τον καθαρισμό.
- Το προϊόν πρέπει πάντα να χρησιμοποιείται όπως προβλέπεται.

ΟΔΗΓΙΕΣ ΑΣΦΑΛΕΙΑΣ ΓΙΑ ΜΠΑΤΑΡΙΕΣ/ΣΥΣΣΩΡΕΥΤΕΣ

- Κρατήστε τις μπαταρίες/επαναφορτιζόμενες μπαταρίες μακριά από παιδιά. Σε περίπτωση κατάποσης, ζητήστε αμέσως ιατρική βοήθεια!
- Οι μπαταρίες μιας χρήσης δεν πρέπει να επαναφορτίζονται. Οι μπαταρίες/επαναφορτιζόμενες μπαταρίες δεν πρέπει να βραχυκυκλώνονται ή/και να ανοίγονται. Αυτό μπορεί να προκαλέσει υπερθέρμανση, πυρκαγιά ή έκρηξη.
- Μην πετάτε ποτέ μπαταρίες/επαναφορτιζόμενες μπαταρίες σε φωτιά ή νερό.
- Οι μπαταρίες/επαναφορτιζόμενες μπαταρίες δεν πρέπει ποτέ να υποβάλλονται σε μηχανική καταπόνηση.
- Κίνδυνος διαρροής οξέος από μπαταρίες/συσσωρευτές.
- Αποφύγετε ακραίες συνθήκες και θερμοκρασίες που ενδέχεται να επηρεάσουν τις μπαταρίες/συσσωρευτές, π.χ. καλοριφέρ/άμεσο ηλιακό φως.
- Σε περίπτωση διαρροής από μπαταρίες/επαναφορτιζόμενες μπαταρίες, αποφύγετε την επαφή με το δέρμα, τα μάτια και τους βλεννογόνους! Ξεπλύνετε αμέσως τις πληγείσες περιοχές με καθαρό νερό και ζητήστε ιατρική βοήθεια!
- Οι μπαταρίες/επαναφορτιζόμενες μπαταρίες που έχουν διαρροή ή έχουν υποστεί ζημιά μπορούν να προκαλέσουν χημικά εγκαύματα σε περίπτωση επαφής με το δέρμα. Επομένως, να φοράτε κατάλληλα προστατευτικά γάντια.



ΣΥΜΒΟΥΛΕΣ ΚΑΙ ΠΛΗΡΟΦΟΡΙΕΣ ΓΙΑ ΤΗ ΔΙΑΧΕΙΡΙΣΗ ΧΡΗΣΙΜΟΠΟΙΗΜΕΝΩΝ ΣΥΣΚΕΥΑΣΙΩΝ

Η συσκευασία είναι κατασκευασμένη από φιλικά προς το περιβάλλον υλικά που μπορούν να απορριφθούν στο τοπικό σας κέντρο ανακύκλωσης.

Τα χρησιμοποιημένα υλικά συσκευασίας θα πρέπει να παραδίδονται σε καθορισμένο χώρο απόρριψης αποβλήτων που ορίζεται από τις τοπικές αρχές. Για πληροφορίες σχετικά με τις επιλογές ανακύκλωσης χρησιμοποιημένων προϊόντων, επικοινωνήστε με το τοπικό σας δήμο ή το γραφείο της πόλης σας.



ΑΠΟΡΡΙΨΗ ΧΡΗΣΙΜΟΠΟΙΗΜΕΝΟΥ ΗΛΕΚΤΡΙΚΟΥ ΚΑΙ ΗΛΕΚΤΡΟΝΙΚΟΥ ΕΞΟΠΛΙΣΜΟΥ

Για περιβαλλοντικούς λόγους, τα χρησιμοποιημένα ηλεκτρικά και ηλεκτρονικά προϊόντα δεν πρέπει να απορρίπτονται με τα συνηθισμένα οικιακά απορρίμματα, αλλά θα πρέπει να απορρίπτονται με τον κατάλληλο τρόπο. Πληροφορίες σχετικά με τα σημεία συλλογής και το ωράριο λειτουργίας τους μπορείτε να λάβετε από τις αρμόδιες αρχές.



Αυτό το προϊόν συμμορφώνεται με τις απαιτήσεις των ισχυουσών ευρωπαϊκών και εθνικών οδηγιών. Το προϊόν πληροί τις ευρωπαϊκές και εθνικές απαιτήσεις για την ασφάλεια συσκευών και προϊόντων.



Αυτό το προϊόν συμμορφώνεται με τις απαιτήσεις των σχετικών ευρωπαϊκών και εθνικών οδηγιών RoHS.



Η ακατάλληλη απόρριψη μπαταριών/συσσωρευτών αποτελεί απειλή για το περιβάλλον!

Οι μπαταρίες/συσσωρευτές δεν πρέπει να απορρίπτονται με τα οικιακά απορρίμματα. Ενδέχεται να περιέχουν επιβλαβή βαρέα μέταλλα και θα πρέπει να αντιμετωπίζονται ως ειδικά απόβλητα. Τα χημικά σύμβολα για τα βαρέα μέταλλα είναι: Cd = κάδμιο, Hg = υδράργυρος, Pb = μόλυβδος.

Συνεπώς, οι χρησιμοποιημένες μπαταρίες/συσσωρευτές θα πρέπει να μεταφέρονται σε σημεία συλλογής επικίνδυνων αποβλήτων των δήμων.

Η ενσωματωμένη μπαταρία δεν πρέπει να αποσυναρμολογείται για απόρριψη. Το προϊόν πρέπει να παραδίδεται σε σημείο συλλογής χρησιμοποιημένων ηλεκτρονικών συσκευών.

Διατηρούμε το δικαίωμα να κάνουμε αλλαγές στο κείμενο, το σχεδιασμό και τα τεχνικά δεδομένα του προϊόντος χωρίς προειδοποίηση.

Stimate Domnule sau Stimate Doamnă, vă mulțumim pentru achiziționarea produsului nostru!

Înainte de a utiliza produsul, vă rugăm să citiți următoarele instrucțiuni pentru a asigura utilizarea corectă a acestuia.

Vă rugăm să păstrați acest manual pentru referințe ulterioare și să urmați recomandările sale, deoarece nerespectarea acestora poate reprezenta un risc pentru viață sau sănătate.

APLICAȚIA ȘI DESCRIEREA DISPOZITIVULUI

Acest produs este potrivit numai pentru spații interioare uscate și este destinat uzului privat. Acest produs nu este destinat utilizărilor comerciale sau de altă natură.

Această cameră IP WiFi este un dispozitiv de supraveghere modern, ideal pentru monitorizarea casei, biroului, garajului sau ca monitor pentru bebeluși. Rotația sa pe orizontală de 355° și verticală de 90° permite monitorizarea completă a împrejurimilor, în timp ce microfonul și difuzorul încorporate permit comunicarea bidirecțională. Camera oferă imagini clare atât ziua, cât și noaptea, datorită LED-urilor IR. Posibilitatea de a salva înregistrările pe un card micro SD de până la 128 GB sau în cloud oferă acces convenabil la imaginile arhivate. Configurarea simplă cu o aplicație mobilă permite o conexiune rapidă prin WiFi de 2,4 GHz, în timp ce detectarea mișcării vă permite să primiți notificări despre activitatea detectată. Construcția robustă și instalarea ușoară fac din cameră o soluție fiabilă pentru monitorizarea în interior.

Din motive de siguranță și certificare CE, acest produs nu trebuie reconstruit sau modificat în niciun fel. Utilizarea produsului în alte scopuri decât cele descrise poate duce la deteriorarea acestuia. Utilizarea necorespunzătoare poate duce, de asemenea, la pericole precum scurtcircuite, incendii, electrocutări etc.

INSTRUCȚIUNI DE PUNERE ÎN FUNCȚIUNE/INSTALARE

Conectarea camerei

- Înainte de a conecta camera, instalați un card SD!
- Conectați camera la alimentare folosind cablul USB și adaptorul de alimentare incluse.
- **Plasați camera în raza de acțiune a unei rețele WiFi de 2,4 GHz.**

Resetarea camerei (prima pornire)

- Înainte de a începe configurarea, camera trebuie resetată.
- Folosește un obiect subțire, cum ar fi un ac de siguranță, pentru a apăsa butonul de resetare ascuns de pe dispozitiv.
- Țineți apăsat butonul timp de aproximativ 5 secunde până când auziți un sunet de resetare.
- După resetare, camera este gata de configurare.

Instalarea aplicației

- Descărcați aplicația din Google Play
- Aplicațiile pot fi descărcate scanând codul QR



Adăugarea unei camere:

Pentru a adăuga o cameră:

- Apăsați butonul „Adăugați dispozitiv”
- Selectați hotspotul Wi-Fi al camerei din listă
- Conectați-vă la cameră
- Apoi, în setările camerei, o puteți conecta la propria rețea Wi-Fi.

Caracteristici ale camerei:

- Mișcarea camerei este controlată prin glisarea degetului pe ecran.
- Pictogramele din partea de jos a ecranului sunt responsabile pentru:
 - Făcând o fotografie
 - Folosirea microfonului telefonului pentru redarea prin cameră
 - Pornire/Oprire înregistrare
 - Mai multe opțiuni

Pictogramele de sub previzualizare sunt responsabile pentru:

- Verificarea alarmelor
- Redarea înregistrărilor
- Setări

Montare pe perete:

Setul include două șuruburi, dibluri și un element de montare.

SFAT

- Dispozitivul trebuie verificat pentru a verifica dacă este complet livrat și dacă prezintă orice deteriorări vizibile.
- În cazul unei livrări incomplete sau al unor daune cauzate de ambalajul sau transportul defectuos, vă rugăm să contactați linia telefonică de asistență.

DATE TEHNICE

- Unghi de rotație: Orizontal 355°, vertical 90°
- Conectivitate Wi-Fi fără fir
- IR: 11 diode infraroșii
- Detectarea automată a mișcării
- Cameră inteligentă – aplicație dedicată YsxLite (compatibilă doar cu Android)
- Microfon și difuzor încorporate - comunicare bidirecțională
- Alarma
- Mod de urmărire a mișcării
- Scanarea camerei la orele stabilite
- Mod nocturn
- Carduri acceptate: micro SD
- Operare prin intermediul dispozitivelor mobile
- Alimentare: micro USB
- Culoare: alb

INSTRUCIUNI DE SIGURANȚĂ

- Acest produs poate fi utilizat de copii cu vârsta de 8 ani și peste și de persoane cu capacități fizice, senzoriale sau mentale reduse sau fără experiență sau cunoștințe, cu condiția să fie supravegheate sau să fi fost instruite cu privire la utilizarea în siguranță a produsului și să înțeleagă riscurile care rezultă din acestea.
- Copiilor nu le este permis să se joace cu produsul.
- Evitați instalarea pe suprafețe instabile.
- Nu supraîncărcați prizele electrice.
- Folosiți doar sursa de alimentare originală inclusă în kit.
- Evitați să permiteți accesul persoanelor neautorizate la camera dvs.
- Curățați lentila cu o cârpă moale și uscată.
- Evitați utilizarea substanțelor chimice care pot deteriora dispozitivul.
- Actualizați periodic parolele aplicațiilor și ale rețelei WiFi.
- Curățarea și întreținerea nu trebuie efectuate de către copii fără supraveghere.
- Nu scufundați niciodată dispozitivul în apă.
- Pentru curățare, folosiți o cârpă umedă sau un detergent blând.
- Nu utilizați un dispozitiv deteriorat.
- Asigurați-vă că materialele de ambalare nu sunt lăsate nesupravegheate. Copiii se pot juca cu ele, ceea ce este periculos.

- Protejați produsul de temperaturi extreme, lumina directă a soarelui, vibrații puternice, umiditate ridicată, umezeală, gaze inflamabile, vapori și solvenți.
- Nu expuneți produsul la solicitări mecanice.
- Dacă funcționarea în siguranță nu mai este posibilă, întrerupeți utilizarea și asigurați produsul împotriva utilizării ulterioare. Funcționarea în siguranță nu mai este posibilă dacă produsul: - a fost deteriorat, - nu funcționează corect, - a fost depozitat pentru o perioadă lungă de timp în condiții nefavorabile sau - a fost supus unor solicitări excesive în timpul transportului.
- Nu utilizați produsul dacă vreo piesă este deteriorată. Dacă cablul este deteriorat, nu încercați să îl reparați singur.
- Nu dezamblați singur dispozitivul.
- Protejați produsul de umiditate.
- Elementele de iluminat nu pot fi înlocuite. Dacă elementele de iluminat nu mai funcționează din cauza uzurii, întregul produs trebuie înlocuit.
- Asigurați-vă că nu deteriorați cablul USB cu margini ascuțite sau obiecte fierbinți. Desfaceți complet cablul USB înainte de utilizare.
- Cablul USB inclus este potrivit doar pentru acest produs.
- Oprii imediat produsul și scoateți cablul din el dacă se simte miros de ars sau dacă se vede fum. Solicitați verificarea produsului de către un tehnician calificat înainte de a-l utiliza din nou.
- Dacă utilizați un adaptor de alimentare USB, priza trebuie să fie ușor accesibilă în orice moment, astfel încât să puteți deconecta cu ușurință adaptorul de alimentare USB în caz de urgență. De asemenea, vă rugăm să urmați instrucțiunile de utilizare ale producătorului.
- Înainte de utilizare, asigurați-vă că tensiunea rețelei existente corespunde cu tensiunea de funcționare necesară a dispozitivului.
- Deconectați cablul USB înainte de asamblare, dezamblare și curățare.
- Produsul trebuie utilizat întotdeauna conform destinației sale.

INSTRUCȚIUNI DE SIGURANȚĂ PENTRU BATERII/ACUMULATORI

- A nu se lăsa la îndemâna copiilor bateriile/acumulatorii reîncărcați. În caz de înghițire, solicitați imediat asistență medicală!
- Bateriile de unică folosință nu trebuie reîncărcate. Bateriile/bateriile reîncărcabile nu trebuie scurtcircuitate și/sau deschise. Acest lucru poate duce la supraîncălzire, incendiu sau explozie.
- Nu aruncați niciodată bateriile/bateriile reîncărcabile în foc sau apă.
- Bateriile/acumulatorii nu trebuie supuse niciodată solicitărilor mecanice.
- Risc de scurgere de acid din baterii/acumulatorii.
- Evitați condițiile și temperaturile extreme care pot afecta bateriile/acumulatorii, de exemplu, caloriferele/lumina directă a soarelui.
- În cazul în care bateriile/acumulatorii prezintă scurgeri, evitați contactul cu pielea, ochii și mucoasele! Clătiți imediat zonele afectate cu apă curată și solicitați asistență medicală!
- Bateriile/bateriile reîncărcabile care curg sau sunt deteriorate pot provoca arsuri chimice în contact cu pielea. Prin urmare, purtați mănuși de protecție adecvate.



SFATURI ȘI INFORMAȚII PRIVIND GESTIONAREA AMBALAJELELOR FOLOSITE

Ambalajul este fabricat din materiale ecologice care pot fi eliminate la centrul local de reciclare.

Materialele de ambalare folosite trebuie livrate la un punct de colectare a deșeurilor desemnat de autoritățile locale. Pentru informații despre opțiunile de reciclare a produselor uzate, vă rugăm să contactați primăria sau primăria locală.



ELIMINAREA ECHIPAMENTELOR ELECTRICE ȘI ELECTRONICE UZATE

Din motive legate de mediu, produsele electrice și electronice uzate nu trebuie eliminate la gunoiul menajer obișnuit, ci trebuie eliminate în mod corespunzător. Informații despre punctele de colectare și programul lor de funcționare pot fi obținute de la autoritățile competente.



Acest produs respectă cerințele directivelor europene și naționale aplicabile. Produsul îndeplinește cerințele europene și naționale privind siguranța dispozitivelor și produselor.



Acest produs respectă cerințele directivelor RoHS europene și naționale relevante.



Eliminarea necorespunzătoare a bateriilor/acumulatorilor reprezintă o amenințare pentru mediu!

Bateriile/acumuloarele nu trebuie aruncate la gunoiul menajer. Acestea pot conține metale grele nocive și trebuie tratate ca deșeuri speciale. Simbolurile chimice pentru metalele grele sunt: Cd = cadmiu, Hg = mercur, Pb = plumb.

Prin urmare, bateriile/acumuloarele uzate trebuie duse la punctele municipale de colectare a deșeurilor periculoase.

Bateria încorporată nu trebuie dezasamblată pentru a fi eliminată. Produsul trebuie dus la un punct de colectare pentru electronice uzate.

Ne rezervăm dreptul de a modifica textul, designul și datele tehnice ale produsului fără notificare prealabilă.

Prezado(a) senhor(a), obrigado por adquirir nosso produto!

Antes de usar o produto, leia as seguintes instruções para garantir o uso correto do produto.

Guarde este manual para referência futura e siga suas recomendações, pois o não cumprimento delas pode representar risco à vida ou à saúde.

APLICAÇÃO E DESCRIÇÃO DO DISPOSITIVO

Este produto é adequado somente para ambientes internos secos e é destinado ao uso privado. Este produto não se destina a usos comerciais ou outros.

Esta câmera IP WiFi é um dispositivo de vigilância moderno, ideal para monitorar sua casa, escritório, garagem ou como babá eletrônica. Sua rotação horizontal de 355° e vertical de 90° permite o monitoramento completo do ambiente, enquanto o microfone e o alto-falante integrados permitem comunicação bidirecional. A câmera fornece imagens nítidas tanto de dia quanto de noite graças aos LEDs infravermelhos. A capacidade de salvar gravações em um cartão micro SD de até 128 GB ou na nuvem oferece acesso conveniente às imagens arquivadas. A configuração simples com um aplicativo móvel permite uma conexão rápida via WiFi de 2,4 GHz, enquanto a detecção de movimento permite que você receba notificações de atividades detectadas. A construção robusta da câmera e a fácil instalação a tornam uma solução confiável para monitoramento interno.

Por motivos de segurança e certificação CE, este produto não deve ser reconstruído ou modificado de forma alguma. O uso do produto para fins diferentes dos descritos pode resultar em danos ao produto. O uso inadequado também pode resultar em perigos como curto-circuito, incêndio, choque elétrico, etc.

INSTRUÇÕES DE INSTALAÇÃO/INÍCIO

Conectando a câmera

- Antes de conectar a câmera, instale um cartão SD!
- Conecte a câmera à energia usando o cabo USB e o adaptador de energia incluídos.
- **Coloque a câmera dentro do alcance de uma rede WiFi de 2,4 GHz.**

Redefinindo a câmera (primeira inicialização)

- Antes de iniciar a configuração, a câmera deve ser reiniciada.
- Use um objeto fino, como um alfinete de segurança, para pressionar o botão de reinicialização oculto no dispositivo.
- Pressione o botão por cerca de 5 segundos até ouvir um som de reinicialização.
- Após a reinicialização, a câmera está pronta para configuração.

Instalação do aplicativo

- Baixe o aplicativo no Google Play
- Os aplicativos podem ser baixados escaneando o código QR



Adicionando uma câmera:

Para adicionar uma câmera:

- **Pressione o botão "Adicionar dispositivo"**
- **Selecione o ponto de acesso Wi-Fi da câmera na lista**
- **Conectar à câmera**
- **Em seguida, nas configurações da câmera, você pode conectá-la ao seu próprio Wi-Fi**

Recursos da câmera:

- O movimento da câmera é controlado deslizando o dedo pela tela.
- Os ícones na parte inferior da tela são responsáveis por:
 - Tirando uma foto
 - Usando o microfone do seu telefone para reproduzi-lo pela câmera
 - Iniciar/Parar gravação
 - Mais opções

Os ícones abaixo da pré-visualização são responsáveis por:

- Verificando alarmes
- Reproduzindo gravações
- Configurações

Montagem na parede:

O conjunto inclui dois parafusos, buchas e um elemento de montagem.

DICA

- O dispositivo deve ser verificado quanto à integridade da entrega e a qualquer dano visível.
- Em caso de entrega incompleta ou danos devido a embalagem ou transporte defeituosos, entre em contato com a linha direta de serviço.

DADOS TÉCNICOS

- Ângulo de rotação: horizontal 355°, vertical 90°
- Conectividade Wi-Fi sem fio
- IR: 11 diodos infravermelhos
- Detecção automática de movimento
- Câmera inteligente – aplicativo YsxLite dedicado (compatível apenas com Android)
- Microfone e alto-falante integrados - comunicação bidirecional
- Alarme
- Modo de rastreamento de movimento
- Escaneando a sala em horários designados
- Modo noturno
- Cartões suportados: micro SD
- Operação via dispositivos móveis
- Fonte de alimentação: micro USB
- Cor: branco

INSTRUÇÕES DE SEGURANÇA

- Este produto pode ser usado por crianças com 8 anos ou mais e por pessoas com capacidades físicas, sensoriais ou mentais reduzidas ou com falta de experiência ou conhecimento, desde que sejam supervisionadas ou tenham sido instruídas sobre o uso seguro do produto e compreendam os riscos resultantes.
- Não é permitido que crianças brinquem com o produto.
- Evite a instalação em superfícies instáveis.
- Não sobrecarregue as tomadas elétricas.
- Utilize somente a fonte de alimentação original incluída no kit.
- Evite dar acesso à sua câmera a pessoas não autorizadas.
- Limpe a lente com um pano macio e seco.
- Evite usar produtos químicos que possam danificar o dispositivo.
- Atualize regularmente as senhas do seu aplicativo e da rede WiFi.
- A limpeza e a manutenção não devem ser realizadas por crianças sem supervisão.
- Nunca mergulhe o dispositivo em água.
- Para limpeza, utilize um pano úmido ou detergente neutro.
- Não utilize um dispositivo danificado.
- Certifique-se de que os materiais de embalagem não sejam deixados sem supervisão. Crianças podem brincar com eles, o que é perigoso.
- Proteja o produto de temperaturas extremas, luz solar direta, vibrações fortes, alta umidade, gases inflamáveis, vapores e solventes.

- Não exponha o produto a esforços mecânicos.
- Se a operação segura não for mais possível, interrompa o uso e proteja o produto contra uso posterior. A operação segura não será mais possível se o produto: - tiver sido danificado, - não estiver funcionando corretamente, - tiver sido armazenado por um longo período em condições desfavoráveis, ou - tiver sido submetido a estresse excessivo durante o transporte.
- Não utilize o produto se alguma parte estiver danificada. Se o cabo estiver danificado, não tente consertá-lo sozinho.
- Não desmonte o dispositivo você mesmo.
- Proteja o produto da umidade.
- Os elementos de iluminação não podem ser substituídos. Se os elementos de iluminação pararem de funcionar devido ao desgaste, todo o produto deverá ser substituído.
- Certifique-se de não danificar o cabo USB com bordas afiadas ou objetos quentes. Desenrole completamente o cabo USB antes de usar.
- O cabo USB incluído é adequado apenas para este produto.
- Desligue o produto imediatamente e desconecte o cabo se sentir cheiro de queimado ou fumaça visível. Leve o produto a um técnico qualificado para verificar antes de usá-lo novamente.
- Se você estiver usando um adaptador de energia USB, a tomada deve estar sempre facilmente acessível para que você possa desconectá-lo facilmente em caso de emergência. Siga também as instruções de operação do fabricante.
- Antes de usar, certifique-se de que a tensão da rede elétrica existente esteja em conformidade com a tensão de operação necessária do dispositivo.
- Desconecte o cabo USB antes da montagem, desmontagem e limpeza.
- O produto deve ser sempre utilizado conforme as instruções.

INSTRUÇÕES DE SEGURANÇA PARA PILHAS/ACUMULADORES

- Mantenha pilhas/pilhas recarregáveis fora do alcance de crianças. Em caso de ingestão, procure atendimento médico imediatamente!
- Pilhas descartáveis não devem ser recarregadas. Pilhas/pilhas recarregáveis não devem ser submetidas a curto-circuito e/ou abertas. Isso pode resultar em superaquecimento, incêndio ou explosão.
- Nunca jogue pilhas/baterias recarregáveis no fogo ou na água.
- Pilhas/baterias recarregáveis nunca devem ser submetidas a estresse mecânico.
- Risco de vazamento de ácido de baterias/acumuladores.
- Evite condições e temperaturas extremas que possam afetar baterias/acumuladores, por exemplo, radiadores/luz solar direta.
- Em caso de vazamento de pilhas/baterias recarregáveis, evite o contato com a pele, os olhos e as mucosas! Lave imediatamente as áreas afetadas com água limpa e procure atendimento médico!
- Pilhas/baterias recarregáveis com vazamento ou danificadas podem causar queimaduras químicas em contato com a pele. Portanto, use luvas de proteção adequadas.



DICAS E INFORMAÇÕES SOBRE GESTÃO DE EMBALAGENS USADAS

A embalagem é feita de materiais ecológicos que podem ser descartados no centro de reciclagem local.

O material de embalagem usado deve ser entregue em um local de descarte de resíduos designado pelas autoridades locais. Para obter informações sobre opções de reciclagem de produtos usados, entre em contato com a prefeitura ou escritório municipal local.



DESCARTE DE EQUIPAMENTOS ELÉTRICOS E ELETRÔNICOS USADOS


Por razões ambientais, produtos elétricos e eletrônicos usados não devem ser descartados com o lixo doméstico comum, mas sim de forma adequada. Informações sobre pontos de coleta e seus horários de funcionamento podem ser obtidas junto às autoridades competentes.



Este produto está em conformidade com os requisitos das diretivas europeias e nacionais aplicáveis. O produto atende aos requisitos europeus e nacionais de segurança de dispositivos e produtos.



Este produto está em conformidade com os requisitos das diretivas europeias e nacionais RoHS relevantes.



O descarte inadequado de pilhas/acumuladores representa uma ameaça ao meio ambiente!

Pilhas/acumuladores não devem ser descartados com o lixo doméstico. Eles podem conter metais pesados nocivos e devem ser tratados como lixo especial. Os símbolos químicos dos metais pesados são: Cd = cádmio, Hg = mercúrio, Pb = chumbo.

Portanto, baterias/acumuladores usados devem ser levados aos pontos de coleta de resíduos perigosos municipais.
A bateria embutida não deve ser desmontada para descarte. O produto deve ser levado a um ponto de coleta de eletrônicos usados.

Reservamo-nos o direito de fazer alterações no texto, design e dados técnicos do produto sem aviso prévio.

Уважаеми господине/госпожо, благодарим Ви, че закупихте нашия продукт!

Преди употреба на продукта, моля, прочетете следните инструкции, за да осигурите правилната му употреба.

Моля, запазете това ръководство за бъдещи справки и следвайте препоръките му, тъй като неспазването им може да представлява риск за живота или здравето.

ПРИЛОЖЕНИЕ И ОПИСАНИЕ НА УСТРОЙСТВОТО

Този продукт е подходящ само за сухи вътрешни пространства и е предназначен за лична употреба.

Този продукт не е предназначен за търговска или друга употреба.

Тази WiFi IP камера е модерно устройство за наблюдение, идеално за наблюдение на вашия дом, офис, гараж или като бебелефон. Нейното завъртане на 355° хоризонтално и 90° вертикално позволява пълно наблюдение на околността, а вграденият микрофон и високоговорител позволяват двупосочна комуникация. Камерата осигурява ясни изображения както през деня, така и през нощта благодарение на IR светодиодите. Възможността за запазване на записи на microSD карта до 128 GB или в облака осигурява удобен достъп до архивирани кадри. Лесната настройка с мобилно приложение позволява бърза връзка чрез 2.4 GHz WiFi, докато детекторът на движение ви позволява да получавате известия за засечена активност. Здравата конструкция на камерата и лесният монтаж я правят надеждно решение за наблюдение на закрито.

От съображения за безопасност и CE сертификация, този продукт не трябва да бъде преработван или модифициран по никакъв начин. Използването на продукта за цели, различни от описаните, може да доведе до повреда на продукта. Неправилната употреба може също да доведе до опасности като късо съединение, пожар, токов удар и др.

ИНСТРУКЦИИ ЗА ПУСКАНЕ/МОНТАЖ

Свързване на камерата

- Преди да свържете камерата, инсталирайте SD карта!
- Свържете камерата към захранването, като използвате включения USB кабел и захранващ адаптер.
- **Поставете камерата в обхвата на 2,4 GHz WiFi мрежа.**

Нулиране на камерата (първо стартиране)

- Преди да започнете настройката, камерата трябва да бъде рестартирана.
- Използвайте тънък предмет, като например безопасна игла, за да натиснете скрития бутон за нулиране на устройството.
- Задръжте бутона за около 5 секунди, докато чуете звук за нулиране.
- След нулиране, камерата е готова за конфигуриране.

Инсталиране на приложение

- Изтеглете приложението от Google Play
- Приложенията могат да бъдат изтеглени чрез сканиране на QR кода



Добавяне на камера:

За да добавите камера:

- Натиснете бутона „Добавяне на устройство“
- Изберете Wi-Fi точката за достъп на камерата от списъка
- Свържете се с камерата
- След това в настройките на камерата можете да я свържете към собствената си Wi-Fi мрежа.

Характеристики на камерата:

- Движението на камерата се контролира чрез плъзгане на пръста по екрана.
- Иконите в долната част на екрана са отговорни за:
 - Правене на снимка
 - Използване на микрофона на телефона ви за възпроизвеждане през камерата
 - Старт/Спиране на запис
 - Още опции

Иконите под предварителния преглед са отговорни за:

- Проверка на алармите
- Възпроизвеждане на записи
- Настройки

Монтаж на стена:

Комплектът включва два винта, дюбели и монтажен елемент.

СЪВЕТ

- Устройството трябва да се провери за пълнота на доставката и за видими повреди.
- В случай на непълна доставка или повреда поради неправилна опаковка или транспорт, моля, свържете се с горещата линия за обслужване на клиенти.

ТЕХНИЧЕСКИ ДАННИ

- Ъгъл на въртене: Хоризонтално 355°, вертикално 90°
- Безжична Wi-Fi свързаност
- IR: 11 x инфрачервени диода
- Автоматично откриване на движение
- Интелигентна камера – специално приложение YsxLite (съвместимо само с Android)
- Вграден микрофон и високоговорител - двупосочна комуникация
- Аларма
- Режим на проследяване на движение
- Сканиране на стаята в определени часове
- Нощен режим
- Поддържани карти: micro SD
- Работа чрез мобилни устройства
- Захранване: микро USB
- Цвят: бял

ИНСТРУКЦИИ ЗА БЕЗОПАСНОСТ

- Този продукт може да се използва от деца на 8 и повече години, както и от лица с намалени физически, сензорни или умствени способности или без опит или знания, при условие че са под наблюдение или са инструктирани за безопасната употреба на продукта и разбират произтичащите от това рискове.
- Децата нямат право да играят с продукта.
- Избягвайте монтаж върху нестабилни повърхности.
- Не претоварвайте електрическите контакти.
- Използвайте само оригиналното захранване, включено в комплекта.
- Избягвайте да давате достъп до камерата си на неоторизирани лица.
- Почистете обектива с мека, суха кърпа.
- Избягвайте използването на химикали, които могат да повредят устройството.
- Редовно актуализирайте паролите за приложенията и WiFi мрежата си.
- Почистването и поддръжката не трябва да се извършват от деца без надзор.
- Никога не потапяйте устройството във вода.
- За почистване използвайте влажна кърпа или мек препарат.
- Не използвайте повредено устройство.
- Уверете се, че опаковъчните материали не са оставени без надзор. Децата могат да си играят с тях, което е опасно.

- Пазете продукта от екстремни температури, пряка слънчева светлина, силни вибрации, висока влажност, влага, запалими газове, пари и разтворители.
- Не излагайте продукта на механично натоварване.
- Ако безопасната работа вече не е възможна, прекратете употребата и обезопасете продукта срещу по-нататъшна употреба. Безопасната работа вече не е възможна, ако продуктът: - е повреден, - не функционира правилно, - е съхраняван продължителен период при неблагоприятни условия или - е бил подложен на прекомерно натоварване по време на транспортиране.
- Не използвайте продукта, ако някоя от частите му е повредена. Ако кабелът е повреден, не се опитвайте да го поправите сами.
- Не разглобявайте устройството сами.
- Пазете продукта от влага.
- Осветителните елементи не могат да бъдат сменени. Ако осветителните елементи спрат да работят поради износване, целият продукт трябва да бъде сменен.
- Внимавайте да не повредите USB кабела с остри ръбове или горещи предмети. Развийте напълно USB кабела преди употреба.
- Включеният USB кабел е подходящ само за този продукт.
- Изключете продукта незабавно и извадете кабела от него, ако усетите миризма на изгоряло или се вижда дим. Проверете продукта от квалифициран техник, преди да го използвате отново.
- Ако използвате USB захранващ адаптер, контактът трябва да е лесно достъпен по всяко време, за да можете лесно да изключите USB захранващия адаптер в случай на спешност. Моля, следвайте и инструкциите за употреба на производителя.
- Преди употреба се уверете, че съществуващото мрежово напрежение съответства на необходимото работно напрежение на устройството.
- Изключете USB кабела преди сглобяване, разглобяване и почистване.
- Продуктът винаги трябва да се използва по предназначение.

ИНСТРУКЦИИ ЗА БЕЗОПАСНОСТ ЗА БАТЕРИИ/АКУМУЛАТОРИ

- Дръжте батериите/акумулаторните батерии далеч от деца. При поглъщане, незабавно потърсете медицинска помощ!
- Батериите за еднократна употреба не трябва да се презареждат. Батериите/акумулаторните батерии не трябва да се късо съединение и/или отварят. Това може да доведе до прегряване, пожар или експлозия.
- Никога не хвърляйте батерии/акумулаторни батерии в огън или вода.
- Батериите/акумулаторните батерии никога не трябва да бъдат подлагани на механично натоварване.
- Риск от изтичане на киселина от батерии/акумулатори.
- Избягвайте екстремни условия и температури, които могат да повлияят на батериите/акумулаторите, например радиатори/директна слънчева светлина.
- Ако батериите/акумулаторните батерии протекат, избягвайте контакт с кожата, очите и лигавиците! Незабавно изплакнете засегнатите места с чиста вода и потърсете медицинска помощ!
- Течащите или повредени батерии/акумулаторни батерии могат да причинят химически изгаряния при контакт с кожата. За това носете подходящи защитни ръкавици.



СЪВЕТИ И ИНФОРМАЦИЯ ЗА УПРАВЛЕНИЕ НА ИЗПОЛЗВАНИ ОПАКОВКИ

Опаковката е изработена от екологично чисти материали, които могат да бъдат изхвърлени в местния център за рециклиране. Използваните опаковъчни материали трябва да се предават на определено за целта място за изхвърляне на отпадъци, определено от местните власти. За информация относно възможностите за рециклиране на използвани продукти, моля, свържете се с местната община или градска служба.



ИЗХВЪРЛЯНЕ НА ИЗПОЛЗВАНО ЕЛЕКТРИЧЕСКО И ЕЛЕКТРОННО ОБОРУДВАНЕ

От съображения за опазване на околната среда, използваните електрически и електронни продукти не трябва да се изхвърлят с обикновените битови отпадъци, а трябва да се третират по подходящ начин. Информация за пунктовете за събиране и работното им време може да се получи от съответните органи.



Този продукт отговаря на изискванията на приложимите европейски и национални директиви. Продуктът отговаря на европейските и националните изисквания за безопасност на устройства и продукти.



Този продукт отговаря на изискванията на съответните европейски и национални директиви за ограничение на опасните вещества (RoHS).



Неправилното изхвърляне на батерии/акумулатори представлява заплаха за околната среда!

Батериите/акумулаторите не трябва да се изхвърлят с битовите отпадъци. Те могат да съдържат вредни тежки метали и трябва да се третират като специални отпадъци. Химичните символи за тежки метали са: Cd = кадмий, Hg = живак, Pb = олово.

Следователно, използваните батерии/акумулатори трябва да се предават в пунктовете за събиране на опасни отпадъци.

Вградената батерия не трябва да се разглобява за изхвърляне. Продуктът трябва да се занесе в пункт за събиране на употребявана електроника.

Запазваме си правото да правим промени в текста, дизайна и техническите данни на продукта без предупреждение.

Tisztelt Hölgyem/Uram! Köszönjük, hogy termékünket választotta!

A termék használata előtt kérjük, olvassa el az alábbi utasításokat a termék megfelelő használata érdekében.

Kérjük, őrizze meg ezt a kézikönyvet későbbi felhasználás céljából, és kövesse az abban foglalt ajánlásokat, mivel azok be nem tartása életveszélyt vagy egészséget veszélyeztethet.

AZ ESZKÖZ ALKALMAZÁSA ÉS LEÍRÁSA

Ez a termék kizárólag száraz beltéri helyiségekben használható, és magánhasználatra készült.

Ez a termék nem kereskedelmi vagy egyéb célra készült.

Ez a WiFi-s IP-kamera egy modern megfigyelőeszköz, amely ideális otthona, irodája, garázsa megfigyelésére vagy babaórként való használatra. 355°-os vízszintes és 90°-os függőleges forgathatósága lehetővé teszi a környezet teljes körű megfigyelését, míg a beépített mikrofon és hangszóró kétirányú kommunikációt tesz lehetővé. A kamera tiszta képeket biztosít éjjel-nappal az IR LED-eknek köszönhetően. A felvételek akár 128 GB-os micro SD-kártyára vagy a felhőbe történő mentésének lehetősége kényelmes hozzáférést biztosít az archivált felvételekhez. Az egyszerű beállítás mobilalkalmazással gyors csatlakozást tesz lehetővé 2,4 GHz-es WiFi-n keresztül, míg a mozgásérzékelés lehetővé teszi az észlelt tevékenységekről szóló értesítések fogadását. A kamera robusztus felépítése és egyszerű telepítése megbízható megoldást kínál beltéri megfigyelésre.

Biztonsági és CE-tanúsítványi okokból ezt a terméket tilos átépíteni vagy bármilyen módon módosítani. A terméknek a leírtaktól eltérő célra történő használata a termék károsodásához vezethet. A nem rendeltetésszerű használat olyan veszélyeket is okozhat, mint a rövidzárlat, tűz, áramütés stb.

ÜZEMBE HELYEZÉSI/TELEPÍTÉSI UTASÍTÁSOK

A kamera csatlakoztatása

- A kamera csatlakoztatása előtt helyezzen be egy SD-kártyát!
- Csatlakoztassa a kamerát a tápellátáshoz a mellékelt USB-kábel és hálózati adapter segítségével.
- **Helyezze a kamerát egy 2,4 GHz-es WiFi hálózat hatótávolságán belülre.**

A kamera visszaállítása (első indítás)

- A beállítás megkezdése előtt a kamerát alaphelyzetbe kell állítani.
- Egy vékony tárggyal, például egy biztosítótűvel nyomja meg a készüléken található rejtett visszaállító gombot.
- Tartsa lenyomva a gombot körülbelül 5 másodpercig, amíg meg nem hallja a visszaállítási hangot.
- A visszaállítás után a kamera készen áll a konfigurálásra.

Alkalmazás telepítése

- Töltsd le az alkalmazást a Google Playről
- Az alkalmazások QR-kód beolvasásával tölthetők le



Kamera hozzáadása:

Kamera hozzáadásához:

- Nyomja meg az „Eszköz hozzáadása” gombot
- Válassz ki a kamera Wi-Fi hotspotját a listából
- Csatlakozás a kamerához
- Ezután a kamera beállításában csatlakoztatható a saját Wi-Fi-hálózatodhoz.

Kamera jellemzői:

- A kamera mozgását az ujj képernyőn való csúsztatásával vezérelheti.
- A képernyő alján található ikonok a következőkért felelősek:
 - Fénykép készítése
 - A telefon mikrofonjának használata a kamerán keresztüli lejátszáshoz
 - Felvétel indítása/leállítása
 - További lehetőségek

Az előnézet alatti ikonok a következőkért felelősek:

- Riasztások ellenőrzése
- Felvételek lejátszása
- Beállítások

Falra szerelés:

A készlet két csavart, tiplit és egy rögzítőelemet tartalmaz.

TIPP

- A készüléket ellenőrizni kell a szállítás teljessége és az esetleges látható sérülések szempontjából.
- Hiányos szállítás, illetve a hibás csomagolás vagy szállítás miatti sérülés esetén kérjük, hívja az ügyfélszolgálatot.

MŰSZAKI ADATOK

- Forgásszög: Vízszintes 355°, függőleges 90°
- Vezeték nélküli Wi-Fi kapcsolat
- IR: 11 db infravörös dióda
- Automatikus mozgásérzékelés
- Okoskamera – dedikált YsxLite alkalmazás (csak Androiddal kompatibilis)
- Beépített mikrofon és hangszóró - kétirányú kommunikáció
- Riasztás
- Mozgáskövetési mód
- A szoba pásztázása a megadott időpontokban
- Éjszakai mód
- Támogatott kártyák: micro SD
- Mobil eszközökön keresztüli működés
- Tápellátás: micro USB
- Szín: fehér

BIZTONSÁGI UTASÍTÁSOK

- Ezt a terméket 8 éves vagy annál idősebb gyermekek, valamint csökkent fizikai, érzékszervi vagy mentális képességű, illetve tapasztalattal és tudással nem rendelkező személyek használhatják, feltéve, hogy felügyelet alatt állnak, vagy eligazítást kaptak a termék biztonságos használatáról, és megértik az ebből eredő kockázatokat.
- Gyermekek nem játszhatnak a termékkel.
- Kerülje az instabil felületekre történő telepítést.
- Ne terhelje túl az elektromos aljzatokat.
- Kizárólag az eredeti, a készletben található tápegységet használja.
- Kerülje el, hogy illetéktelen személyek hozzáférjenek a kamerájához.
- Tisztítsa meg a lencsét egy puha, száraz ruhával.
- Kerülje az olyan vegyszerek használatát, amelyek károsíthatják a készüléket.
- Rendszeresen frissítse az alkalmazásai és a WiFi-hálózat jelszavát.
- A tisztítást és karbantartást gyermekek felügyelet nélkül nem végezhetik.
- Soha ne merítse a készüléket vízbe.
- Tisztításhoz használjon nedves ruhát vagy enyhe mosószert.
- Ne használjon sérült készüléket.
- Ügyeljen arra, hogy a csomagolóanyagokat ne hagyja felügyelet nélkül. A gyerekek játszhatnak velük, ami veszélyes.
- Óvja a terméket a szélsőséges hőmérsékletektől, közvetlen napfénytől, erős rezgésektől, magas páratartalomtól, nedvességtől, gyúlékony gázoktól, gőzöktől és oldószerektől.

- Ne tegye ki a terméket mechanikai igénybevételnek.
- Ha a biztonságos üzemeltetés már nem lehetséges, hagyja abba a termék használatát, és biztosítsa a további használat ellen. A biztonságos üzemeltetés már nem lehetséges, ha a termék: - megsérült, - nem működik megfelelően, - hosszabb ideig kedvezőtlen körülmények között tárolták, vagy - szállítás közben túlzott igénybevételnek volt kitéve.
- Ne használja a terméket, ha bármelyik része sérült. Ha a kábel sérült, ne próbálja meg saját kezűleg megjavítani.
- Ne szerelje szét a készüléket.
- Óvja a terméket a nedvességtől.
- A világítóelemek nem cserélhetők. Ha a világítóelemek kopás miatt nem működnek, a teljes terméket ki kell cserélni.
- Ügyeljen arra, hogy ne sértse meg az USB-kábelt éles szélekkel vagy forró tárgyakkal. Használat előtt teljesen tekerje le az USB-kábelt.
- A mellékelt USB-kábel csak ehhez a termékhez használható.
- Azonnal kapcsolja ki a terméket, és húzza ki a kábelt, ha égett szagot érez vagy füstöt lát. Használat előtt ellenőriztesse a terméket egy szakképzett szerelővel.
- Ha USB hálózati adaptert használ, a hálózati aljzatnak mindig könnyen elérhetőnek kell lennie, hogy vészhelyzet esetén könnyen kihúzhassa az USB hálózati adaptert. Kérjük, kövesse a gyártó használati utasítását is.
- Használat előtt győződjön meg arról, hogy a meglévő hálózati feszültség megfelel a készülék szükséges üzemi feszültségének.
- Összeszerelés, szétszerelés és tisztítás előtt húzza ki az USB-kábelt.
- A terméket mindig rendeltetésszerűen kell használni.

BIZTONSÁGI UTASÍTÁSOK ELEMÉKHEZ/AKKUMULÁTOROKHOZ

- Az elemeket/akkumulátorokat tartsa gyermekektől elzárva. Lenyelés esetén azonnal forduljon orvoshoz!
- Az eldobható elemeket tilos újratölteni. Az elemeket/újratölthető akkumulátorokat tilos rövidre zární és/vagy felnyitni. Ez túlmelegedést, tüzet vagy robbanást okozhat.
- Soha ne dobjon elemeket/akkumulátorokat tűzbe vagy vízbe.
- Az elemeket/akkumulátorokat soha nem szabad mechanikai igénybevételnek kitenni.
- Savszivárgás veszélye elemekből/akkumulátorokból.
- Kerülje az elemeket/akkumulátorokat károsító szélsőséges körülményeket és hőmérsékleteket, például a radiátorokat/közvetlen napfényt.
- Ha az elemek/akkumulátorok szivárognak, kerülje a bőrrel, szemmel és nyálkahártyával való érintkezést! Azonnal öblítse le az érintett területeket tiszta vízzel, és forduljon orvoshoz!
- A szivárgó vagy sérült elemek/újratölthető akkumulátorok bőrrel érintkezve kémiai égési sérüléseket okozhatnak. Ezért viseljen megfelelő védőkesztyűt.



TIPPEK ÉS INFORMÁCIÓK A HASZNÁLT CSOMAGOLÁS KEZELÉSÉHEZ

A csomagolás környezetbarát anyagokból készült, amelyeket a helyi újrahasznosító központban lehet leadni.

A használt csomagolóanyagot a helyi hatóságok által kijelölt hulladéklerakó helyre kell leadni. A használt termékek újrahasznosítási lehetőségeivel kapcsolatos információkért kérjük, forduljon a helyi önkormányzathoz vagy városi hivatalhoz.



HASZNÁLT ELEKTROMOS ÉS ELEKTRONIKUS BERENDEZÉSEK ELSZÁLLÍTÁSA

Környezetvédelmi okokból a használt elektromos és elektronikus termékeket nem szabad a háztartási hulladékkal együtt kidobni, hanem megfelelően kell ártalmatlanítani. A gyűjtőpontokról és azok nyitvatartási idejéről az illetékes hatóságoktól lehet tájékozódni.




Ez a termék megfelel a vonatkozó európai és nemzeti irányelvek követelményeinek. A termék teljesíti az eszközök és termékek biztonságára vonatkozó európai és nemzeti követelményeket.



Ez a termék megfelel a vonatkozó európai és nemzeti RoHS irányelvek követelményeinek.

Az elemek/akkumulátorok nem megfelelő ártalmatlanítása környezetszennyező!



Az elemeket/akkumulátorokat tilos a háztartási hulladékkal együtt kidobni. Káros nehézfémeket tartalmazhatnak, ezért speciális hulladékként kell kezelni őket. A nehézfémek kémiai szimbólumai: Cd = kadmium, Hg = higany, Pb = ólom.

Ezért a használt elemeket/akkumulátorokat a települési veszélyeshulladék-gyűjtőhelyekre kell vinni.

A beépített akkumulátort tilos szétszerelni ártalmatlanítás céljából. A terméket egy használt elektronikai gyűjtőhelyen kell leadni.

Fenntartjuk a jogot, hogy a termék szövegét, kialakítását és műszaki adatait előzetes értesítés nélkül megváltoztassuk.

Kære hr. eller fru, tak fordi du har købt vores produkt!

Læs venligst følgende instruktioner, inden du bruger produktet, for at sikre korrekt brug af produktet.

Gem venligst denne manual til senere brug, og følg dens anbefalinger, da manglende overholdelse kan udgøre en risiko for liv eller helbred.

ANVENDELSE OG BESKRIVELSE AF ENHEDEN

Dette produkt er kun egnet til tørre indendørs rum og er beregnet til privat brug.
Dette produkt er ikke beregnet til kommerciel eller anden brug.

Dette WiFi IP-kamera er en moderne overvågningsenhed, ideel til overvågning af dit hjem, kontor, garage eller som babyalarm. Dens 355° horisontale og 90° vertikale rotation giver mulighed for fuldstændig overvågning af omgivelserne, mens den indbyggede mikrofon og højttaler muliggør tovejskommunikation. Kameraet giver klare billeder både dag og nat takket være IR-LED'er. Muligheden for at gemme optagelser på et micro SD-kort på op til 128 GB eller i skyen giver nem adgang til arkiverede optagelser. Enkel opsætning med en mobilapp muliggør en hurtig forbindelse via 2,4 GHz WiFi, mens bevægelsesdetektion giver dig mulighed for at modtage meddelelser om registreret aktivitet. Kameraets robuste konstruktion og nemme installation gør det til en pålidelig løsning til indendørs overvågning.

Af sikkerhedsmæssige årsager og CE-certificeringsårsager må dette produkt ikke ombygges eller modificeres på nogen måde. Brug af produktet til andre formål end de beskrevne kan resultere i skader på produktet. Forkert brug kan også medføre farer såsom kortslutninger, brand, elektrisk stød osv.

OPSTARTS-/INSTALLATIONSANVISNING

Tilslutning af kameraet

- Inden du tilslutter kameraet, skal du installere et SD-kort!
- Tilslut kameraet til strøm ved hjælp af det medfølgende USB-kabel og strømadapteren.
- **Placer kameraet inden for rækkevidde af et 2,4 GHz WiFi-netværk.**

Nulstilling af kameraet (første start)

- Før opsætningen påbegyndes, skal kameraet nulstilles.
- Brug en tynd genstand, f.eks. en sikkerhedsnål, til at trykke på den skjulte nulstillingsknap på enheden.
- Hold knappen nede i cirka 5 sekunder, indtil du hører en nulstillingslyd.
- Efter nulstilling er kameraet klar til konfiguration.

Applikationsinstallation

- Download appen fra Google Play
- Applikationer kan downloades ved at scanne QR-koden



Tilføjelse af et kamera:

Sådan tilføjer du et kamera:

- Tryk på knappen "Tilføj enhed"
- Vælg kameraets Wi-Fi-hotspot fra listen
- Tilslut til kameraet
- Så kan du i kamerainstillingerne forbinde det til dit eget Wi-Fi

Kamerafunktioner:

- Kamerabevægelsen styres ved at føre fingeren hen over skærmen.
- Ikonerne nederst på skærmen er ansvarlige for:
 - Tager et billede
 - Brug din telefons mikrofon til at afspille det gennem kameraet
 - Start/stop optagelse
 - Flere muligheder

Ikonerne under forhåndsvisningen er ansvarlige for:

- Kontrol af alarmer
- Afspilning af optagelser
- Indstillinger

Vægmontering:

Sættet indeholder to skruer, dyvler og et monteringsselement.

TIP

- Apparatet skal kontrolleres for leveringens fuldstændighed og for synlige skader.
- I tilfælde af ufuldstændig levering eller skader på grund af mangelfuld emballage eller transport, bedes du kontakte service-hotline.

TEKNISKE DATA

- Rotationsvinkel: Vandret 355°, lodret 90°
- Trådløs Wi-Fi-forbindelse
- IR: 11 x infrarøde dioder
- Automatisk bevægelsesdetektion
- Smartkamera – dedikeret YsX Lite-applikation (kun kompatibel med Android)
- Indbygget mikrofon og højttaler - tovejskommunikation
- Alarm
- Bevægelsessporingstilstand
- Scanning af rummet på bestemte tidspunkter
- Nattilstand
- Understøttede kort: micro SD
- Betjening via mobile enheder
- Strømforsyning: mikro-USB
- Farve: hvid

SIKKERHEDSINSTRUKTIONER

- Dette produkt må anvendes af børn på 8 år og derover samt af personer med nedsatte fysiske, sensoriske eller mentale evner eller manglende erfaring eller viden, forudsat at de er under opsyn eller er blevet instrueret i sikker brug af produktet og forstår de deraf følgende risici.
- Børn må ikke lege med produktet.
- Undgå installation på ustabile overflader.
- Overbelast ikke stikkontakter.
- Brug kun den originale strømforsyning, der følger med i sættet.
- Undgå at give uautoriserede personer adgang til dit kamera.
- Rengør linsen med en blød, tør klud.
- Undgå at bruge kemikalier, der kan beskadige enheden.
- Opdater regelmæssigt dine applikations- og WiFi-netværksadgangskoder.
- Rengøring og vedligeholdelse må ikke udføres af børn uden opsyn.
- Nedsenk aldrig enheden i vand.
- Til rengøring skal du bruge en fugtig klud eller et mildt rengøringsmiddel.
- Brug ikke en beskadiget enhed.
- Sørg for, at emballagematerialer ikke efterlades uden opsyn. Børn kan lege med dem, hvilket er farligt.
- Beskyt produktet mod ekstreme temperaturer, direkte sollys, stærke vibrationer, høj luftfugtighed, fugt, brandfarlige gasser, dampe og opløsningsmidler.

- Udsæt ikke produktet for mekanisk belastning.
- Hvis sikker drift ikke længere er mulig, skal brugen af produktet ophøre, og produktet skal sikres mod yderligere brug. Sikker drift er ikke længere mulig, hvis produktet: - er blevet beskadiget, - ikke fungerer korrekt, - har været opbevaret i længere tid under ugunstige forhold, eller - har været udsat for overdreven belastning under transport.
- Brug ikke produktet, hvis nogen af delene er beskadiget. Hvis ledningen er beskadiget, må du ikke forsøge at reparere den selv.
- Skil ikke enheden selv ad.
- Beskyt produktet mod fugt.
- Belysningselementer kan ikke udskiftes. Hvis lyselementerne holder op med at virke på grund af slid, skal hele produktet udskiftes.
- Sørg for ikke at beskadige USB-kablet med skarpe kanter eller varme genstande. Rul USB-kablet helt ud før brug.
- Det medfølgende USB-kabel er kun egnet til dette produkt.
- Sluk straks produktet, og fjern kablet fra produktet, hvis det lugter brændt, eller der er synlig røg. Få produktet kontrolleret af en kvalificeret tekniker, før du bruger det igen.
- Hvis du bruger en USB-strømadapter, skal stikkontakten altid være let tilgængelig, så du nemt kan frakoble USB-strømadapteren i en nødsituation. Følg også producentens brugsanvisning.
- Før brug skal det sikres, at den eksisterende netspænding stemmer overens med enhedens krævede driftsspænding.
- Frakobl USB-kablet før montering, adskillelse og rengøring.
- Produktet skal altid anvendes som tilsigtet.

SIKKERHEDSINSTRUKTIONER FOR BATTERIER/AKKUMULATORER

- Opbevar batterier/genopladelige batterier utilgængeligt for børn. Søg straks lægehjælp, hvis de sluges!
- Engangsbatterier må ikke genoplades. Batterier/genopladelige batterier må ikke kortsluttes og/eller åbnes. Dette kan resultere i overophedning, brand eller eksplosion.
- Kast aldrig batterier/genopladelige batterier i ild eller vand.
- Batterier/genopladelige batterier bør aldrig udsættes for mekanisk belastning.
- Risiko for syrelækage fra batterier/akkumulatorer.
- Undgå ekstreme forhold og temperaturer, der kan påvirke batterier/akkumulatorer, f.eks. radiatorer/direkte sollys.
- Hvis batterier/genopladelige batterier lækker, skal du undgå kontakt med hud, øjne og slimhinder! Skyl straks de berørte områder med rent vand, og søg lægehjælp!
- Utætte eller beskadigede batterier/genopladelige batterier kan forårsage kemiske forbrændinger ved kontakt med huden. Brug derfor passende beskyttelseshandsker.



TIPS OG INFORMATION OM HÅNDTERING AF BRUGT EMBALLAGE

Emballagen er lavet af miljøvenlige materialer, der kan bortskaffes på din lokale genbrugsstation.

Brugt emballage skal afleveres på en dertil indrettet genbrugsstation, som er udpeget af de lokale myndigheder. For information om genbrugsmuligheder for brugte produkter, kontakt venligst din lokale kommune eller bykontor.



BORTSKAFFELSE AF BRUGT ELEKTRISK OG ELEKTRONISK UDSTYR

Af miljømæssige årsager bør brugte elektriske og elektroniske produkter ikke bortskaffes med almindeligt husholdningsaffald, men skal bortskaffes korrekt. Oplysninger om indsamlingssteder og deres åbningstider kan fås hos de relevante myndigheder.



Dette produkt overholder kravene i de gældende europæiske og nationale direktiver. Produktet opfylder europæiske og nationale krav til sikkerhed for apparater og produkter.



Dette produkt overholder kravene i de relevante europæiske og nationale RoHS-direktiver.

Forkert bortskaffelse af batterier/akkumulatorer er en trussel mod miljøet!

Batterier/akkumulatorer må ikke bortskaffes med husholdningsaffaldet. De kan indeholde skadelige tungmetaller og skal behandles som specialaffald. De kemiske symboler for tungmetaller er: Cd = cadmium, Hg = kviksølv, Pb = bly.

Derfor bør brugte batterier/akkumulatorer afleveres på kommunale indsamlingssteder for farligt affald.



Det indbyggede batteri må ikke skilles ad med henblik på bortskaffelse. Produktet skal afleveres på et indsamlingssted for brugt elektronik.

Vi forbeholder os retten til at ændre tekst, design og tekniske data for produktet uden varsel.

Vážený pán/pani, ďakujeme vám za zakúpenie nášho produktu!

Pred použitím produktu si prečítajte nasledujúce pokyny, aby ste zabezpečili jeho správne používanie.

Uschovajte si tento návod pre budúce použitie a riaďte sa jeho odporúčaniami, pretože ich nedodržanie môže predstavovať riziko pre život alebo zdravie.

POUŽITIE A POPIS ZARIADENIA

Tento výrobok je vhodný len do suchých vnútorných priestorov a je určený na súkromné použitie.

Tento produkt nie je určený na komerčné ani iné použitie.

Táto WiFi IP kamera je moderné sledovacie zariadenie, ideálne na monitorovanie vášho domu, kancelárie, garáže alebo ako detská pestúnka. Jej horizontálna rotácia 355° a vertikálna 90° umožňuje kompletne monitorovanie okolia, zatiaľ čo vstavaný mikrofón a reproduktor umožňujú obojsmernú komunikáciu. Kamera poskytuje jasný obraz vo dne aj v noci vďaka IR LED diódam. Možnosť ukladať nahrávky na micro SD kartu s kapacitou až 128 GB alebo do cloudu poskytuje pohodlný prístup k archivovaným záberom. Jednoduché nastavenie pomocou mobilnej aplikácie umožňuje rýchle pripojenie cez 2,4 GHz WiFi, zatiaľ čo detekcia pohybu umožňuje prijímať upozornenia na zistenú aktivitu. Robustná konštrukcia kamery a jednoduchá inštalácia z nej robia spoľahlivé riešenie pre monitorovanie interiéru.

Z bezpečnostných dôvodov a dôvodov certifikácie CE sa tento produkt nesmie nijako prestavovať ani upravovať. Používanie produktu na iné účely, ako sú tie, ktoré sú opísané, môže viesť k jeho poškodeniu. Nesprávne použitie môže tiež viesť k nebezpečenstvám, ako sú skraty, požiar, úraz elektrickým prúdom atď.

POKYNY NA SPUSTENIE/INŠTALÁCIU

Pripojenie fotoaparátu

- Pred pripojením kamery nainštalujte SD kartu!
- Pripojte kameru k napájaniu pomocou priloženého kábla USB a napájacieho adaptéra.
- **Umiestnite kameru do dosahu siete Wi-Fi s frekvenciou 2,4 GHz.**

Resetovanie fotoaparátu (prvé spustenie)

- Pred začatím nastavenia je potrebné resetovať kameru.
- Na stlačenie skrytého tlačidla reset na zariadení použite tenký predmet, napríklad zatvárací špendlík.
- Podržte tlačidlo približne 5 sekúnd, kým nebudete počuť zvuk resetovania.
- Po resetovaní je kamera pripravená na konfiguráciu.

Inštalácia aplikácie

- Stiahnite si aplikáciu z Google Play
- Aplikáciu si môžete stiahnuť naskenovaním QR kódu



Pridanie kamery:

Pridanie kamery:

- **Stlačte tlačidlo „Pridať zariadenie“**
- **Vyberte zo zoznamu Wi-Fi hotspot fotoaparátu**
- **Pripojte sa k fotoaparátu**
- **Potom v nastaveniach fotoaparátu ho môžete pripojiť k vlastnej Wi-Fi sieti**

Funkcie fotoaparátu:

- Pohyb kamery sa ovláda posúvaním prsta po obrazovke.
- Ikony v dolnej časti obrazovky sú zodpovedné za:
 - Fotografovanie
 - Prehrávanie cez kameru pomocou mikrofónu telefónu
 - Spustiť/zastaviť nahrávanie
 - Viac možností

Ikony pod ukážkou sú zodpovedné za:

- Kontrola alarmov
- Prehrávanie nahrávok
- Nastavenia

Montáž na stenu:

Sada obsahuje dve skrutky, hmoždinky a montážny prvok.

TIP

- Zariadenie je potrebné skontrolovať, či je kompletne a či nie je viditeľne poškodené.
- V prípade neúplnej dodávky alebo poškodenia v dôsledku chybného balenia alebo prepravy kontaktujte, prosím, servisnú horúcu linku.

TECHNICKÉ ÚDAJE

- Uhol natočenia: Horizontálne 355°, vertikálne 90°
- Bezdrôtové Wi-Fi pripojenie
- IR: 11 x infračervené diódy
- Automatická detekcia pohybu
- Inteligentný fotoaparát – špeciálna aplikácia YsxCam (kompatibilná iba so systémom Android)
- Vstavaný mikrofón a reproduktor - obojsmerná komunikácia
- Budík
- Režim sledovania pohybu
- Skenovanie miestnosti v určených časoch
- Nočný režim
- Podporované karty: micro SD
- Ovládanie prostredníctvom mobilných zariadení
- Napájanie: micro USB
- Farba: biela

BEZPEČNOSTNÉ POKYNY

- Tento výrobok môžu používať deti vo veku 8 rokov a staršie a osoby so zníženými fyzickými, zmyslovými alebo duševnými schopnosťami alebo s nedostatkom skúseností či vedomostí, za predpokladu, že sú pod dohľadom alebo boli poučené o bezpečnom používaní výrobku a rozumejú z toho vyplývajúcim rizikám.
- Deťom je zakázané hrať sa s výrobkom.
- Vyhnite sa inštalácii na nestabilné povrchy.
- Nepreťažujte elektrické zásuvky.
- Používajte iba originálny napájací zdroj, ktorý je súčasťou súpravy.
- Nedávajte neoprávneným osobám prístup k vášmu fotoaparátu.
- Objektív čistite mäkkou, suchou handričkou.
- Nepoužívajte chemikálie, ktoré by mohli poškodiť zariadenie.
- Pravidelne aktualizujte heslá k aplikáciám a sieťam Wi-Fi.
- Čistenie a údržbu nesmú vykonávať deti bez dozoru.
- Nikdy neponárajte zariadenie do vody.
- Na čistenie použite vlhkú handričku alebo jemný čistiaci prostriedok.
- Nepoužívajte poškodené zariadenie.
- Dbajte na to, aby obalové materiály nezostali bez dozoru. Deti sa s nimi môžu hrať, čo je nebezpečné.
- Chráňte výrobok pred extrémnymi teplotami, priamym slnečným žiarením, silnými vibráciami, vysokou vlhkosťou, horľavými plynmi, parami a rozpúšťadlami.

- Nevystavujte výrobok mechanickému namáhaniu.
- Ak bezpečná prevádzka už nie je možná, prestaňte výrobok používať a zabezpečte ho pred ďalším použitím. Bezpečná prevádzka už nie je možná, ak výrobok: - bol poškodený, - nefunguje správne, - bol dlhší čas skladovaný za nepriaznivých podmienok alebo - bol počas prepravy vystavený nadmernému namáhaniu.
- Nepoužívajte výrobok, ak je ktorákoľvek jeho časť poškodená. Ak je poškodený kábel, nepokúšajte sa ho sami opraviť.
- Zariadenie sami nerozoberajte.
- Chráňte výrobok pred vlhkosťou.
- Osvetľovacie prvky nie je možné vymeniť. Ak svetelné prvky prestanú fungovať z dôvodu opotrebenia, je potrebné vymeniť celý výrobok.
- Dbajte na to, aby ste nepoškodili kábel USB ostrými hranami alebo horúcimi predmetmi. Pred použitím kábel USB úplne odviňte.
- Dodaný USB kábel je vhodný len pre tento produkt.
- Ak cítite zápach spáleniny alebo je viditeľný dym, okamžite vypnite výrobok a odpojte kábel od výrobku. Pred opätovným použitím nechajte výrobok skontrolovať kvalifikovaným technikom.
- Ak používate napájací adaptér USB, elektrická zásuvka musí byť vždy ľahko dostupná, aby ste v prípade núdze mohli adaptér USB ľahko odpojiť. Dodržiavajte aj návod na obsluhu od výrobcu.
- Pred použitím sa uistite, že existujúce sieťové napätie zodpovedá požadovanému prevádzkovému napätiu zariadenia.
- Pred montážou, demontážou a čistením odpojte kábel USB.
- Výrobok by sa mal vždy používať podľa určenia.

BEZPEČNOSTNÉ POKYNY PRE BATÉRIE/AKUMULÁTORY

- Batérie/nabíjateľné batérie uchovávajte mimo dosahu detí. V prípade prehltnutia okamžite vyhľadajte lekársku pomoc!
- Jednorazové batérie sa nesmú nabíjať. Batérie/nabíjateľné batérie sa nesmú skratovať a/alebo otvárať. Môže to viesť k prehriatiu, požiaru alebo výbuchu.
- Nikdy nevhadzujte batérie/nabíjateľné batérie do ohňa alebo vody.
- Batérie/nabíjateľné batérie by nikdy nemali byť vystavené mechanickému namáhaniu.
- Riziko úniku kyseliny z batérií/akumulátorov.
- Vyhybajte sa extrémnym podmienkam a teplotám, ktoré môžu ovplyvniť batérie/akumulátory, napr. radiátory/priame slnečné žiarenie.
- Ak z batérií/nabíjateľných batérií unikne tekutina, zabráňte kontaktu s pokožkou, očami a sliznicami! Zasiahnuté miesta okamžite vypláchnite čistou vodou a vyhľadajte lekársku pomoc!
- Vytekajúce alebo poškodené batérie/nabíjateľné batérie môžu pri kontakte s pokožkou spôsobiť chemické popáleniny. Preto noste vhodné ochranné rukavice.



TIPY A INFORMÁCIE O NAKLÁDANÍ S POUŽITÝMI OBALOMI

Obal je vyrobený z ekologických materiálov, ktoré môžete zlikvidovať vo vašom miestnom recyklačnom stredisku.

Použitý obalový materiál by mal byť odovzdaný na určenom mieste likvidácie odpadu, ktoré určili miestne úrady. Informácie o možnostiach recyklácie použitých výrobkov získate od miestneho úradu obce alebo mesta.



LIKVIDÁCIA POUŽITÝCH ELEKTRICKÝCH A ELEKTRONICKÝCH ZARIADENÍ

Z environmentálnych dôvodov by sa použité elektrické a elektronické výrobky nemali likvidovať s bežným domovým odpadom, ale mali by sa likvidovať riadnym spôsobom. Informácie o zberných miestach a ich otváracích hodinách získate od príslušných úradov.



Tento výrobok spĺňa požiadavky platných európskych a národných smerníc. Výrobok spĺňa európske a národné požiadavky na bezpečnosť zariadení a výrobkov.



Tento produkt spĺňa požiadavky príslušných európskych a národných smerníc RoHS.

Nesprávna likvidácia batérií/akumulátorov predstavuje hrozbu pre životné prostredie!

Batérie/akumulátory by sa nemali likvidovať s domovým odpadom. Môžu obsahovať škodlivé ťažké kovy a mali by sa s nimi zaobchádzať ako so špeciálnym odpadom. Chemické symboly pre ťažké kovy sú: Cd = kadmium, Hg = ortuť, Pb = olovo.

Preto by sa použité batérie/akumulátory mali odovzdať na zberných miestach nebezpečného odpadu.

Vstavaná batéria sa nesmie rozoberať na likvidáciu. Výrobok by sa mal odovzdať na zbernom mieste pre použitú elektroniku.



Vyhradzuje si právo na zmeny textu, dizajnu a technických údajov produktu bez predchádzajúceho upozornenia.

Hyvä herra tai rouva, kiitos, että ostit tuotteemme!

Ennen tuotteen käyttöä lue seuraavat ohjeet varmistaaksesi tuotteen asianmukaisen käytön.

Säilytä tämä käyttöohje myöhempiä tarvetta varten ja noudata sen suosituksia, sillä niiden noudattamatta jättäminen voi aiheuttaa vaaran hengelle tai terveydelle.

LAITTEEN KÄYTTÖ JA KUVAUS

Tämä tuote sopii vain kuiviin sisätiloihin ja on tarkoitettu yksityiskäyttöön.

Tätä tuotetta ei ole tarkoitettu kaupalliseen tai muuhun käyttöön.

Tämä WiFi IP -kamera on moderni valvontalaite, joka sopii erinomaisesti kodin, toimiston, autotallin tai vauvamonitorin valvontaan. Sen 355° vaakasuora ja 90° pystysuora kierto mahdollistaa ympäristön täydellisen valvonnan, ja sisäänrakennettu mikrofoni ja kaiutin mahdollistavat kaksisuuntaisen viestinnän. Kamera tarjoaa selkeän kuvan sekä päivällä että yöllä IR-LEDien ansiosta. Mahdollisuus tallentaa tallenteita jopa 128 Gt:n microSD-kortille tai pilveen tarjoaa kätevän pääsyn arkistoituihin tallenteisiin. Yksinkertainen asennus mobiilisovelluksella mahdollistaa nopean yhteyden muodostamisen 2,4 GHz:n Wi-Fi-yhteyden kautta, ja liiketunnistus mahdollistaa ilmoitusten vastaanottamisen havaitusta toiminnasta. Kameran kestävä rakenne ja helppo asennus tekevät siitä luotettavan ratkaisun sisätilojen valvontaan.

Turvallisuus- ja CE-merkintäsyistä tätä tuotetta ei saa rakentaa uudelleen tai muuttaa millään tavalla. Tuotteen käyttö muuhun kuin kuvattuun tarkoitukseen voi vahingoittaa sitä. Väärinkäyttö voi myös aiheuttaa vaaroja, kuten oikosulkuja, tulipaloja, sähköiskuja jne.

KÄYNNISTYS-/ASENNUSOHJEET

Kameran kytkeminen

- Asenna SD-kortti ennen kameran kytkemistä!
- Liitä kamera virtalähteeseen mukana toimitetulla USB-kaapelilla ja virtalähteellä.
- **Aseta kamera 2,4 GHz:n WiFi-verkon kantaman sisälle.**

Kameran nollaaminen (ensimmäinen käynnistys)

- Ennen asennuksen aloittamista kamera on nollattava.
- Paina laitteen piilotettua nollauspainiketta ohuella esineellä, kuten hakaneulalla.
- Pidä painiketta pohjassa noin 5 sekuntia, kunnes kuulet nollausäänen.
- Nollauksen jälkeen kamera on valmis konfigurointiin.

Sovelluksen asennus

- Lataa sovellus Google Playsta
- Sovellukset voi ladata skannaamalla QR-koodin



Kameran lisääminen:

Kameran lisääminen:

- **Paina "Lisää laite" -painiketta**
- **Valitse kameran Wi-Fi-hotspot luettelosta**
- **Yhdistä kameraan**
- **Sitten kameran asetuksista voit yhdistää sen omaan Wi-Fi-verkkoosi**

Kameran ominaisuudet:

- Kameran liikettä ohjataan liu'uttamalla sormea näytön poikki.
- Näytön alareunassa olevat kuvakkeet vastaavat seuraavista asioista:
 - Valokuvan ottaminen
 - Toistaminen puhelimesi mikrofonin avulla kameran kautta
 - Aloita/lopetä tallennus
 - Lisää vaihtoehtoja

Esikatselun alla olevat kuvakkeet vastaavat seuraavista asioista:

- Hälytysten tarkistaminen
- Tallenteiden toistaminen
- Asetukset

Seinäkiinnitys:

Sarja sisältää kaksi ruuvia, tapit ja kiinnityselementin.

KÄRKI

- Laite on tarkastettava toimituksen täydellisyyden ja mahdollisten näkyvien vaurioiden varalta.
- Jos toimitus on puutteellinen tai se on vaurioitunut viallisen pakkauksen tai kuljetuksen vuoksi, ota yhteyttä asiakaspalvelunumeroon.

TEKNISET TIEDOT

- Kääntökulma: Vaakasuora 355°, pystysuora 90°
- Langaton Wi-Fi-yhteys
- IR: 11 x infrapunadiodia
- Automaattinen liiketunnistus
- Älykamera – erillinen YsxLite-sovellus (yhteensopiva vain Androidin kanssa)
- Sisäänrakennettu mikrofoni ja kaiutin - kaksisuuntainen viestintä
- Hälytys
- Liikkeenseurantatila
- Huoneen skannaus määrättyinä aikoina
- Yötila
- Tuetut kortit: microSD
- Käyttö mobiililaitteiden kautta
- Virtalähde: micro-USB
- Väri: valkoinen

TURVALLISUUSOHJEET

- Tätä tuotetta voivat käyttää 8-vuotiaat ja sitä vanhemmat lapset sekä henkilöt, joilla on heikentyneet fyysiset, aistilliset tai henkiset kyvyt tai joilta puuttuu kokemusta tai tietoa, edellyttäen, että heitä valvotaan tai heille on opastettu tuotteen turvalliseen käyttöön ja he ymmärtävät siitä aiheutuvat riskit.
- Lapset eivät saa leikkiä tuotteella.
- Vältä asennusta epävakaille pinnoille.
- Älä ylikuormita sähköpistorasioita.
- Käytä ainoastaan pakkauksessa mukana tulevaa alkuperäistä virtalähdettä.
- Vältä antamasta luvattomille henkilöille pääsyä kameraasi.
- Puhdista linssi pehmeällä, kuivalla liinalla.
- Vältä sellaisten kemikaalien käyttöä, jotka voivat vahingoittaa laitetta.
- Päivitä sovellustesi ja WiFi-verkkojesi salasanat säännöllisesti.
- Lapset eivät saa suorittaa puhdistusta ja huoltoa ilman valvontaa.
- Älä koskaan upota laitetta veteen.
- Puhdistukseen käytä kosteaa liinaa tai mietoa pesuainetta.
- Älä käytä vaurioitunutta laitetta.
- Varmista, ettei pakkausmateriaaleja jätetä valvomatta. Lapset saattavat leikkiä niillä, mikä on vaarallista.
- Suojaa tuotetta äärimmäisiltä lämpötiloilta, suoralta auringonvalolta, voimakkailta tärinöiltä, korkealta kosteudelta, syttyviltä kaasuilta, höyryiltä ja liuottimilta.

- Älä altista tuotetta mekaaniselle rasitukselle.
- Jos turvallinen käyttö ei ole enää mahdollista, lopeta käyttö ja varmista tuotteen jatkuva käyttö. Turvallinen käyttö ei ole enää mahdollista, jos tuote: - on vaurioitunut, - ei toimi oikein, - on ollut varastossa pitkään epäsuotuisissa olosuhteissa tai - on altistunut liialliselle rasitukselle kuljetuksen aikana.
- Älä käytä tuotetta, jos jokin osa on vaurioitunut. Jos johto on vaurioitunut, älä yritä korjata sitä itse.
- Älä pura laitetta itse.
- Suojaa tuotetta kosteudelta.
- Valaisinelementtejä ei voi vaihtaa. Jos valoelementit lakkaavat toimimasta kulumisen vuoksi, koko tuote on vaihdettava.
- Varmista, ettet vahingoita USB-kaapelia terävillä reunoilla tai kuumilla esineillä. Pura USB-kaapeli kokonaan auki ennen käyttöä.
- Mukana tuleva USB-kaapeli sopii vain tälle tuotteelle.
- Sammuta tuote välittömästi ja irrota johto tuotteesta, jos siinä on palaneen hajua tai savua. Pyydä pätevää teknikkooa tarkistamaan tuote ennen sen uudelleenkäyttöä.
- Jos käytät USB-virtalähdettä, pistorasian on oltava helposti saatavilla koko ajan, jotta voit irrottaa USB-virtalähteen helposti hätätilanteessa. Noudata myös valmistajan käyttöohjeita.
- Ennen käyttöä varmista, että olemassa oleva verkkojännite vastaa laitteen vaadittua käyttöjännitettä.
- Irrota USB-kaapeli ennen kokoamista, purkamista ja puhdistamista.
- Tuotetta tulee aina käyttää aiotulla tavalla.

PARISTOJEN/AKKUJEN TURVALLISUUSOHJEET

- Pidä paristot/ladattavat akut poissa lasten ulottuvilta. Jos nielet niitä, hakeudu välittömästi lääkärin hoitoon!
- Kertakäyttöparistoja ei saa ladata uudelleen. Paristoja/ladattavia akkuja ei saa oikosulkea ja/tai avata. Tämä voi johtaa ylikuumenemiseen, tulipaloon tai räjähdykseen.
- Älä koskaan heitä paristoja/ladattavia akkuja tuleen tai veteen.
- Paristoja/ladattavia akkuja ei saa koskaan altistaa mekaaniselle rasitukselle.
- Paristojen/akkujen happovuodon vaara.
- Vältä äärimmäisiä olosuhteita ja lämpötiloja, jotka voivat vaikuttaa paristoihin/akkuihin, kuten pattereita/suoraa auringonvaloa.
- Jos paristot/ladattavat paristot vuotavat, vältä kosketusta ihoon, silmiin ja limakalvoihin! Huuhtelee altistuneet alueet välittömästi puhtaalla vedellä ja hakeudu lääkärin hoitoon!
- Vuotavat tai vaurioituneet paristot/ladattavat akut voivat aiheuttaa kemiallisia palovammoja joutuessaan kosketuksiin ihon kanssa. Käytä siksi sopivia suojakäsineitä.



VINKKEJÄ JA TIETOJA KÄYTETYN PAKKAUKSEN KÄSITTELYSTÄ

Pakkaus on valmistettu ympäristöystävällisistä materiaaleista, jotka voidaan hävittää paikallisessa kierrätyskeskuksessa.

Käytetty pakkausmateriaali tulee toimittaa paikallisten viranomaisten osoittamaan jätteenkäsittelypaikkaan. Lisätietoja käytettyjen tuotteiden kierrätysvaihtoehdoista saat ottamalla yhteyttä paikalliseen kuntaan tai kaupungistoon.



KÄYTETYN SÄHKÖ- JA ELEKTRONIIKKALAITTEEN HÄVITYS

Ympäristöystävällisistä käytettyjä sähkö- ja elektroniikkalaitteita ei tule hävittää tavallisen kotitalousjätteen mukana, vaan ne on hävitettävä asianmukaisesti. Tietoja keräyspisteistä ja niiden aukioloajoista saa asianmukaisilta viranomaisilta.



Tämä tuote on sovellettavien eurooppalaisten ja kansallisten direktiivien vaatimusten mukainen. Tuote täyttää laitteiden ja tuotteiden turvallisuutta koskevat eurooppalaiset ja kansalliset vaatimukset.

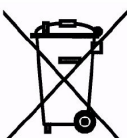


Tämä tuote on asiaankuuluvien eurooppalaisten ja kansallisten RoHS-direktiivien vaatimusten mukainen.

Paristojen/akkujen virheellinen hävittäminen on vaarallista ympäristölle!

Paristoja/akkuja ei tule hävittää talousjätteen mukana. Ne voivat sisältää haitallisia raskasmetalleja ja niitä on käsiteltävä ongelmajätteenä. Raskasmetallien kemialliset merkit ovat: Cd = kadmium, Hg = elohopea, Pb = lyijy.

Siksi käytetyt paristot/akut tulee viedä kunnallisiin vaarallisten jätteiden keräyspisteisiin.



Sisäänrakennettua akkua ei saa purkaa hävittämistä varten. Tuote tulee toimittaa käytettyjen elektroniikkalaitteiden keräyspisteeseen.

Pidätämme oikeuden tehdä muutoksia tuotteen tekstiin, ulkoasuun ja teknisiin tietoihin ilman erillistä ilmoitusta.

Gerbiamasis pone arba gerbiamoji ponias, dėkojame, kad įsigijote mūsų gaminį!

Prieš naudodami gaminį, perskaitykite toliau pateiktas instrukcijas, kad užtikrintumėte tinkamą gaminio naudojimą.

Prašome išsaugoti šį vadovą ateičiai ir laikytis jo rekomendacijų, nes jų nesilaikymas gali kelti pavojų gyvybei ar sveikatai.

ĮRENGINIO TAIKYMAS IR APRAŠYMAS

Šis produktas tinka tik sausoms vidaus patalpoms ir yra skirtas naudoti privačiai.
Šis produktas nėra skirtas komerciniam ar kitam naudojimui.

Ši „WiFi“ IP kamera yra modernus stebėjimo įrenginys, idealiai tinkantis stebėti namus, biurą, garažą arba naudoti kaip kūdikio stebėjimo įrenginį. Jos 355° horizontalus ir 90° vertikalus sukimasis leidžia visapusiškai stebėti aplinką, o įmontuotas mikrofonas ir garsiakalbis užtikrina dvipusį ryšį. Kamera užtikrina aiškius vaizdus tiek dieną, tiek naktį dėl IR šviesos diodų. Galimybė išsaugoti įrašus „micro SD“ kortelėje iki 128 GB arba debesyje suteikia patogią prieigą prie archyvuotos medžiagos. Paprastas nustatymas naudojant mobiliąją programėlę leidžia greitai prisijungti per 2,4 GHz „WiFi“, o judesio aptikimas leidžia gauti pranešimus apie aptiktą veiklą. Tvirta kameros konstrukcija ir paprastas montavimas daro ją patikimu sprendimu stebėjimui patalpose.

Dėl saugos ir CE sertifikavimo priežasčių šio gaminio negalima jokių būdu perdaryti ar modifikuoti. Gaminio naudojimas kitiems nei aprašytiems tikslams gali jį sugadinti. Netinkamas naudojimas taip pat gali sukelti pavojų, pvz., trumpąjį jungimą, gaisrą, elektros smūgį ir kt.

PALEIDIMO / ĮRENGIMO INSTRUKCIJOS

Kameros prijungimas

- Prieš prijungdami fotoaparata, įdėkite SD kortelę!
- Prijunkite kamera prie maitinimo šaltinio naudodami pridedamą USB laidą ir maitinimo adapterį.
- **Padėkite kamera 2,4 GHz „Wi-Fi“ tinklo diapazone.**

Kameros nustatymas iš naujo (pirmas paleidimas)

- Prieš pradėdami sąranką, fotoaparatas turi būti nustatytas iš naujo.
- Plonu daiktu, pavyzdžiui, smeigtuku, paspauskite paslėptą įrenginio atstatymo mygtuką.
- Laikykite mygtuką maždaug 5 sekundes, kol išgirsite atstatymo garsą.
- Po atstatymo kamera paruošta konfigūravimui.

Programos diegimas

- Atsisiųskite programėlę iš „Google Play“
- Programėles galima atsisiųsti nuskaitant QR kodą



Kameros pridėjimas:

Norėdami pridėti kamerą:

- Paspauskite mygtuką „Pridėti įrenginį“
- Iš sąrašo pasirinkite kamerą „Wi-Fi“ interneto prieigos tašką
- Prijunkite prie kameros
- Tada fotoaparato nustatymuose galite jį prijungti prie savo „Wi-Fi“ tinklo.

Kameros funkcijos:

- Kameros judėjimas valdomas braukiant pirštu per ekraną.
- Ekraną apačioje esančios piktogramos yra atsakingos už:
 - Fotografavimas
 - Naudojant telefono mikrofoną, kad būtų galima leisti per kamerą
 - Pradėti / sustabdyti įrašymą
 - Daugiau parinkčių

Piktogramos po peržiūra yra atsakingos už:

- Signalizacijos tikrinimas
- Įrašų atkūrimas
- Nustatymai

Tvirtinimas prie sienos:

Komplektą sudaro du varžtai, kaiščiai ir tvirtinimo elementas.

PATARIMAS

- Būtina patikrinti, ar prietaisas yra pristatytas pilnai ir ar nėra matomų pažeidimų.
- Jei pristatymas buvo nepilnas arba prekė buvo pažeista dėl netinkamos pakuotės ar transportavimo, susisiekite su klientų aptarnavimo linija.

TECHNINIAI DUOMENYS

- Sukimosi kampas: horizontalus 355°, vertikalus 90°
- Belaidis „Wi-Fi“ ryšys
- IR: 11 infraraudonųjų spindulių diodų
- Automatinis judesio aptikimas
- Išmanioji kamera – speciali „YsxLite“ programėlė (suderinama tik su „Android“)
- Integruotas mikrofonas ir garsiakalbis – dvipusis ryšys
- Signalizacija
- Judesio sekimo režimas
- Kambario skenavimas nustatytu laiku
- Naktinis režimas
- Palaikomos kortelės: micro SD
- Valdymas mobiliaisiais įrenginiais
- Maitinimo šaltinis: mikro USB
- Spalva: balta

SAUGOS INSTRUKCIJOS

- Šį gaminį gali naudoti 8 metų ir vyresni vaikai bei asmenys, turintys ribotą fizinių, jutiminių ar protinių gebėjimų arba neturintys pakankamai patirties ar žinių, jei jie yra prižiūrimi arba instruktuoti, kaip saugiai naudoti gaminį, ir supranta su tuo susijusią riziką.
- Vaikams žaisti su šiuo gaminiu draudžiama.
- Venkite montavimo ant nestabilių paviršių.
- Neperkraukite elektros lizdų.
- Naudokite tik originalų maitinimo šaltinį, esantį komplekte.
- Neleiskite neįgaliesiems asmenims naudotis jūsų kamera.
- Objektvą valykite minkštu, sausu skudurėliu.
- Venkite naudoti chemines medžiagas, kurios gali pažeisti prietaisą.
- Reguliariai atnaujinkite savo programų ir „Wi-Fi“ tinklo slaptažodžius.
- Vaikai be priežiūros negali atlikti valymo ir priežiūros.
- Niekada nemerkitė prietaiso į vandenį.
- Valymui naudokite drėgną šluostę arba švelnų valiklį.
- Nenaudokite pažeisto prietaiso.
- Įsitinkite, kad pakavimo medžiagos nėra paliktos be priežiūros. Vaikai gali su jomis žaisti, o tai pavojinga.
- Saugokite gaminį nuo ekstremalių temperatūrų, tiesioginių saulės spindulių, stiprios vibracijos, didelės drėgmės, degių dujų, garų ir tirpiklių.

- Neleiskite gaminiui būti mechaniškai įtemptam.
- Jei saugus eksploatavimas nebeįmanomas, nutraukite gaminio naudojimą ir apsaugokite jį nuo tolesnio naudojimo. Saugus eksploatavimas nebeįmanomas, jei gaminys: - buvo pažeistas, - netinkamai veikia, - ilgą laiką buvo sandėliuojamas nepalankiomis sąlygomis arba - transportavimo metu buvo per daug apkrautas.
- Nenaudokite gaminio, jei kuri nors jo dalis yra pažeista. Jei laidas pažeistas, nebandykite jo taisyti patys.
- Neardykite prietaiso patys.
- Saugokite gaminį nuo drėgmės.
- Apšvietimo elementų keisti negalima. Jei apšvietimo elementai nustoja veikti dėl susidėvėjimo, reikia pakeisti visą gaminį.
- Nepažeiskite USB laido aštriais kraštais ar karštais daiktais. Prieš naudodami visiškai išvyniokite USB laidą.
- Pridedamas USB laidas tinka tik šiam gaminiui.
- Nedelsdami išjunkite gaminį ir atjunkite nuo jo laidą, jei pajuntate degėsių kvapą arba matote dūmų. Prieš vėl naudodami gaminį, kreipkitės į kvalifikuotą specialistą.
- Jei naudojate USB maitinimo adapterį, maitinimo lizdas visada turi būti lengvai pasiekiamas, kad avariniu atveju galėtumėte lengvai atjungti USB maitinimo adapterį. Taip pat laikykitės gamintojo naudojimo instrukcijų.
- Prieš naudodami įsitikinkite, kad esama elektros tinklo įtampa atitinka reikiamą įrenginio darbinę įtampą.
- Prieš surinkdami, išardydami ir valydami, atjunkite USB laidą.
- Produktas visada turėtų būti naudojamas pagal paskirtį.

BATERIJOS / AKUMULIATORIAI

- Baterijas / įkraunamas baterijas laikykite vaikams nepasiekiamoje vietoje. Prarijus, nedelsiant kreipkitės į gydytoją!
- Vienkartinių baterijų negalima įkrauti. Baterijų / įkraunamų baterijų negalima trumpai sujungti ir (arba) atidaryti. Tai gali sukelti perkaitimą, gaisrą arba sproginimą.
- Niekada nemeskite baterijų / įkraunamų baterijų į ugnį ar vandenį.
- Baterijų / įkraunamų baterijų niekada negalima mechaniškai paveikti.
- Rūgšties nuotėkio iš baterijų / akumuliatorių pavojus.
- Venkite ekstremalių sąlygų ir temperatūros, kurios gali paveikti baterijas / akumuliatorius, pvz., radiatorių / tiesioginių saulės spindulių.
- Jei iš baterijų / įkraunamų baterijų išteka, venkite patekimo ant odos, į akis ir ant gleivinių! Pažeistas vietas nedelsdami nuplaukite švariu vandeniu ir kreipkitės į gydytoją!
- Ištekėjusios arba pažeistos baterijos / įkraunamos baterijos, patekusios ant odos, gali sukelti cheminius nudegimus. Todėl mūvėkite tinkamas apsaugines pirštines.



PATARIMAI IR INFORMACIJA APIE PANAUDOTŲ PAKUOČIŲ TVARKYMĄ

Pakuotė pagaminta iš aplinkai nekenksmingų medžiagų, kurias galite utilizuoti vietiniame perdirbimo centre.

Panaudotas pakavimo medžiagas reikia pristatyti į tam skirtą atliekų šalinimo aikštelę, kurią nustato vietos valdžios institucijos. Informacijos apie panaudotų gaminių perdirbimo galimybes teiraukitės savo vietos savivaldybės ar miesto administracijos.



NAUDOTOS ELEKTROS IR ELEKTRONINĖS ĮRANGOS ŠALINIMAS

Dėl aplinkosaugos priežasčių panaudotą elektros ir elektronikos gaminių negalima išmesti su įprastomis buitinėmis atliekomis, o juos reikia utilizuoti tinkamai. Informacijos apie surinkimo punktus ir jų darbo laiką galite gauti iš atitinkamų institucijų.



Šis gaminys atitinka taikomų Europos ir nacionalinių direktyvų reikalavimus. Gaminys atitinka Europos ir nacionalinius prietaisų ir gaminių saugos reikalavimus.



Šis gaminys atitinka atitinkamų Europos ir nacionalinių RoHS direktyvų reikalavimus.

Netinkamas baterijų / akumuliatorių utilizavimas kelia grėsmę aplinkai!

Baterijų / akumuliatorių negalima išmesti su buitinėmis atliekomis. Juose gali būti kenksmingų sunkiųjų metalų, todėl su jais reikia elgtis kaip su specialiomis atliekomis. Sunkiųjų metalų cheminiai simboliai yra: Cd = kadmis, Hg = gyvsidabris, Pb = švinas.

Todėl panaudotas baterijas / akumuliatorius reikia pristatyti į savivaldybių pavojingų atliekų surinkimo punktus.



Integruotos baterijos negalima išardyti utilizavimui. Gaminį reikia pristatyti į panaudotos elektronikos surinkimo punktą.

Pasiliekiame teisę be įspėjimo keisti gaminio tekstą, dizainą ir techninius duomenis.

Godātais kungs vai kundze, paldies, ka iegādājāties mūsu produktu!

Pirms produkta lietošanas, lūdzu, izlasiet tālāk sniegtos norādījumus, lai nodrošinātu pareizu produkta lietošanu.

Lūdzu, saglabājiet šo rokasgrāmatu turpmākai uzziņai un ievērojiet tajā sniegtos ieteikumus, jo to neievērošana var radīt draudus dzīvībai vai veselībai.

IERĪCES LIETOJUMS UN APRAKSTS

Šis produkts ir piemērots tikai sausām iekštelpām un paredzēts privātai lietošanai.

Šis produkts nav paredzēts komerciālai vai citai lietošanai.

Šī WiFi IP kamera ir moderna novērošanas ierīce, kas ir ideāli piemērota mājas, biroja, garāžas uzraudzībai vai kā bērnu monitors. Tās 355° horizontālā un 90° vertikālā rotācija ļauj pilnībā uzraudzīt apkārtni, savukārt iebūvētais mikrofons un skaļrunis nodrošina divvirzienu saziņu. Kamera nodrošina skaidrus attēlus gan dienā, gan naktī, pateicoties IR gaismas diodēm. Iespēja saglabāt ierakstus micro SD kartē līdz 128 GB vai mākonī nodrošina ērtu piekļuvi arhivētiem materiāliem. Vienkārša iestatīšana ar mobilo lietotni nodrošina ātru savienojumu, izmantojot 2,4 GHz WiFi, savukārt kustību noteikšana ļauj saņemt paziņojumus par konstatētajām aktivitātēm. Kameras izturīgā konstrukcija un vienkāršā uzstādīšana padara to par uzticamu risinājumu iekšējai uzraudzībai.

Drošības un CE sertifikācijas apsvērumu dēļ šo produktu nedrīkst pārbūvēt vai nekādā veidā modificēt. Produkta lietošana citiem, nevis aprakstītajiem mērķiem var izraisīt tā bojājumus. Nepareiza lietošana var radīt arī tādas apdraudējumus kā īssavienojumi, ugunsgrēks, elektriskās strāvas trieciens utt.

IESLĒGŠANAS/UZSTĀDĪŠANAS INSTRUKCIJAS

Kameras pievienošana

- Pirms kameras pievienošanas ievietojiet SD karti!
- Pievienojiet kameru strāvas padevei, izmantojot komplektā iekļauto USB kabeli un strāvas adapteri.
- **Novietojiet kameru 2,4 GHz Wi-Fi tīkla darbības rādiusā.**

Kameras atiestatīšana (pirmā palaišana)

- Pirms iestatīšanas sākšanas kamera ir jāatiestata.
- Izmantojiet plānu priekšmetu, piemēram, drošības adatu, lai nospiestu ierīces slēpto atiestatīšanas pogu.
- Turiet pogu nospiestu apmēram 5 sekundes, līdz dzirdat atiestatīšanas skaņu.
- Pēc atiestatīšanas kamera ir gatava konfigurēšanai.

Lietojumprogrammas instalēšana

- Lejupielādējiet lietotni no Google Play
- Lietotnes var lejupielādēt, skenējot QR kodu



Kameras pievienošana:

Lai pievienotu kameru:

- Nospiediet pogu "Pievienot ierīci"
- Sarakstā atlasiet kameras Wi-Fi tīklāju.
- Savienojuma izveide ar kameru
- Pēc tam kameras iestatījumos varat to savienot ar savu Wi-Fi tīklu.

Kameras funkcijas:

- Kameras kustību kontrolē, velkot pirkstu pāri ekrānam.
- Ekrāna apakšdaļā esošās ikonas ir atbildīgas par:
 - Fotografēšana
 - Izmantojot tālruna mikrofonu, lai atskaņotu to caur kameru
 - Sākt/apturēt ierakstīšanu
 - Vairāk iespēju

Zem priekšskatījuma esošās ikonas ir atbildīgas par:

- Signalizācijas pārbaude
- Ierakstu atskaņošana
- Iestatījumi

Sienas stiprinājums:

Komplektā ietilpst divas skrūves, dībeļi un stiprinājuma elements.

PADOMS

- Ierīce jāpārbauda attiecībā uz piegādes pilnīgumu un jebkādiem redzamiem bojājumiem.
- Nepilnīgas piegādes vai bojājumu gadījumā, kas radušies nepareiza iepakojuma vai transportēšanas dēļ, lūdzu, sazinieties ar klientu apkalpošanas tālruni.

TEHNISKIE DATI

- Rotācijas leņķis: horizontāli 355°, vertikāli 90°
- Bezvadu Wi-Fi savienojums
- IR: 11 x infrasarkanās diodes
- Automātiska kustības noteikšana
- Viedā kamera – īpaša YsxLite lietotne (saderīga tikai ar Android)
- Iebūvēts mikrofons un skaļrunis — divvirzienu saziņa
- Trauksme
- Kustību izsekošanas režīms
- Telpas skenēšana noteiktā laikā
- Nakts režīms
- Atbalsītās kartes: micro SD
- Darbība, izmantojot mobilās ierīces
- Barošanas avots: mikro USB
- Krāsa: balta

DROŠĪBAS INSTRUKCIJAS

- Šo produktu drīkst lietot bērni no 8 gadu vecuma un personas ar ierobežotām fiziskām, maņu vai garīgām spējām vai pieredzes vai zināšanu trūkumu, ja vien tās tiek uzraudzītas vai ir instruētas par produkta drošu lietošanu un izprot ar to saistītos riskus.
- Bērniem nav atļauts spēlēties ar šo produktu.
- Izvairieties no uzstādīšanas uz nestabilām virsmām.
- Nepārslogojiet elektrības kontaktligzdas.
- Izmantojiet tikai komplektā iekļauto oriģinālo barošanas bloku.
- Neļaujiet nepiederošām personām piekļūt jūsu kamerai.
- Notīriet objektīvu ar mīkstu, sausu drānu.
- Izvairieties no ķīmisku vielu lietošanas, kas var sabojāt ierīci.
- Regulāri atjauniniet savu lietotņu un WiFi tīkla paroles.
- Tīrīšanu un apkopi nedrīkst veikt bērni bez uzraudzības.
- Nekad neiegremdējiet ierīci ūdenī.
- Tīrīšanai izmantojiet mitru drānu vai maigu mazgāšanas līdzekli.
- Nelietojiet bojātu ierīci.
- Pārliedzinieties, ka iepakojuma materiāli netiek atstāti bez uzraudzības. Bērni var ar tiem spēlēties, kas ir bīstami.
- Sargājiet produktu no ekstremālām temperatūrām, tiešiem saules stariem, spēcīgām vibrācijām, augsta mitruma, uzliesmojošas gāzes, tvaikiem un šķīdinātājiem.

- Nepakļaujiet produktu mehāniskai slodzei.
- Ja droša ekspluatācija vairs nav iespējama, pārtrauciet lietošanu un nodrošiniet produktu pret turpmāku lietošanu. Droša ekspluatācija vairs nav iespējama, ja produkts: - ir bojāts, - nedarbojas pareizi, - ilgstoši ir uzglabāts nelabvēlīgos apstākļos vai - transportēšanas laikā ir bijis pakļauts pārmērīgai slodzei.
- Nelietojiet produktu, ja kāda tā daļa ir bojāta. Ja vads ir bojāts, nemēģiniet to salabot pats.
- Neizjauciet ierīci paši.
- Aizsargājiet produktu no mitruma.
- Apgaismojuma elementus nevar nomainīt. Ja apgaismojuma elementi nodiluma dēļ pārstāj darboties, jānomaina viss produkts.
- Uzmanieties, lai nesabojātu USB kabeli ar asām malām vai karstiem priekšmetiem. Pirms lietošanas pilnībā atritiniet USB kabeli.
- Komplektā iekļautais USB kabelis ir piemērots tikai šim produktam.
- Nekavējoties izslēdziet produktu un atvienojiet no tā vadu, ja jūtat deguma smaku vai ir redzami dūmi. Pirms atkārtotas produkta lietošanas nododiet to pārbaudīt kvalificētam tehniķim.
- Ja izmantojat USB strāvas adapteri, strāvas kontaktligzdai vienmēr jābūt viegli pieejamai, lai ārkārtas situācijā varētu viegli atvienot USB strāvas adapteri. Lūdzu, ievērojiet arī ražotāja lietošanas instrukcijas.
- Pirms lietošanas pārlicinieties, vai esošais tīkla spriegums atbilst ierīces nepieciešamajam darba spriegumam.
- Pirms montāžas, demontāžas un tīrīšanas atvienojiet USB kabeli.
- Produkts vienmēr jālieto paredzētajam mērķim.

DROŠĪBAS INSTRUKCIJAS BATERIJAI/AKUMULATORIEM

- Baterijas/uzlādējamās baterijas glabājiet bērniem nepieejamā vietā. Norīšanas gadījumā nekavējoties meklējiet medicīnisko palīdzību!
- Vienreizējās lietošanas baterijas nedrīkst uzlādēt. Baterijas/uzlādējamās baterijas nedrīkst īsslēgt un/vai atvērt. Tas var izraisīt pārkaršanu, ugunsgrēku vai sprādzienu.
- Nekad nemetiet baterijas/uzlādējamās baterijas ugunī vai ūdenī.
- Baterijas/uzlādējamās baterijas nekad nedrīkst pakļaut mehāniskai slodzei.
- Skābes noplūdes risks no baterijām/akumulatoriem.
- Izvairieties no ekstremāliem apstākļiem un temperatūrām, kas var ietekmēt baterijas/akumulatorus, piemēram, radiatoriem/tiešiem saules stariem.
- Ja baterijas/uzlādējamās baterijas noplūst, izvairieties no saskares ar ādu, acīm un gļotādām! Nekavējoties skalojiet skartās vietas ar tīru ūdeni un meklējiet medicīnisko palīdzību!
- Noplūdušas vai bojātas baterijas/uzlādējamās baterijas, nonākot saskarē ar ādu, var izraisīt ķīmiskus apdegumus. Tāpēc valkājiet atbilstošus aizsargcimdus.



PADOMI UN INFORMĀCIJA PAR LIETOTĀ IEPAKOJUMA APSAIMNIEKOŠANU

Iepakojums ir izgatavots no videi draudzīgiem materiāliem, kurus var utilizēt vietējā pārstrādes centrā.

Izlietotais iepakojuma materiāls jānogādā uz vietējo pašvaldību norādītu atkritumu izgāztuvi. Lai iegūtu informāciju par izlietoto produktu pārstrādes iespējām, lūdzu, sazinieties ar vietējo pašvaldību vai pilsētas administrāciju.



LIETOTU ELEKTRISKO UN ELEKTRONISKO IEKĀRTU UTILIZĀCIJA

Vides apsvērumu dēļ lietotas elektriskās un elektroniskās ierīces nedrīkst izmest kopā ar sadzīves atkritumiem, bet gan tās ir jāutilizē pareizi. Informāciju par savākšanas punktiem un to darba laiku var iegūt attiecīgajās iestādēs.



Šis produkts atbilst piemērojamo Eiropas un nacionālo direktīvu prasībām. Produkts atbilst Eiropas un nacionālajām ierīču un produktu drošības prasībām.



Šis produkts atbilst attiecīgo Eiropas un nacionālo RoHS direktīvu prasībām.

Nepareiza bateriju/akumulatoru utilizācija rada draudus videi!

Baterijas/akumulatorus nedrīkst izmest kopā ar sadzīves atkritumiem. Tie var saturēt kaitīgus smagos metālus, un ar tiem jātieks galā kā ar īpašiem atkritumiem. Smago metālu ķīmiskie simboli ir: Cd = kadmījs, Hg = dzīvsudrabs, Pb = svins.

Tāpēc izlietotās baterijas/akumulatori jānogādā pašvaldības bīstamo atkritumu savākšanas punktos.



Iebūvēto akumulatoru nedrīkst izjaukt utilizācijai. Produkts jānogādā izlietotās elektronikas savākšanas punktā.

Mēs paturam tiesības veikt izmaiņas produkta tekstā, dizainā un tehniskajos datos bez iepriekšēja brīdinājuma.

Lugupeetud härra või proua, täname teid meie toote ostmise eest!

Enne toote kasutamist lugege palun järgmisi juhiseid, et tagada toote nõuetekohane kasutamine.

Palun hoidke see juhend alles edaspidiseks kasutamiseks ja järgige selles toodud soovitusi, kuna nende eiramine võib ohustada elu või tervist.

SEADME KASUTAMINE JA KIRJELDUS

See toode sobib ainult kuivadele siseruumidele ja on mõeldud erakasutuseks. See toode ei ole mõeldud äriliseks ega muuks otstarbeks.

See WiFi IP-kaamera on kaasaegne valveseade, mis sobib ideaalselt kodu, kontori, garaaži jälgimiseks või lapsemonitorina kasutamiseks. Selle 355° horisontaalne ja 90° vertikaalne pöörlemine võimaldab täielikku ümbruse jälgimist, samas kui sisseehitatud mikrofoni ja kõlar võimaldavad kahesuunalist suhtlust. Kaamera pakub IR-LED-ide abil selget pilti nii päeval kui öösel. Võimalus salvestada salvestisi kuni 128 GB suurusele micro SD-kaardile või pilve pakub mugavat juurdepääsu arhiveeritud materjalile. Lihtne seadistamine mobiilirakenduse abil võimaldab kiiret ühendust 2,4 GHz WiFi kaudu, samas kui liikumistuvastus võimaldab teil saada teateid tuvastatud tegevuse kohta. Selle vastupidav konstruktsioon ja lihtne paigaldamine muudavad kaamera usaldusväärseks lahenduseks siseruumide jälgimiseks.

Ohutuse ja CE-sertifikaadi tagamiseks ei tohi seda toodet ümber ehitada ega mingil moel muuta. Toote kasutamine muul otstarbel kui kirjeldatud võib toodet kahjustada. Ebaõige kasutamine võib põhjustada ka ohte, nagu lühis, tulekahju, elektrilööki jne.

KÄIVITAMISE/PAIGALDAMISE JUHISED

Kaamera ühendamise

- Enne kaamera ühendamist paigalda SD-kaart!
- Ühendage kaamera toiteallikaga kaasasoleva USB-kaabli ja toiteadapteri abil.
- **Asetage kaamera 2,4 GHz WiFi-võrgu levialasse.**

Kaamera lähtestamine (esimene käivitamine)

- Enne seadistamise alustamist tuleb kaamera lähtestada.
- Seadme peidetud lähtestamisnupu vajutamiseks kasutage õhukest eset, näiteks turvanõela.
- Hoidke nuppu umbes 5 sekundit all, kuni kuulete lähtestamise heli.
- Pärast lähtestamist on kaamera seadistamiseks valmis.

Rakenduse installimine

- Laadige rakendus alla Google Playst
- Rakendusi saab alla laadida QR-koodi skannides



Kaamera lisamine:

Kaamera lisamiseks:

- Vajutage nuppu "Lisa seade"
- Valige loendist kaamera WiFi leviala.
- Ühenda kaameraga
- Seejärel saate kaamera seadetes selle oma WiFi-võrguga ühendada.

Kaamera omadused:

- Kaamera liikumist juhitakse sõrmega üle ekraani libistades.
- Ekraani allosas olevad ikoonid vastutavad järgmise eest:
 - Foto tegemine
 - Telefoni mikrofoni kasutamine selle esitamiseks kaamera kaudu
 - Salvestamise alustamine/peatamine
 - Rohkem valikuid

Eelvaate all olevad ikoonid vastutavad järgmise eest:

- Häirete kontrollimine
- Salvestuste esitamine
- Seaded

Seinale kinnitamine:

Komplekt sisaldab kahte kruvi, tüüblit ja kinnitusdetaili.

NIPP

- Seadet tuleb kontrollida tarnimise täielikkuse ja nähtavate kahjustuste suhtes.
- Mittetäieliku tarne või vigase pakendi või transpordi tõttu tekkinud kahjustuste korral võtke palun ühendust klienditeenindusega.

TEHNILISED ANDMED

- Pöördenuurk: horisontaalne 355°, vertikaalne 90°
- Traadita WiFi-ühendus
- IR: 11 x infrapunadiodi
- Automaatne liikumistuvastus
- Nutikaamera – spetsiaalne YsxLite rakendus (ühildub ainult Androidiga)
- Sisseehitatud mikrofoni ja kõlar - kahesuunaline side
- Äratus
- Liikumise jälgimise režiim
- Ruumi skaneerimine määratud aegadel
- Öörežiim
- Toetatud kaardid: micro SD
- Operatsioon mobiilseadmete kaudu
- Toiteallikas: mikro-USB
- Värv: valge

OHUTUSJUHISED

- Seda toodet võivad kasutada lapsed vanuses 8 aastat ja vanemad ning isikud, kellel on piiratud füüsilised, sensoorsed või vaimsed võimed või kellel puuduvad kogemused või teadmised, tingimusel, et neid jälgitakse või neile on antud juhiseid toote ohutu kasutamise kohta ja nad mõistavad sellest tulenevaid riske.
- Lapsed ei tohi tootega mängida.
- Vältige paigaldamist ebastabiilsetele pindadele.
- Ärge koormake elektripistikupesasid üle.
- Kasutage ainult komplekti kuuluvat originaaltoiteallikat.
- Vältige volitamata isikutele juurdepääsu andmist oma kaamerale.
- Puhastage objektiiv pehme ja kuiva lapiga.
- Vältige kemikaalide kasutamist, mis võivad seadet kahjustada.
- Uuenda regulaarselt oma rakenduste ja WiFi-võrgu paroolid.
- Lapsed ei tohi seadet järelevalveta puhastada ega hooldada.
- Ärge kunagi kastke seadet vette.
- Puhastamiseks kasutage niisket lappi või õrna pesuvahendit.
- Ärge kasutage kahjustatud seadet.
- Veenduge, et pakkematerjale ei jäeta järelevalveta. Lapsed võivad nendega mängida, mis on ohtlik.
- Kaitske toodet äärmuslike temperatuuride, otsese päikesevalguse, tugeva vibratsiooni, kõrge õhuniiskuse, niiskuse, tuleohtlike gaaside, aurude ja lahustite eest.

- Ärge jätke toodet mehaanilise pinge alla.
- Kui ohutu kasutamine ei ole enam võimalik, lõpetage toote kasutamine ja kindlustage see edasise kasutamise eest. Ohutu kasutamine ei ole enam võimalik, kui toode: - on kahjustatud, - ei tööta korralikult, - on pikka aega ebasoodsates tingimustes hoiustatud või - on transportimise ajal liigselt koormatud.
- Ärge kasutage toodet, kui mõni osa on kahjustatud. Kui juhe on kahjustatud, ärge proovige seda ise parandada.
- Ärge seadet ise lahti võtke.
- Kaitske toodet niiskuse eest.
- Valgustuselemente ei saa vahetada. Kui valgustuselemendid kulumise tõttu enam ei tööta, tuleb kogu toode välja vahetada.
- Veenduge, et te ei kahjustaks USB-kaablit teravate servade ega kuumade esemetega. Enne kasutamist kerige USB-kaabel täielikult lahti.
- Kaasasolev USB-kaabel sobib ainult selle tootega.
- Kui toode lõhnab põlemise järele või on näha suitsu, lülitage see kohe välja ja eemaldage juhe seadme küljest. Enne uuesti kasutamist laske see kvalifitseeritud tehnikul üle vaadata.
- Kui kasutate USB-toiteadapterit, peab pistikupesa olema igal ajal kergesti ligipääsetav, et saaksite USB-toiteadapteri hädaolukorras hõlpsalt lahti ühendada. Järgige ka tootja kasutusjuhendit.
- Enne kasutamist veenduge, et olemasolev võrgupinge vastab seadme nõutavale tööpingele.
- Enne kokkupanekut, lahtivõtmist ja puhastamist ühendage USB-kaabel lahti.
- Toodet tuleks alati kasutada ettenähtud otstarbel.

PATAREIDE/AKUDE OHUTUSJUHISED

- Hoidke patareisid/laetavaid akusid lastele kättesaamatus kohas. Allaneelamise korral pöörduge viivitamatult arsti poole!
- Ühekordseid patareisid ei tohi laadida. Patareisid/laetavaid akusid ei tohi lühistada ega avada. See võib põhjustada ülekuumenemist, tulekahju või plahvatust.
- Ärge kunagi visake patareisid/laetavaid akusid tulle ega vette.
- Patareisid/laetavaid akusid ei tohiks kunagi mehaanilise surve alla panna.
- Patareidest/akudest lekkiva happe oht.
- Vältige äärmuslikke tingimusi ja temperatuure, mis võivad patareisid/akusid mõjutada, nt radiaatorid/otsene päikesevalgus.
- Patareide/laetavate patareide lekke korral vältige kokkupuudet naha, silmade ja limaskestadega! Loputage kahjustatud piirkondi koheselt puhta veega ja pöörduge arsti poole!
- Lekkivad või kahjustatud patareid/laetavad akud võivad nahaga kokkupuutel põhjustada keemilisi põletusi. Seetõttu kandke sobivaid kaitsekindaid.



NÕUANDEID JA TEAVE KASUTATUD PAKENDI KÄITLEMISE KOHTA

Pakend on valmistatud keskkonnasõbralikest materjalidest, mille saab utiliseerida oma kohalikus taaskasutuskeskuses.

Kasutatud pakkematerjal tuleb toimetada kohalike omavalitsuste määratud jäätmekäitluskohta. Kasutatud toodete ringlussevõtu võimaluste kohta lisateabe saamiseks võtke ühendust oma kohaliku omavalitsuse või linnavalitsusega.



KASUTATUD ELEKTRI- JA ELEKTROONIKASEADMETE JÄÄTMETÖÖTLUS

Keskkonnakaalutlustel ei tohiks kasutatud elektri- ja elektroonikaseadmeid visata olmeprügi hulka, vaid need tuleks utiliseerida nõuetekohaselt. Teavet kogumispunktide ja nende lahtiolekuaegade kohta saab vastavatelt ametiasutustelt.



See toode vastab asjakohaste Euroopa ja riiklike direktiivide nõuetele. Toode vastab Euroopa ja riiklikele seadmete ja toodete ohutusnõuetele.



See toode vastab asjakohaste Euroopa ja riiklike RoHS-direktiivide nõuetele.

Patareide/akude ebaõige utiliseerimine kujutab endast ohtu keskkonnale!

Patareisid/akusid ei tohi olmeprügi hulka visata. Need võivad sisaldada kahjulikke raskmetalle ja neid tuleks käidelda erijäätmelena. Raskmetallide keemilised sümbolid on: Cd = kaadmium, Hg = elavhõbe, Pb = plii.

Seega tuleks kasutatud patareid/akud viia munitsipaaljäätmete kogumispunktidesse.

Sissehitatud akut ei tohi utiliseerimiseks lahti võtta. Toode tuleb viia kasutatud elektroonikaseadmete kogumispunkti.



Jätame endale õiguse teha toote tekstis, disainis ja tehnilistes andmetes ette teatamata muudatusi.

Spoštovani gospod ali gospa, hvala vam za nakup našega izdelka!

Pred uporabo izdelka preberite naslednja navodila, da zagotovite pravilno uporabo izdelka.

Prosimo, shranite ta priročnik za poznejšo uporabo in upoštevajte njegova priporočila, saj lahko neupoštevanje le-teh predstavlja tveganje za življenje ali zdravje.

UPORABA IN OPIS NAPRAVE

Ta izdelek je primeren samo za suhe notranje prostore in je namenjen zasebni uporabi.

Ta izdelek ni namenjen za komercialno ali drugo uporabo.

Ta WiFi IP kamera je sodobna nadzorna naprava, idealna za spremljanje vašega doma, pisarne, garaže ali kot otroška varuška. Njena 355° horizontalna in 90° vertikalna rotacija omogoča popolno spremljanje vaše okolice, vgrajen mikrofoni in zvočnik pa omogočata dvosmerno komunikacijo. Kamera zagotavlja jasne slike tako podnevi kot ponoči zahvaljujoč IR LED diodam. Možnost shranjevanja posnetkov na kartico micro SD do 128 GB ali v oblak zagotavlja priročen dostop do arhiviranih posnetkov. Preprosta nastavitve z mobilno aplikacijo omogoča hitro povezavo prek 2,4 GHz WiFi, zaznavanje gibanja pa omogoča prejemanje obvestil o zaznani dejavnosti. Zaradi robustne konstrukcije in enostavne namestitve je kamera zanesljiva rešitev za spremljanje notranjih prostorov.

Zaradi varnostnih razlogov in certifikata CE tega izdelka ni dovoljeno predelovati ali kako drugače spreminjati. Uporaba izdelka za namene, ki niso opisani, lahko povzroči poškodbe izdelka. Nepravilna uporaba lahko povzroči tudi nevarnosti, kot so kratki stiki, požar, električni udar itd.

NAVODILA ZA ZAGON/MONTAŽO

Priklop kamere


- Preden priključite kamero, namestite SD kartico!
- Kamero priključite na napajanje s priloženim kablom USB in napajalnikom.
- **Kamero postavite v doseg omrežja Wi-Fi s frekvenco 2,4 GHz.**

Ponastavitev kamere (prvi zagon)

- Pred začetkom nastavitve je treba kamero ponastaviti.
- S tankim predmetom, na primer varnostno zaponko, pritisnite skriti gumb za ponastavitev na napravi.
- Držite gumb približno 5 sekund, dokler ne zaslišite zvoka ponastavitve.
- Po ponastavitvi je kamera pripravljena za konfiguracijo.

Namestitev aplikacije

- Prenesite aplikacijo iz trgovine Google Play
- Aplikacije lahko prenesete s skeniranjem QR kode



Dodajanje kamere:

Če želite dodati kamero:

- **Pritisnite gumb »Dodaj napravo«**
- **Na seznamu izberite dostopno točko Wi-Fi kamere**
- **Povežite se s kamero**
- **Nato lahko v nastavitvah kamere vzpostavite povezavo z lastnim omrežjem Wi-Fi.**

Značilnosti fotoaparata:

- Gibanje kamere se nadzoruje z drsenjem prsta po zaslonu.
- Ikone na dnu zaslona so odgovorne za:
 - Fotografiranje
 - Uporaba mikrofona telefona za predvajanje prek kamere
 - Začni/ustavi snemanje
 - Več možnosti

Ikone pod predogledom so odgovorne za:

- Preverjanje alarmov
- Predvajanje posnetkov
- Nastavitve

Montaža na steno:

Komplet vsebuje dva vijaka, moznike in pritrdilni element.

NASVET

- Napravo je treba preveriti glede popolnosti dobave in morebitnih vidnih poškodb.
- V primeru nepopolne dostave ali poškodbe zaradi napačne embalaže ali transporta se obrnite na servisno službo.

TEHNIČNI PODATKI

- Kot vrtenja: vodoravno 355°, navpično 90°
- Brežžična povezljivost Wi-Fi
- IR: 11 x infrardeče diode
- Samodejno zaznavanje gibanja
- Pametna kamera – namenska aplikacija YsxLite (združljiva samo z Androidom)
- Vgrajen mikrofoni in zvočnik - dvosmerna komunikacija
- Alarm
- Način sledenja gibanju
- Skeniranje sobe ob določenih urah
- Nočni način
- Podprte kartice: micro SD
- Upravljanje prek mobilnih naprav
- Napajanje: mikro USB
- Barva: bela

VARNOSTNA NAVODILA

- Ta izdelek lahko uporabljajo otroci, stari 8 let in več, ter osebe z zmanjšanimi telesnimi, senzoričnimi ali duševnimi sposobnostmi ali s pomanjkanjem izkušenj ali znanja, če so pod nadzorom ali so bili poučeni o varni uporabi izdelka in razumejo s tem povezana tveganja.
- Otroci se ne smejo igrati z izdelkom.
- Izogibajte se namestitvi na nestabilne površine.
- Ne preobremenjujte električnih vtičnic.
- Uporabljajte samo originalni napajalnik, ki je priložen kompletu.
- Nepooblaščenim osebam ne dovolite dostopa do vaše kamere.
- Lečo očistite z mehko, suho krpo.
- Izogibajte se uporabi kemikalij, ki lahko poškodujejo napravo.
- Redno posodablajte gesla za aplikacije in omrežja WiFi.
- Čiščenje in vzdrževanja otroci ne smejo izvajati brez nadzora.
- Naprave nikoli ne potaplajte v vodo.
- Za čiščenje uporabite vlažno krpo ali blag detergent.
- Ne uporabljajte poškodovane naprave.
- Pazite, da embalažni materiali ne ostanejo brez nadzora. Otroci se lahko igrajo z njimi, kar je nevarno.
- Izdelek zaščitite pred ekstremnimi temperaturami, neposredno sončno svetlobo, močnimi vibracijami, visoko vlažnostjo, vlago, vnetljivimi plini, hlapi in topili.

- Izdelka ne izpostavljajte mehanskim obremenitvam.
- Če varno delovanje ni več mogoče, prenehajte z uporabo in izdelek zavarujte pred nadaljnjo uporabo. Varno delovanje ni več mogoče, če izdelek: - je bil poškodovan, - ne deluje pravilno, - je bil dlje časa shranjen v neugodnih pogojih ali - je bil med transportom izpostavljen prekomerni obremenitvi.
- Izdelka ne uporabljajte, če je kateri koli del poškodovan. Če je kabel poškodovan, ga ne poskušajte popraviti sami.
- Naprave ne razstavljajte sami.
- Izdelek zaščitite pred vlago.
- Svetlobnih elementov ni mogoče zamenjati. Če svetlobni elementi zaradi obrabe prenehajo delovati, je treba zamenjati celoten izdelek.
- Pazite, da kabla USB ne poškodujete z ostrimi robovi ali vročimi predmeti. Pred uporabo kabel USB popolnoma odvijte.
- Priloženi kabel USB je primeren samo za ta izdelek.
- Če zaznate vonj po zažganem ali če je viden dim, izdelek takoj izklopite in iz njega odstranite kabel. Pred ponovno uporabo naj izdelek pregleda usposobljen tehnik.
- Če uporabljate napajalnik USB, mora biti vtičnica vedno enostavno dostopna, da ga lahko v nujnih primerih enostavno izključite. Upoštevajte tudi navodila za uporabo proizvajalca.
- Pred uporabo se prepričajte, da obstoječa omrežna napetost ustreza zahtevani delovni napetosti naprave.
- Pred sestavljanjem, razstavljanjem in čiščenjem izključite kabel USB.
- Izdelek je treba vedno uporabljati po predvidenem namenu.

VARNOSTNA NAVODILA ZA BATERIJE/AKUMULATORE

- Baterije/polnilne baterije hranite izven dosega otrok. V primeru zaužitja takoj poiščite zdravniško pomoč!
- Baterij za enkratno uporabo ni dovoljeno polniti. Baterij/polnilnih baterij ni dovoljeno povzročati kratkega stika in/ali odpirati. To lahko povzroči pregrevanje, požar ali eksplozijo.
- Baterij/polnilnih baterij nikoli ne mečite v ogenj ali vodo.
- Baterij/polnilnih baterij nikoli ne smete izpostavljati mehanskim obremenitvam.
- Nevarnost puščanja kisline iz baterij/akumulatorjev.
- Izogibajte se ekstremnim pogojem in temperaturam, ki lahko vplivajo na baterije/akumulatorje, npr. radiatorjem/neposredni sončni svetlobi.
- Če baterije/polnilne baterije puščajo, se izogibajte stiku s kožo, očmi in sluznicami! Prizadeta mesta takoj sperite s čisto vodo in poiščite zdravniško pomoč!
- Puščajoče ali poškodovane baterije/polnilne baterije lahko ob stiku s kožo povzročijo kemične opekline. Zato nosite ustrezne zaščitne rokavice.



NASVETI IN INFORMACIJE O RAVNANJU Z RABLJENO EMBALAŽO

Embalaža je izdelana iz okolju prijaznih materialov, ki jih lahko oddate v lokalnem centru za recikliranje.

Rabljeno embalažo je treba oddati na za to določeno odlagališče odpadkov, ki ga določijo lokalni organi. Za informacije o možnostih recikliranja rabljenih izdelkov se obrnite na lokalno občino ali mestni urad.



ODSTRANJEVANJE RABLJENE ELEKTRIČNE IN ELEKTRONSKE OPREME

Zaradi okoljskih razlogov rabljenih električnih in elektronskih izdelkov ne smete odvreči med običajne gospodinjne odpadke, temveč jih je treba pravilno odstraniti. Informacije o zbirnih mestih in njihovem delovnem času lahko dobite pri pristojnih organih.



Ta izdelek je skladen z zahtevami veljavnih evropskih in nacionalnih direktiv. Izdelek izpolnjuje evropske in nacionalne zahteve glede varnosti naprav in izdelkov.



Ta izdelek je skladen z zahtevami ustreznih evropskih in nacionalnih direktiv RoHS.

Nepravilno odstranjevanje baterij/akumulatorjev ogroža okolje!

Baterij/akumulatorjev ne smete odvreči med gospodinjne odpadke. Lahko vsebujejo škodljive težke kovine in jih je treba obravnavati kot posebne odpadke. Kemijski simboli za težke kovine so: Cd = kadmij, Hg = živo srebro, Pb = svinec.

Zato je treba rabljene baterije/akumulatorje odnesti na zbirna mesta za nevarne komunalne odpadke.



Vgrajene baterije ni dovoljeno razstavljati za odlaganje. Izdelek je treba odnesti na zbirno mesto za rabljeno elektroniko.

Pridržujemo si pravico do sprememb besedila, dizajna in tehničnih podatkov izdelka brez predhodnega obvestila.

A dhuine uasail nó a bhean uasail, go raibh maith agat as ár dtáirge a cheannach!

Sula n-úsáideann tú an táirge, léigh na treoracha seo a leanas le cinntiú go n-úsáidtear an táirge i gceart.

Coinnigh an lámhleabhar seo le do thoil le haghaidh tagartha sa todhchaí agus lean na moltaí atá ann, mar d'fhéadfadh riosca a bheith ann do do shaol nó do do shláinte mura leanann tú iad.

FEIDHMIÚ AGUS CUR SÍOS AR AN bhFEIST

Níl an táirge seo oiriúnach ach do spásanna tírime faoi dhíon agus tá sé beartaithe le haghaidh úsáide príobháidí. Níl an táirge seo beartaithe le haghaidh úsáidí tráchtála ná úsáidí eile.

Is gléas faireachais nua-aimseartha í an ceamara IP WiFi seo, atá oiriúnach chun monatóireacht a dhéanamh ar do theach, d'oifig, do gharáiste, nó mar mhonatóir linbh. Ligeann a rothlú cothrománach 355° agus ingearach 90° monatóireacht iomlán a dhéanamh ar do thimpeallacht, agus cuireann an micreafón agus an cainteoir ionsuite cumarsáid dhá bhealach ar fáil. Soláthraíonn an ceamara íomhánna soiléire i rith an lae agus na hoíche a bhuíochas le soilse faoi stiúir infridhearg. Soláthraíonn an cumas taifeadtaí a shábháil ar chárta micrea SD suas le 128 GB nó chuig an scamall rochtain áisiúil ar fhíseáin scannáin cartlannaithe. Cuireann socrú simplí le haip shoghluaiste nasc tapa ar fáil trí WiFi 2.4 GHz, agus ligeann braiteadh gluaisne duit fógraí a fháil faoi ghníomhaíocht a braitheadh. Déanann a thógáil láidir agus a shuiteáil éasca réiteach iontaofa den cheamara le haghaidh monatóireachta faoi dhíon.

Ar chúiseanna sábháilteachta agus deimhniúcháin CE, ní féidir an táirge seo a atógáil ná a mhodhnú ar aon bhealach. D'fhéadfadh damáiste a bheith mar thoradh ar úsáid an táirge chun críocha seachas na críocha a thuiriscítear. D'fhéadfadh guaiseacha amhail ciorcaid ghearra, tine, turraing leictreach, srl. a bheith mar thoradh air freisin.

TREORACHA TOSAITHE/SUITEÁLA

An ceamara a nascadh


- Sula gceanglaíonn tú an ceamara, cuir cárta SD isteach!
- Ceangail an ceamara leis an gcumhacht ag baint úsáide as an gcábla USB agus an t-oiriúntóir cumhachta atá san áireamh.
- **Cuir an ceamara laistigh de raon líonra WiFi 2.4 GHz.**

Athshocrú an cheamara (an chéad tús)

- Sula dtosaíonn tú ar an socrú, ní mór an ceamara a athshocrú.
- Bain úsáid as réad tanaí, amhail biorán sábháilteachta, chun an cnaipe athshocraithe i bhfolach ar an bhfeiste a bhrú.
- Coinnigh an cnaipe síos ar feadh thart ar 5 soicind go dtí go gcloiseann tú fuaime athshocraithe.
- Tar éis athshocraithe, tá an ceamara réidh le haghaidh cumraíochta.

Suiteáil feidhmchláir

- Íoslódáil an aip ó Google Play
- Is féidir feidhmchláir a íoslódáil tríd an gcód QR a scanadh



Ag cur ceamara leis:

Chun ceamara a chur leis:

- **Brúigh an cnaipe "Cuir Gléas Leis"**
- **Roghnaigh pointe rochtana Wi-Fi an cheamara ón liosta**
- **Ceangail leis an gceamara**
- **Ansin i socruithe an cheamara is féidir leat é a nascadh le do Wi-Fi féin.**

Gnéithe ceamara:

- Rialaítear gluaiseacht an cheamara trí do mhéar a shleamhnú trasna an scáileáin.
- Tá na deilbhíní ag bun an scáileáin freagrach as:
 - Ag glacadh grianghraf
 - Ag baint úsáide as micreafón do ghutháin chun é a sheinm tríd an gceamara
 - Tosaigh/Stop taifeadadh
 - Tuilleadh roghanna

Tá na deilbhíní faoin réamhamharc freagrach as:

- Ag seiceáil aláraim
- Ag seinm taifeadtaí
- Socruithe

Gléasadh balla:

Tá dhá scriú, dowels agus eilimint gléasta sa tacar.

LEID

- Ní mór an gléas a sheiceáil le haghaidh iomláine an tseachadta agus aon damáiste le feiceáil.
- I gcás seachadadh neamhiomlán nó damáiste mar gheall ar phacáistíú nó iompar lochtach, déan teagmháil leis an líne chabhrach seirbhíse.

SONRAÍ TEICNIÚLA

- Uillinn rothlaithe: Cothrománach 355°, ingearach 90°
- Nascacht Wi-Fi gan sreang
- IR: 11 x dé-óid infridhearg
- Brath gluaisne uathoibríoch
- Ceamara cliste – feidhmchlár tiomnaithe YsxLite (comhoiriúnach le Android amháin)
- Micreafón agus cainteoir ionsuite - cumarsáid dhá bhealach
- Aláram
- Mód rianaithe gluaisne
- Ag scanadh an tseomra ag amanna ainmnithe
- Mód oíche
- Cártaí tacaithe: micrea SD
- Oibriú trí ghléasanna soghluaiste
- Soláthar cumhachta: micrea USB
- Dath: bán

TREORACHA SÁBHÁILTEACHTA

- Féadfaidh leanaí atá 8 mbliana d'aois agus os a chionn agus daoine a bhfuil cumais fhisiciúla, céadfacha nó mheabhreacha laghdaithe acu nó easpa taithí nó eolais an táirge seo a úsáid, ar choinníoll go bhfuil maoirseacht orthu nó go bhfuil treoracha tugtha dóibh maidir le húsáid shábháilte an táirge agus go dtuigeann siad na rioscaí a eascraíonn as.
- Ní cheadaítear do leanaí imirt leis an táirge.
- Seachain suiteáil ar dhromchlaí éagobhsaí.
- Ná cuir ró-ualach ar asraonta leictreacha.
- Ná húsáid ach an soláthar cumhachta bunaidh atá san áireamh sa trealamh.
- Seachain rochtain a thabhairt do dhaoine neamhúdaráithe ar do cheamara.
- Glan an lionsa le héadach bog, tirim.
- Seachain ceimiceáin a úsáid a d'fhéadfadh damáiste a dhéanamh don fheiste.
- Nuashonraigh pasfhocail d'fheidhmchláir agus do líonra WiFi go rialta.
- Ní mór do leanaí gan mhaoirseacht glanadh ná cothabháil a dhéanamh.
- Ná tum an gléas in uisce choíche.
- Le haghaidh glantacháin, bain úsáid as éadach tais nó glantach éadrom.
- Ná húsáid gléas damáiste.
- Cinntigh nach bhfágtar ábhair phacáistithe gan aird. D'fhéadfadh leanaí imirt leo, rud atá contúirteach.
- Cosain an táirge ó theocht mhór, solas díreach na gréine, creathadh láidir, ard-taise, taise, gáis inadhaite, gaile agus tuaslagóirí.

- Ná nochtaigh an táirge do strus meicniúil.
- Mura féidir oibriú sábháilte a thuilleadh, scor d'úsáid agus déan an táirge a dhaingniú i gcoinne a thuilleadh úsáide. Ní féidir oibriú sábháilte a thuilleadh má tá an táirge: - millte, - nach bhfuil sé ag feidhmiú i gceart, - stóráilte ar feadh tréimhse fada faoi dhálaí neamhfhabhracha, nó - faoi strus iomarcach le linn iompair.
- Ná húsáid an táirge má tá aon chuid damáiste. Má tá an corda damáiste, ná déan iarracht é a dheisiú leat féin.
- Ná díchóimeáil an gléas leat féin.
- Cosain an táirge ó thaise.
- Ní féidir eilimintí soilithe a athsholáthar. Má stopann na heilimintí soilithe ag obair mar gheall ar chaitheamh, ní mór an táirge ar fad a athsholáthar.
- Bí cinnte nach ndéanann tú damáiste don chábla USB le himill ghéara ná le rudaí te. Díspreag an cábla USB go hiomlán roimh úsáid.
- Níl an cábla USB atá san áireamh oiriúnach ach don táirge seo.
- Múch an táirge láithreach agus bain an cábla den táirge má tá boladh dóite nó deatach le feiceáil. Faigh teicneoir cáilithe chun an táirge a sheiceáil sula n-úsáideann tú arís é.
- Má tá cuibheoir cumhachta USB in úsáid agat, ní mór go mbeadh an t-asraon cumhachta inrochtana go héasca i gcónaí ionas gur féidir leat an cuibheoir cumhachta USB a dhícheangal go héasca i gcás éigeandála. Lean treoracha oibriúcháin an mhonaróra freisin.
- Roimh úsáid, cinntigh go gcomhlíonann an voltas príomhlíonra atá ann cheana féin an voltas oibriúcháin atá ag teastáil don fheiste.
- Dícheangail an cábla USB roimh thionól, díchóimeáil agus glanadh.
- Ba chóir an táirge a úsáid i gcónaí mar atá beartaithe.

TREORACHA SÁBHÁILTEACHTA DO CHEANNAIRÍ/CAILTEOIRÍ

- Coinnigh cadhnaí/cadhnaí in-athluchtaithe as rochtain leanaí. Má shlogtar iad, iarr aire leighis láithreach!
- Ní féidir cadhnaí indiúscartha a athluchtú. Níor cheart cadhnaí/cadhnaí in-athluchtaithe a ghearrchiorcadú agus/nó a oscailt. D'fhéadfadh róthéamh, tine nó pléascadh a bheith mar thoradh air seo.
- Ná caith cadhnaí/cadhnaí in-athluchtaithe isteach sa tine ná san uisce choíche.
- Níor cheart cadhnaí/cadhnaí in-athluchtaithe a chur faoi strus meicniúil choíche.
- Riosca sceitheadh aigéid ó chadhnaí/carnóirí.
- Seachain dálaí agus teochtaí foircneacha a d'fhéadfadh difear a dhéanamh do chadhnaí/carnóirí, e.g. radaitheoirí/solas díreach na gréine.
- Má sceitheann cadhnaí/cadhnaí in-athluchtaithe, seachain teagmháil leis an gcaiceann, leis na súile agus leis na seicní múcasacha! Sruthlaigh na limistéir lena mbaineann le huisce glan láithreach agus iarr aire leighis!
- Is féidir le cadhnaí/cadhnaí in-athluchtaithe atá ag sceitheadh nó millte dónna ceimiceacha a chur faoi deara nuair a bhíonn siad i dteagmháil leis an gcaiceann. Dá bhrí sin, caith lámhainní cosanta cuí.



LEIDEANNA AGUS EOLAS MAIDIR LE BAINISTÍOCHT PACÁISTÍOCHTA ÚSÁIDTE

Tá an pacáistiú déanta as ábhair atá neamhdhíobhálach don chomhshaol agus is féidir iad a dhiúscairt ag d'ionad athchúrsála áitiúil. Ba chóir ábhar pacáistithe úsáidte a sheachadadh chuig láthair diúscartha dramhaíola ainmnithe ag údaráis áitiúla. Chun eolas a fháil faoi roghanna athchúrsála do tháirgí úsáidte, déan teagmháil le d'oifig bhargas áitiúil nó cathrach.



DIÚSCAIRT TREALAMH LEICTREACH AGUS LEICTREONACH ÚSÁIDTE

Ar chúiseanna comhshaoil, níor cheart táirgí leictreacha agus leictreonacha úsáidte a dhiúscairt le dramhaíl tí rialta, ach ba chóir iad a dhiúscairt i gceart. Is féidir eolas faoi phointí bailithe agus a n-uaireanta oscailte a fháil ó na húdaráis ábhartha.



Comhlíonann an táirge seo ceanglais na dtreoracha Eorpacha agus náisiúnta is infheidhme. Comhlíonann an táirge ceanglais Eorpacha agus náisiúnta maidir le sábháilteacht gléasanna agus táirgí.



Comhlíonann an táirge seo ceanglais na dtreoracha Eorpacha agus náisiúnta RoHS ábhartha.



Is bagairt don chomhshaol é diúscairt mhíchuí cadhnaí/carnóirí!

Níor cheart cadhnaí/carnóirí a dhiúscairt le dramhaíl tí. D'fhéadfadh miotail throma díobhálacha a bheith iontu agus ba chóir iad a láimhseáil mar dhramhaíl speisialta. Is iad seo a leanas na siombailí ceimiceacha do mhiotail throma: Cd = caidmiam, Hg = mearcair, Pb = luaidhe.

Dá bhrí sin, ba chóir cadhnaí/carnóirí úsáidte a thabhairt chuig pointí bailithe dramhaíola guaiseacha bardasacha.

Ní féidir an ceallraí ionsuite a dhíchóimeáil le haghaidh diúscairt. Ba chóir an táirge a thabhairt chuig pointe bailiúcháin leictreonaice athlámhe.

Forchoimeáidimid an ceart athruithe a dhéanamh ar théacs, dearadh agus sonraí teicniúla an táirge gan fógra.

Għażiż Sinjur jew Sinjura, niringrazzjawk talli xtrajt il-prodott tagħna!

Qabel ma tuża l-prodott, jekk jogħġbok aqra l-istruzzjonijiet li ġejjin biex tiżgura li l-prodott jintuża kif suppost.

Jekk jogħġbok żomm dan il-manwal għal referenza futura u segwi r-rakkomandazzjonijiet tiegħu, għax jekk ma ssegwihomx jista' jkun hemm riskju għall-hajja jew għas-saħħa.

APPLIKAZZJONI U DESKRIZZJONI TAL-APPARAT

Dan il-prodott huwa adattat biss għal spazji interni niexfa u huwa mahsub għal użu privat.

Dan il-prodott mhuwiex mahsub għal użu kummerċjali jew iehor.

Din il-kamera IP WiFi hija apparat ta' sorveljanza modern, ideali għall-monitoraġġ tad-dar, l-uffiċċju, il-garaxx, jew bħala monitor tat-trabi. Irrotazzjoni orizzontali ta' 355° u vertikali ta' 90° tagħha tippermetti monitoraġġ shiħ tal-inħawi tiegħek, filwaqt li l-mikrofonu u l-ispiker integrati jippermettu komunikazzjoni f'żewġ direzzjonijiet. Il-kamera tipprovdi immaġni ċari kemm binhar kif ukoll billejl grazzi għall-LEDs IR. Il-kapaċità li ssalva r-registrazzjonijiet fuq micro SD card sa 128 GB jew fuq il-cloud tipprovdi aċċess konvenjenti għall-filmati arkivjati. Setup sempliċi b'app mobbli jippermetti konnessjoni rapida permezz ta' WiFi ta' 2.4 GHz, filwaqt li d-detezzjoni tal-moviment tippermettilek tircievi notifikati ta' attivitá skoperta. Il-konstruzzjoni robusta u l-installazzjoni faċli tagħha jagħmlu l-kamera soluzzjoni affidabbli għall-monitoraġġ fuq ġewwa.

Għal raġunijiet ta' sigurtá u ċertifikazzjoni CE, dan il-prodott m'għandux jerġa' jinbena jew jiġi modifikat bl-ebda mod. L-użu tal-prodott għal skopijiet oħra għajr dawk deskritti jista' jirriżulta fi ħsara lill-prodott. Użu mhux xieraq jista' jirriżulta wkoll f'perikli bħal short circuits, nar, xokk elettriku, eċċ.

ISTRUZZJONIJIET GĦALL-BIDU/INSTALLAZZJONI

Konnessjoni tal-kamera

- Qabel ma tqabbad il-kamera, installa SD card!
- Qabbad il-kamera mal-provvista tal-enerġija billi tuża l-kejbil USB u l-adapter tal-enerġija inkluzi.
- **Poġġi l-kamera fil-firxa ta' netwerk WiFi ta' 2.4 GHz.**

Irrisettjar tal-kamera (l-ewwel bidu)

- Qabel ma tibda s-setup, il-kamera trid tiġi resetjata.
- Uża oġġett irqiq, bħal labra tas-sigurtá, biex tagħfas il-buttuna mohbija tar-reset fuq l-apparat.
- Żomm il-buttuna għal madwar 5 sekondi sakemm tisma' ħoss ta' reset.
- Wara r-reset, il-kamera tkun lesta għall-konfigurazzjoni.

Installazzjoni tal-applikazzjoni

- Niżżel l-app minn Google Play
- L-applikazzjonijiet jistgħu jitniżżlu billi tiskennja l-kodiċi QR



Żieda ta' kamera:

Biex iżżid kamera:

- **Aghfas il-buttuna "Żid Apparat"**
- **Aghżel il-hotspot Wi-Fi tal-kamera mil-lista**
- **Qabbad mal-kamera**
- **Imbagħad fis-settings tal-kamera tista' tqabbadha mal-Wi-Fi tiegħek stess**

Karatteristiċi tal-kamera:

- Il-moviment tal-kamera huwa kkontrollat billi tizzerżaq subgħajk fuq l-iskrin.
- L-ikoni fil-qiegħ tal-iskrin huma responsabbli għal:
 - Tieħu ritratt
 - L-użu tal-mikrofonu tat-telefon tiegħek biex iddoqqa permezz tal-kamera
 - Ibda/Waqf ir-reġistrazzjoni
 - Aktar għażliet

L-ikoni taħt il-preview huma responsabbli għal:

- Iċċekkjar tal-allarmi
- Daqq ta' reġistrazzjonijiet
- Issettjar

Immuntar mal-ħajt:

Is-sett jinkludi żewġ viti, kavilji u element tal-immuntar.

ĦJARA

- L-apparat għandu jiġi ċċekkjat għall-kompletezza tal-kunsinna u għal kwalunkwe ħsara viżibbli.
- F'każ ta' kunsinna mhux kompluta jew ħsara minħabba imballaġġ jew trasport difettuż, jekk jogħġbok ikkuntattja l-hotline tas-servizz.

DEJTA TEKNIKA

- Angolu ta' rotazzjoni: Orizzontali 355°, vertikali 90°
- Konnettività Wi-Fi mingħajr fili
- IR: 11 x dajowds infra-aħmar
- Sejbien awtomatiku tal-moviment
- Kamera intelliġenti – applikazzjoni YsxLite dedikata (kompatibbli ma' Android biss)
- Mikrofonu u kelliem integrati - komunikazzjoni f'żewġ direzzjonijiet
- Allarm
- Modalità ta' traċċar tal-moviment
- Skennjar tal-kamra f'ħinijiet magħżula
- Modalità bil-lejl
- Karti appoġġjati: mikro SD
- Thaddim permezz ta' apparati mobbli
- Provvista tal-enerġija: mikro USB
- Kulur: abjad

STRUZZJONJIET TA' SIGURTÀ

- Dan il-prodott jista' jintuża minn tfal minn 8 snin 'il fuq u minn persuni b'kapaċitajiet fiżiċi, sensorji jew mentali mnaqqsa jew b'nuqqas ta' esperjenza jew għarfien, sakemm ikunu sorveljati jew ikunu ġew mghallma dwar l-użu sikur tal-prodott u jifhmu r-riskji li jirriżultaw.
- It-tfal mhumiex permessi jilagħbu bil-prodott.
- Evita l-installazzjoni fuq uċuħ instabbli.
- Tgħabbix iżżejjed is-sokits tal-elettriku.
- Uża biss il-provvista tal-enerġija oriġinali inkluża fil-kit.
- Evita li tagħti access għall-kamera tiegħek lil nies mhux awtorizzati.
- Naddaf il-lenti b'carruta ratba u niexfa.
- Evita li tuża kimiċi li jistgħu jagħmlu ħsara lill-apparat.
- Aġġorna l-passwords tal-applikazzjoni u tan-netwerk WiFi tiegħek regolarment.
- It-tindif u l-manutenzjoni m'għandhomx isiru mit-tfal mingħajr superviżjoni.
- Qatt m'għandek tgħaddas l-apparat fl-ilma.
- Għat-tindif, uża drapp niedja jew detergent hafif.
- Tużax apparat bil-ħsara.
- Kun żgur li l-materjali tal-ippakkjar ma jithallewx waħedhom. It-tfal jistgħu jilagħbu bihom, u dan huwa perikoluż.
- Ipproteġi l-prodott minn temperaturi estremi, dawl tax-xemx dirett, vibrazzjonijiet qawwija, umdità għolja, umdità, gassijiet f'ammabbli, fwar u solventi.

- Tesponix il-prodott għal stress mekkaniku.
- Jekk it-thaddim sikur ma jibqax possibbli, waqqaf l-użu u assigura l-prodott kontra aktar użu. It-thaddim sikur ma jibqax possibbli jekk il-prodott: - ikun garrab ħsara, - ma jkunx qed jiffunzjona sew, - ikun inhażen għal perjodu estiż taht kundizzjonijiet mhux favorevoli, jew - ikun ġie soġġett għal stress eċċessiv waqt it-trasport.
- Tużax il-prodott jekk xi parti tkun bil-ħsara. Jekk il-korda tkun bil-ħsara, tippruvax issewwiha int stess.
- Tizzarmax l-apparat int stess.
- Ipproteġi l-prodott mill-umdità.
- L-elementi tad-dawl ma jistgħux jiġu sostitwiti. Jekk l-elementi tad-dawl jieqfu jaħdmu minħabba l-użu, il-prodott kollu jrid jiġi sostitwit.
- Kun żgur li ma tagħmilx ħsara lill-kejbil USB b'truf li jaqtgħu jew oġġetti shan. Iftaħ il-kejbil USB kompletament qabel l-użu.
- Il-kejbil USB inkluż huwa adattat biss għal dan il-prodott.
- Itfi l-prodott immedjatament u neħhi l-kejbil mill-prodott jekk jinxamm riha ta' ħruq jew jekk ikun hemm duħħan. Ħalli tekniku kwalifikat jiċċekkja l-prodott qabel ma terġa' tużah.
- Jekk qed tuża adapter tal-enerġija USB, is-sokit tal-enerġija għandu jkun faċilment aċċessibbli f'kull hin sabiex tkun tista' faċilment tiskonnnettja l-adapter tal-enerġija USB f'każ ta' emerġenza. Jekk jogħġbok segwi wkoll l-istruzzjonijiet tal-operat tal-manifattur.
- Qabel l-użu, kun żgur li l-vultaġġ tal-mejns eżistenti jikkonforma mal-vultaġġ operattiv meħtieġ tal-apparat.
- Skonnettja l-kejbil USB qabel l-assemblaġġ, iż-żarmar u t-tindif.
- Il-prodott għandu dejjem jintuża kif maħsub għalih.

STRUZZJONIJIET TA' SIGURTÀ GĦALL-BATTERIJI/AKKUMULATURI

- Żomm il-batteriji/batteriji rikarikabbli fejn ma jintlaħqux mit-tfal. Jekk jinbela', fittex attenzjoni medika immedjatament!
- Batteriji li jintremew wara l-użu m'għandhomx jiġu ċċarġjati. Batteriji/batteriji ċċarġjabbli m'għandhomx jiġu short-circuited u/jew miftuħa. Dan jista' jirriżulta f'shana żejda, nar, jew splużjoni.
- Qatt m'għandek tarmi batteriji/batteriji rikarikabbli fin-nar jew fl-ilma.
- Il-batteriji/batteriji rikarikabbli qatt m'għandhom ikunu soġġetti għal stress mekkaniku.
- Riskju ta' tnixxija ta' aċidu minn batteriji/akkumulaturi.
- Evita kundizzjonijiet u temperaturi estremi li jistgħu jaffettwaw il-batteriji/akkumulaturi, eż. radjaturi/dawl tax-xemx dirett.
- Jekk il-batteriji/batteriji rikarikabbli jnixxu, evita kuntatt mal-ġilda, l-għajnejn, u l-membrani mukużi! Laħlaħ immedjatament iż-żoni affettwati b'ilma nadif u fittex attenzjoni medika!
- Batteriji/batteriji rikarikabbli li jnixxu jew li jkollhom ħsara jistgħu jikkawżaw ħruq kimiku meta jiġu f'kuntatt mal-ġilda. Għalhekk, ilbes ingwanti protettivi xierqa.



SUĖĠERIMENTI U INFORMAZZJONI DWAR IL-ĠESTJONI TAL-IMBALLAĠĠ UŻAT

L-imballaġġ huwa magħmul minn materjali li ma jagħmlux ħsara lill-ambjent li jistgħu jintremew fiċ-ċentru tar-riċiklaġġ lokali tiegħek.

Il-materjal tal-ippakkjar użat għandu jitwassal f'sit ta' rimi tal-iskart magħżul mill-awtoritajiet lokali. Għal informazzjoni dwar l-għażliet ta' riċiklaġġ għal prodotti użati, jekk jogħġbok ikkuntattja l-muniċipalitá lokali tiegħek jew l-uffiċċju tal-belt.



RIMI TA' TAGĦMIR ELETTRIKU U ELETTRONIKU UŻAT

Għal raġunijiet ambjentali, prodotti elettrici u elettronici użati m'għandhomx jintremew mal-iskart domestiku regolari, iżda għandhom jintremew kif support. Informazzjoni dwar il-punti tal-ġbir u l-hinijiet tal-ftuħ tagħhom tista' tinkiseb mill-awtoritajiet rilevanti.



Dan il-prodott jikkonforma mar-rekwiżiti tad-direttivi Ewropej u nazzjonali applikabbli. Il-prodott jissodisfa r-rekwiżiti Ewropej u nazzjonali għas-sigurtà tal-apparati u l-prodotti.



Dan il-prodott jikkonforma mar-rekwiżiti tad-direttivi Ewropej u nazzjonali rilevanti tal-RoHS.

Ir-rimi mhux xieraq tal-batteriji/akkumulaturi johloq theddida għall-ambjent!

Il-batteriji/akkumulaturi m'għandhomx jintremew mal-iskart domestiku. Jistgħu jkun fihom metalli tqal li jagħmlu l-ħsara u għandhom jiġu trattati b'ħala skart speċjali. Is-simboli kimiċi għall-metalli tqal huma: Cd = kadmju, Hg = merkurju, Pb = ċomb. Għalhekk, batteriji/akkumulaturi użati għandhom jittieħdu fil-punti tal-ġbir tal-iskart perikoluż muniċipali.

Il-batterija integrata m'għandhiex tiġi żarmata għar-rimi. Il-prodott għandu jittieħed f'punt ta' ġbir għal elettronika użata.



Nirriżervaw id-dritt li nagħmlu bidliet fit-test, fid-disinn u fid-dejta teknika tal-prodott mingħajr avviz.

Poštovani gospodine/gospođo, hvala Vam što ste kupili naš proizvod!

Prije upotrebe proizvoda, molimo pročitajte sljedeće upute kako biste osigurali pravilnu upotrebu proizvoda.

Molimo sačuvajte ovaj priručnik za buduću upotrebu i slijedite njegove preporuke, jer njihovo nepoštivanje može predstavljati opasnost za život ili zdravlje.

PRIMJENA I OPIS UREĐAJA

Ovaj proizvod je prikladan samo za suhe unutarnje prostore i namijenjen je za privatnu upotrebu.

Ovaj proizvod nije namijenjen za komercijalnu ili drugu upotrebu.

Ova WiFi IP kamera je moderan nadzorni uređaj, idealan za praćenje vašeg doma, ureda, garaže ili kao baby monitor. Njena horizontalna rotacija od 355° i vertikalna od 90° omogućuje potpuno praćenje okoline, dok ugrađeni mikrofoni i zvučnik omogućuju dvosmjernu komunikaciju. Kamera pruža jasne slike i danju i noću zahvaljujući IR LED diodama. Mogućnost spremanja snimaka na micro SD karticu do 128 GB ili u oblak pruža praktičan pristup arhiviranim snimkama. Jednostavno postavljanje pomoću mobilne aplikacije omogućuje brzo povezivanje putem 2,4 GHz WiFi-ja, dok detekcija pokreta omogućuje primanje obavijesti o detektiranim aktivnostima. Robusna konstrukcija kamere i jednostavna instalacija čine je pouzdanim rješenjem za nadzor u zatvorenom prostoru.

Iz sigurnosnih razloga i razloga CE certifikacije, ovaj proizvod se ne smije ni na koji način prepravljati ili modificirati. Korištenje proizvoda u svrhe koje nisu opisane može dovesti do oštećenja proizvoda. Nepravilna uporaba također može uzrokovati opasnosti poput kratkog spoja, požara, strujnog udara itd.

UPUTE ZA POKRETANJE/INSTALACIJU

Spajanje kamere

- Prije spajanja kamere, instalirajte SD karticu!
- Spojite kameru na napajanje pomoću priloženog USB kabela i adaptera za napajanje.
- **Postavite kameru unutar dometa WiFi mreže od 2,4 GHz.**

Resetiranje kamere (prvo pokretanje)

- Prije početka postavljanja, kameru je potrebno resetirati.
- Tankim predmetom, poput zihalice, pritisnite skriveni gumb za resetiranje na uređaju.
- Držite tipku oko 5 sekundi dok ne čujete zvuk resetiranja.
- Nakon resetiranja, kamera je spremna za konfiguraciju.

Instalacija aplikacije

- Preuzmite aplikaciju s Google Playa
- Aplikacije se mogu preuzeti skeniranjem QR koda



Dodavanje kamere:

Za dodavanje kamere:

- Pritisnite gumb "Dodaj uređaj"
- Odaberite Wi-Fi pristupnu točku kamere s popisa
- Spoji se s kamerom
- Zatim u postavkama kamere možete je spojiti na vlastiti Wi-Fi

Značajke kamere:

- Pomicanje kamere kontrolira se klizanjem prsta po zaslonu.
- Ikone na dnu ekrana odgovorne su za:
 - Fotografiranje
 - Korištenje mikrofona telefona za reprodukciju putem kamere
 - Pokreni/Zaustavi snimanje
 - Više opcija

Ikone ispod pregleda odgovorne su za:

- Provjera alarma
- Reprodukcija snimaka
- Postavke

Montaža na zid:

Set uključuje dva vijka, tiple i element za montažu.

SAVJET

- Uređaj se mora provjeriti na potpunost isporuke i eventualna vidljiva oštećenja.
- U slučaju nepotpune isporuke ili oštećenja zbog neispravnog pakiranja ili transporta, obratite se servisnoj liniji.

TEHNIČKI PODACI

- Kut rotacije: horizontalno 355°, vertikalno 90°
- Bežična Wi-Fi povezivost
- IR: 11 x infracrvene diode
- Automatsko otkrivanje pokreta
- Pametna kamera – namjenska aplikacija YsX Lite (kompatibilna samo s Androidom)
- Ugrađeni mikrofoni i zvučnik - dvosmjerna komunikacija
- Alarm
- Način praćenja pokreta
- Skeniranje sobe u određeno vrijeme
- Noćni način rada
- Podržane kartice: micro SD
- Upravljanje putem mobilnih uređaja
- Napajanje: mikro USB
- Boja: bijela

SIGURNOSNE UPUTE

- Ovaj proizvod mogu koristiti djeca u dobi od 8 godina i starija te osobe sa smanjenim fizičkim, senzornim ili mentalnim sposobnostima ili nedostatkom iskustva ili znanja, pod uvjetom da su pod nadzorom ili da su upućeni u sigurnu upotrebu proizvoda i razumiju nastale rizike.
- Djeci nije dopušteno igrati se s proizvodom.
- Izbjegavajte postavljanje na nestabilne površine.
- Ne preopterećujte električne utičnice.
- Koristite samo originalni adapter za napajanje koji je uključen u komplet.
- Izbjegavajte davanje neovlaštenim osobama pristupa vašoj kameri.
- Očistite objektiv mekom, suhom krpom.
- Izbjegavajte korištenje kemikalija koje mogu oštetiti uređaj.
- Redovito ažurirajte lozinke za aplikacije i WiFi mrežu.
- Čišćenje i održavanje ne smiju obavljati djeca bez nadzora.
- Nikada ne uranjajte uređaj u vodu.
- Za čišćenje koristite vlažnu krpu ili blagi deterdžent.
- Ne koristite oštećeni uređaj.
- Pazite da materijali za pakiranje ne ostanu bez nadzora. Djeca se mogu igrati s njima, što je opasno.
- Zaštite proizvod od ekstremnih temperatura, izravne sunčeve svjetlosti, jakih vibracija, visoke vlažnosti, zapaljivih plinova, para i otapala.

- Ne izlažite proizvod mehaničkim naprezanjima.
- Ako siguran rad više nije moguć, prekinite upotrebu i osigurajte proizvod od daljnje upotrebe. Siguran rad više nije moguć ako je proizvod: - oštećen, - ne funkcioniše ispravno, - dulje vrijeme skladišten u nepovoljnim uvjetima ili - bio izložen prekomjernom opterećenju tijekom transporta.
- Ne koristite proizvod ako je bilo koji dio oštećen. Ako je kabel oštećen, ne pokušavajte ga sami popraviti.
- Ne rastavljajte uređaj sami.
- Zaštitite proizvod od vlage.
- Rasvjetni elementi se ne mogu zamijeniti. Ako svjetlosni elementi prestanu raditi zbog istrošenosti, mora se zamijeniti cijeli proizvod.
- Pazite da ne oštetite USB kabel oštrim rubovima ili vrućim predmetima. Prije upotrebe potpuno odmotajte USB kabel.
- Priloženi USB kabel je prikladan samo za ovaj proizvod.
- Odmah isključite proizvod i odspojite kabel iz proizvoda ako osjetite miris paljevine ili je vidljiv dim. Prije ponovne upotrebe neka proizvod pregleda kvalificirani tehničar.
- Ako koristite USB adapter za napajanje, utičnica mora biti lako dostupna u svakom trenutku kako biste u hitnom slučaju mogli jednostavno isključiti USB adapter. Također slijedite upute za uporabu proizvođača.
- Prije upotrebe provjerite odgovara li postojeći mrežni napon potrebnom radnom naponu uređaja.
- Prije sastavljanja, rastavljanja i čišćenja isključite USB kabel.
- Proizvod se uvijek treba koristiti prema namjeni.

SIGURNOSNE UPUTE ZA BATERIJE/AKUMULATORE

- Baterije/punjive baterije držite izvan dohvata djece. U slučaju gutanja, odmah potražite liječničku pomoć!
- Baterije za jednokratnu upotrebu ne smiju se puniti. Baterije/punjive baterije ne smiju se kratko spajati i/ili otvarati. To može uzrokovati pregrijavanje, požar ili eksploziju.
- Nikada ne bacajte baterije/punjive baterije u vatru ili vodu.
- Baterije/punjive baterije nikada ne smiju biti izložene mehaničkom naprezanju.
- Opasnost od curenja kiseline iz baterija/akumulatora.
- Izbjegavajte ekstremne uvjete i temperature koje mogu utjecati na baterije/akumulatore, npr. radijatore/izravnu sunčevu svjetlost.
- Ako baterije/punjive baterije procure, izbjegavajte kontakt s kožom, očima i sluznicama! Odmah isperite zahvaćena područja čistom vodom i potražite liječničku pomoć!
- Curenje ili oštećenje baterija/punjivih baterija može uzrokovati kemijske opekline u dodiru s kožom. Stoga nosite odgovarajuće zaštitne rukavice.



SAVJETI I INFORMACIJE O UPRAVLJANJU RABLJENOM AMBALAŽOM

Ambalaža je izrađena od ekološki prihvatljivih materijala koji se mogu odložiti u vašem lokalnom centru za recikliranje.

Rabljeni materijal za pakiranje treba dostaviti na za to određeno odlagalište otpada koje su odredile lokalne vlasti. Za informacije o mogućnostima recikliranja rabljenih proizvoda obratite se svojoj lokalnoj općini ili gradskom uredu.



ZBRINJAVANJE RABLJENE ELEKTRIČNE I ELEKTRONIČKE OPREME

Iz ekoloških razloga, rabljene električne i elektroničke proizvode ne treba odlagati s uobičajenim kućnim otpadom, već ih treba propisno zbrinuti. Informacije o mjestima za prikupljanje i njihovom radnom vremenu mogu se dobiti od nadležnih tijela.



Ovaj proizvod u skladu je sa zahtjevima važećih europskih i nacionalnih direktiva. Proizvod ispunjava europske i nacionalne zahtjeve za sigurnost uređaja i proizvoda.



Ovaj proizvod u skladu je sa zahtjevima relevantnih europskih i nacionalnih RoHS direktiva.

Nepravilno odlaganje baterija/akumulatora predstavlja opasnost za okoliš!

Baterije/akumulatori se ne smiju odlagati s kućnim otpadom. Mogu sadržavati štetne teške metale i treba ih tretirati kao poseban otpad. Kemijski simboli za teške metale su: Cd = kadmij, Hg = živa, Pb = olovo.

Stoga rabljene baterije/akumulatore treba odnijeti na mjesta za prikupljanje opasnog komunalnog otpada.

Ugrađena baterija se ne smije rastavljati radi odlaganja. Proizvod treba odnijeti na sabirno mjesto za rabljenu elektroniku.



Pridržavamo pravo izmjene teksta, dizajna i tehničkih podataka proizvoda bez prethodne najave.

Уважаемый господин или госпожа, благодарим вас за покупку нашего продукта!

Перед использованием продукта, пожалуйста, прочтите следующую инструкцию, чтобы обеспечить правильное использование продукта.

Сохраните данное руководство для дальнейшего использования и следуйте содержащимся в нем рекомендациям, так как их несоблюдение может представлять опасность для жизни или здоровья.

ПРИМЕНЕНИЕ И ОПИСАНИЕ УСТРОЙСТВА

Данный продукт подходит только для сухих внутренних помещений и предназначен для частного использования.

Данный продукт не предназначен для коммерческого или иного использования.

Эта Wi-Fi IP-камера — современное устройство видеонаблюдения, идеально подходящее для наблюдения за домом, офисом, гаражом или в качестве радионяни. Вращение на 355° по горизонтали и на 90° по вертикали обеспечивает полный контроль за окружающей обстановкой, а встроенные микрофон и динамик обеспечивают двустороннюю связь. Благодаря ИК-подсветке камера обеспечивает чёткое изображение как днём, так и ночью. Возможность сохранения записей на карту памяти microSD объёмом до 128 ГБ или в облако обеспечивает удобный доступ к архиву. Простая настройка с помощью мобильного приложения обеспечивает быстрое подключение по Wi-Fi 2,4 ГГц, а функция обнаружения движения позволяет получать уведомления об обнаруженной активности. Прочная конструкция и простота установки камеры делают её надёжным решением для видеонаблюдения в помещении.

В целях безопасности и сертификации CE данное изделие не подлежит переделке или модификации. Использование изделия в целях, не указанных в настоящем описании, может привести к его повреждению. Неправильное использование также может привести к таким опасным ситуациям, как короткое замыкание, возгорание, поражение электрическим током и т. д.

ИНСТРУКЦИИ ПО ЗАПУСКУ/УСТАНОВКЕ

Подключение камеры

- Перед подключением камеры установите SD-карту!
- Подключите камеру к источнику питания с помощью прилагаемого USB-кабеля и адаптера питания.
- **Разместите камеру в зоне действия сети Wi-Fi 2,4 ГГц.**

Сброс настроек камеры (первый запуск)

- Перед началом настройки необходимо сбросить настройки камеры.
- Нажмите на скрытую кнопку сброса на устройстве тонким предметом, например английской булавкой.
- Удерживайте кнопку около 5 секунд, пока не услышите звук сброса.
- После сброса настроек камера готова к настройке.

Установка приложения

- Загрузите приложение из Google Play
- Приложения можно загрузить, отсканировав QR-код.



Добавление камеры:

Чтобы добавить камеру:

- Нажмите кнопку «Добавить устройство».
- Выберите точку доступа Wi-Fi камеры из списка.
- Подключиться к камере
- Затем в настройках камеры вы можете подключить ее к своему Wi-Fi.

Характеристики камеры:

- Движение камеры управляется перемещением пальца по экрану.
- Значки в нижней части экрана отвечают за:
 - Фотографирование
 - Использование микрофона телефона для воспроизведения звука через камеру
 - Начать/остановить запись
 - Больше вариантов

Значки под предварительным просмотром отвечают за:

- Проверка сигнализации
- Воспроизведение записей
- Настройки

Настенный монтаж:

В комплект входят два винта, дюбели и монтажный элемент.

КОНЧИК

- Необходимо проверить комплектность поставки устройства и отсутствие видимых повреждений.
- В случае неполной поставки или повреждения товара из-за ненадлежащей упаковки или транспортировки, пожалуйста, свяжитесь с горячей линией сервисной службы.

ТЕХНИЧЕСКИЕ ДАННЫЕ

- Угол поворота: по горизонтали 355°, по вертикали 90°
- Беспроводное подключение Wi-Fi
- ИК: 11 инфракрасных диодов
- Автоматическое обнаружение движения
- Умная камера – специальное приложение YsxLite (совместимо только с Android)
- Встроенный микрофон и динамик — двусторонняя связь
- Тревога
- Режим отслеживания движения
- Сканирование помещения в назначенное время
- Ночной режим
- Поддерживаемые карты: micro SD
- Управление через мобильные устройства
- Питание: микро-USB
- Цвет: белый

ИНСТРУКЦИИ ПО БЕЗОПАСНОСТИ

- Данное изделие может использоваться детьми в возрасте от 8 лет и старше, а также лицами с ограниченными физическими, сенсорными или умственными способностями или с недостатком опыта или знаний при условии, что они находятся под присмотром или получили инструкции по безопасному использованию изделия и понимают возникающие при этом риски.
- Детям не разрешается играть с изделием.
- Избегайте установки на неустойчивых поверхностях.
- Не перегружайте электрические розетки.
- Используйте только оригинальный блок питания, входящий в комплект.
- Не предоставляйте посторонним лицам доступ к вашей камере.
- Протирайте линзы мягкой сухой тканью.
- Избегайте использования химических веществ, которые могут повредить устройство.
- Регулярно обновляйте пароли приложений и сетей Wi-Fi.
- Чистка и техническое обслуживание не должны выполняться детьми без присмотра.
- Никогда не погружайте устройство в воду.
- Для чистки используйте влажную ткань или мягкое моющее средство.
- Не используйте поврежденное устройство.
- Не оставляйте упаковочные материалы без присмотра. Дети могут играть с ними, что опасно.

- Защищайте изделие от экстремальных температур, прямых солнечных лучей, сильных вибраций, высокой влажности, сырости, легковоспламеняющихся газов, паров и растворителей.
- Не подвергайте изделие механическим воздействиям.
- Если безопасная эксплуатация невозможна, прекратите использование и защитите изделие от дальнейшего использования. Безопасная эксплуатация невозможна, если изделие: - повреждено, - не функционирует должным образом, - длительное время хранилось в неблагоприятных условиях или - подвергалось чрезмерным нагрузкам во время транспортировки.
- Не используйте изделие, если какая-либо его часть повреждена. Если шнур поврежден, не пытайтесь отремонтировать его самостоятельно.
- Не разбирайте устройство самостоятельно.
- Беречь изделие от влаги.
- Элементы освещения не подлежат замене. Если элементы освещения вышли из строя из-за износа, необходимо заменить всё изделие.
- Будьте осторожны, чтобы не повредить USB-кабель острыми краями или горячими предметами. Перед использованием полностью размотайте USB-кабель.
- Входящий в комплект USB-кабель подходит только для этого продукта.
- Немедленно выключите изделие и отсоедините кабель, если почувствуете запах гари или увидите дым. Перед повторным использованием обратитесь к квалифицированному специалисту для проверки изделия.
- При использовании USB-адаптера питания розетка должна быть легкодоступна в любое время, чтобы вы могли легко отключить USB-адаптер питания в случае чрезвычайной ситуации. Также следуйте инструкциям производителя по эксплуатации.
- Перед использованием убедитесь, что напряжение в сети соответствует требуемому рабочему напряжению устройства.
- Перед сборкой, разборкой и чисткой отсоедините USB-кабель.
- Изделие всегда следует использовать по назначению.

ИНСТРУКЦИИ ПО БЕЗОПАСНОСТИ ПРИ ОБРАЩЕНИИ С БАТАРЕЙКАМИ/АККУМУЛЯТОРАМИ

- Храните батарейки/аккумуляторы в недоступном для детей месте. При проглатывании немедленно обратитесь за медицинской помощью!
- Одноразовые батарейки нельзя перезаряжать. Нельзя допускать короткого замыкания и/или вскрытия батареек/аккумуляторов. Это может привести к перегреву, возгоранию или взрыву.
- Никогда не бросайте батарейки/аккумуляторы в огонь или воду.
- Батарейки/аккумуляторы ни в коем случае не следует подвергать механическим воздействиям.
- Опасность утечки кислоты из батарей/аккумуляторов.
- Избегайте экстремальных условий и температур, которые могут повлиять на батареи/аккумуляторы, например, радиаторов/прямых солнечных лучей.
- В случае протечки батареек/аккумуляторов избегайте попадания электролита на кожу, в глаза и на слизистые оболочки! Немедленно промойте пораженные участки чистой водой и обратитесь за медицинской помощью!
- Протекающие или повреждённые батарейки/аккумуляторы могут вызвать химические ожоги при контакте с кожей. Поэтому надевайте соответствующие защитные перчатки.



СОВЕТЫ И ИНФОРМАЦИЯ ПО УПРАВЛЕНИЮ ИСПОЛЬЗОВАННОЙ УПАКОВКОЙ

Упаковка изготовлена из экологически чистых материалов, которые можно утилизировать в местном центре переработки.

Использованную упаковку следует сдавать на специализированный пункт утилизации, указанный местными органами власти. За информацией о вариантах переработки использованной продукции обращайтесь в местный муниципалитет или городскую администрацию.



УТИЛИЗАЦИЯ ИСПОЛЬЗОВАННОГО ЭЛЕКТРИЧЕСКОГО И ЭЛЕКТРОННОГО ОБОРУДОВАНИЯ

По экологическим соображениям отработанные электрические и электронные изделия не следует выбрасывать вместе с обычными бытовыми отходами, а следует утилизировать надлежащим образом. Информацию о пунктах сбора и времени их работы можно получить в соответствующих органах.



Данное изделие соответствует требованиям действующих европейских и национальных директив. Изделие соответствует европейским и национальным требованиям к безопасности устройств и изделий.



Данный продукт соответствует требованиям соответствующих европейских и национальных директив RoHS.



электроники.

Неправильная утилизация батареек/аккумуляторов представляет опасность для окружающей среды!

Батарейки/аккумуляторы нельзя выбрасывать вместе с бытовыми отходами. Они могут содержать вредные тяжёлые металлы и должны утилизироваться как особые отходы. Химические обозначения тяжёлых металлов: Cd = кадмий, Hg = ртуть, Pb = свинец.

Поэтому использованные батареи/аккумуляторы следует сдавать в муниципальные пункты сбора опасных отходов.

Встроенный аккумулятор нельзя разбирать для утилизации. Изделие следует сдать в пункт приема отработанной

Мы оставляем за собой право вносить изменения в текст, дизайн и технические данные продукта без предварительного уведомления.