

(PL) INSTRUKCJA OBSŁUGI - WSKAZÓWKI DOTYCZĄCE OBSŁUGI I BEZPIECZEŃSTWA
WENTYL LED SYMBOL: 14071_Z EAN/GTIN: 5907451312926

(EN) USER MANUAL - OPERATING AND SAFETY INSTRUCTIONS
LED VALVE SYMBOL: 14071_Z EAN/GTIN: 5907451312926

(DE) BEDIENUNGSANLEITUNG - BEDIENUNGS- UND SICHERHEITSHINWEISE
LED-VENTIL SYMBOL: 14071_Z EAN/GTIN: 5907451312926

(CZ) NÁVOD K OBSLUZE - PROVOZNÍ A BEZPEČNOSTNÍ RADY
LED VENTIL SYMBOL: 14071_Z EAN/GTIN: 5907451312926

(FR) MANUEL D'UTILISATION - CONSEILS D'UTILISATION ET DE SÉCURITÉ
SOUPAPE LED SYMBOLE: 14071_Z EAN/GTIN: 5907451312926

(IT) MANUALE OPERATIVO - CONSIGLI OPERATIVI E DI SICUREZZA
VALVOLA LED SIMBOLO: 14071_Z EAN/GTIN: 5907451312926

(ES) MANUAL DE OPERACIÓN - CONSEJOS DE OPERACIÓN Y SEGURIDAD
VÁLVULA LED SÍMBOLO: 14071_Z EAN/GTIN: 5907451312926

(NL) BEDIENINGSHANDLEIDING - BEDIENINGS- EN VEILIGHEIDTIPS
LED-VENTIEL SYMBOOL: 14071_Z EAN/GTIN: 5907451312926

(SE) BRUKSANVISNING - DRIFT- OCH SÄKERHETSTIPS
LED-VENTIL SYMBOL: 14071_Z EAN/GTIN: 5907451312926

(GR) ΕΓΧΕΙΡΙΔΙΟ ΛΕΙΤΟΥΡΓΙΑΣ - ΣΥΜΒΟΥΛΕΣ ΛΕΙΤΟΥΡΓΙΑΣ ΚΑΙ ΑΣΦΑΛΕΙΑΣ
ΒΑΛΒΙΔΑ LED ΣΥΜΒΟΛΟ: 14071_Z EAN/GTIN: 5907451312926

(RO) MANUAL DE OPERARE - SFATURI DE OPERAREA SI SIGURANTA
SUPAPĂ LED SIMBOL: 14071_Z EAN/GTIN: 5907451312926

(PT) MANUAL DE OPERAÇÃO - DICAS DE OPERAÇÃO E SEGURANÇA
VÁLVULA LED SÍMBOLO: 14071_Z EAN/GTIN: 5907451312926

(BG) РЪКОВОДСТВО ЗА ЕКСПЛОАТАЦИЯ - СЪВЕТИ ЗА ЕКСПЛОАТАЦИЯ И БЕЗОПАСНОСТ
СВЕТОДИОДЕН ВЕНТИЛ МАШИНА СИМВОЛ: 14071_Z EAN/GTIN: 5907451312926

(HU) HASZNÁLATI ÚTMUTATÓ – HASZNÁLATI ÉS BIZTONSÁGI TIPP EK
LED SZELEP SZIMBÓLUM: 14071_Z EAN/GTIN: 5907451312926

(DK) BETJENINGSVEJLEDNING - BETJENINGS- OG SIKKERHEDSTIPS
LED-VENTIL SYMBOL: 14071_Z EAN/GTIN: 5907451312926

(SK) NÁVOD NA OBSLUHU - RADY NA PREVÁDZKU A BEZPEČNOSŤ
LED VENTIL SYMBOL: 14071_Z EAN/GTIN: 5907451312926

(FI) KÄYTTÖOHJE - KÄYTTÖ- JA TURVALLISUUSVINKKEJÄ
LED-VENTTIILI SYMBOLI: 14071_Z EAN/GTIN: 5907451312926

(LT) NAUDOJIMO VADOVAS – NAUDOJIMO IR SAUGOS PATARIMAI
LED VOŽTUVAS SIMBOLIS: 14071_Z EAN/GTIN: 5907451312926

(LV) LIETOŠANAS ROKASGRĀMATA – LIETOŠANAS UN DROŠĪBAS PADOMI
LED VĀRSTS SIMBOLS: 14071_Z EAN/GTIN: 5907451312926

(EE) KASUTUSJUHEND – KASUTUS- JA OHUTUSJUHEND
LED VENTIIL SÜMBOL: 14071_Z EAN/GTIN: 5907451312926

(SI) PRIROČNIK ZA UPORABO - NASVETI ZA UPORABO IN VARNOST
LED VENTIL SIMBOL: 14071_Z EAN/GTIN: 5907451312926

(IE) LÁMHLEABHAR OIBRIÚCHÁIN - TIPS OIBRIÚCHÁIN AGUS SÁBHÁILTEACHTA
COMHLA LED SIOMBOOL: 14071_Z EAN/GTIN: 5907451312926

(MT) MANWAL OPERAT - OPERAZZJONI U GHAJR TAS-SIGURTÀ
VALVOLA LED SIMBOLU: 14071_Z EAN/GTIN: 5907451312926

(HR) PRIRUČNIK ZA UPORABU - SAVJETI ZA UPOTREBU I SIGURNOST
LED VENTIL SIMBOL: 14071_Z EAN/GTIN: 5907451312926

(RU) РУКОВОДСТВО ПО ЭКСПЛУАТАЦИИ – СОВЕТЫ ПО ЭКСПЛУАТАЦИИ И БЕЗОПАСНОСТИ
СВЕТОДИОДНЫЙ КЛАПАН СИМВОЛ: 14071_Z EAN/GTIN: 5907451312926

Importer / Importeur / Importateur / Importatore / Importador / Importör / Εισαγωγέας / Importator / Dovožce / Importador / Вноситель / Importőr / Importør / Dovožca / Maahantuojaja / Importuotojas / Importētājs / Maaletooja / Uvoznik / Allmhaireoir / Importatur / Uvoznik / Импортер:

VERK GROUP SIKORSKI SP.K.
WYGODY 16
05-090 PODOLSZYN NOWY
POLAND
info@verkgroup.pl
+48 888055550 / +48 22 670 90 10

internetowa-hurtownia.pl
verk.store
verk.pl



Szanowni Państwo, dziękujemy za zakup naszego produktu!

Przed przystąpieniem do używania produktu, prosimy zapoznać się z poniższą instrukcją w celu prawidłowego użytkowania produktu.

Prosimy o zachowanie niniejszej instrukcji na przyszłość oraz zastosowanie się do jej zaleceń, ponieważ jej nieprzestrzeganie może zagrażać życiu lub zdrowiu.

ZASTOSOWANIE I OPIS URZĄDZENIA

Lampka LED na wentyl to nowoczesne akcesorium rowerowe, które poprawia widoczność i bezpieczeństwo podczas jazdy po zmroku, jednocześnie dodając stylu i koloru do Twojego roweru. Lampki montuje się na wentyle presta lub schrader, a ich wielokolorowe światło tworzy efektowne wzory podczas jazdy. Zestaw zawiera dwie lampki oraz komplet baterii.

Ze względów bezpieczeństwa oraz certyfikacji CE nie można w żaden sposób przebudowywać ani modyfikować produktu. W przypadku korzystania z produktu w celach innych niż wcześniej opisane, produkt może zostać uszkodzony. Niewłaściwe użytkowanie może ponadto spowodować zagrożenia, takie jak zwarcia, pożar, porażenie prądem itp.

URUCHOMIENIE/INSTRUKCJA MONTAŻU

- Przygotowanie:
 - Sprawdź, czy zestaw zawiera dwie lampki LED oraz sześć baterii LR1130. Włóż trzy baterie LR1130 do każdej lampki, zgodnie z oznaczeniami biegunów.
- **Montaż:**
 - Wybierz odpowiedni adapter (presta lub schrader) i zamocuj go na wentylu roweru. Nakręć lampkę LED na wentyl, upewniając się, że jest solidnie przymocowana.
- **Aktywacja:**
 - Lampki włączają się automatycznie podczas ruchu roweru i wyłączają po jego zatrzymaniu. W celu testowania działania lampki, delikatnie porusz nią po zamontowaniu.
- **Demontaż i konserwacja:**
 - Po zakończeniu użytkowania odkręć lampkę od wentyla. Przechowuj lampki oraz baterie w suchym miejscu, gdy nie są używane..

Instrukcja wymiany baterii:

- Należy prawidłowo włożyć baterie zwracając uwagę na biegunowość +/-.
- Należy używać baterii jednego typu.
- Zawsze wymieniaj cały komplet baterii.
- Wyczerpane baterie należy wyciągnąć z urządzenia, nigdy nie wrzucaj baterii do ognia.
- Nigdy nie próbuj ładować zwykłych baterii.
- Nieużywane baterie należy przechowywać w opakowaniu z dala od metalowych obiektów.
- Nie zostawiać dzieci bez nadzoru.

WSKAZÓWKA

- Urządzenie należy sprawdzić pod kątem kompletności dostawy i występowania widocznych uszkodzeń.
- W przypadku niekompletnej dostawy bądź stwierdzenia uszkodzeń wskutek wadliwego opakowania lub transportu należy skontaktować się z infolinią serwisową.

DANE TECHNICZNE

- Typ zasilania: 3x bateria LR1130 na lampkę (łącznie 6 baterii w zestawie)
- Ilość lampek w zestawie: 2 sztuki
- Kompatybilność wentyli: presta i schrader
- Efekty świetlne: wielokolorowe światło LED
- Materiał obudowy: tworzywo sztuczne i metal
- Tryb aktywacji: automatyczny (czujnik zmierzchu)

WSKAZÓWKI BEZPIECZEŃSTWA

- Niniejszy produkt może być używany przez dzieci od lat 8 oraz przez osoby z obniżonymi zdolnościami fizycznymi, sensorycznymi lub mentalnymi lub brakiem doświadczenia lub wiedzy, jeśli są pod nadzorem lub zostały pouczone w kwestii bezpiecznego użycia produktu i rozumieją wynikające z niego zagrożenia.
- Nigdy nie zanurzać urządzenia w wodzie.
- Nie patrz bezpośrednio w diody LED podczas ich działania.
- Wyjmij baterie, jeśli lampki nie będą używane przez dłuższy czas.
- Lampki są odporne na zachlapania, jednak unikaj ich używania w bardzo intensywnym deszczu, aby zapobiec uszkodzeniom.
- Regularnie sprawdzaj stan baterii, aby uniknąć nagłego wyłączenia lampki w trakcie jazdy.
- Upewnij się, że lampka jest dobrze dokręcona, aby uniknąć jej zgubienia podczas jazdy.
- Do czyszczenia używać wilgotnej ściereczki, ewentualnie łagodnego detergentu.

- Nie używać uszkodzonego urządzenia.
- Produkt nie jest przeznaczony do zabawy przez dzieci.
- Dopilnować, aby materiały opakowaniowe nie zostały pozostawione bez nadzoru. Dzieci mogą się zacząć nimi bawić, co jest niebezpieczne.
- Chronić produkt przed ekstremalnymi temperaturami, bezpośrednim światłem słonecznym, silnymi wibracjami, wysoką wilgotnością, wilgocią, palnymi gazami, oparami i rozpuszczalnikami.
- Nie narażać produktu na obciążenia mechaniczne.
- Jeśli bezpieczna praca nie jest dłużej możliwa, należy przerwać użytkowanie i zabezpieczyć produkt przed ponownym użyciem. Bezpieczna praca nie jest możliwa, jeśli produkt: - został uszkodzony, - nie działa prawidłowo, - był przechowywany przez dłuższy okres czasu w niekorzystnych warunkach lub - został nadmiernie obciążony podczas transportu.
- Zabrania się używania produktu w przypadku uszkodzenia jakiegokolwiek jej części. W przypadku uszkodzenia przewodu zabrania się dokonywania samodzielnych napraw.
- Nie demontuj urządzenia samodzielnie.
- Nie używać starych i nowych baterii, różnych marek i środków chemicznych.
- Nie ładować, nie uszkodzić ani nie otwierać baterii.
- Nie połykać baterii. W przypadku połknięcia baterii należy natychmiast skontaktować się z lekarzem.
- Produkt należy zawsze używać zgodnie z przeznaczeniem.

WSKAZÓWKI BEZPIECZEŃSTWA DLA BATERII/AKUMULATORÓW

- Baterie / akumulatory należy trzymać poza zasięgiem dzieci. W przypadku połknięcia należy natychmiast udać się do lekarza!
- Baterii jednorazowego użytku nie wolno ładować ponownie. Baterii / akumulatorów nie należy zwierać i / lub otwierać. Może to doprowadzić do przegrzania, pożaru lub wybuchu.
- Nigdy nie należy wrzucać baterii / akumulatorów do ognia lub wody.
- Nigdy nie należy narażać baterii / akumulatorów na obciążenia mechaniczne.
- Ryzyko wycieku kwasu z baterii /akumulatorów.
- Należy unikać ekstremalnych warunków i temperatur, które mogą oddziaływać na baterie / akumulatory, np. kaloryferów / bezpośredniego działania promieniowania słonecznego.
- Jeśli wyciekną baterie / akumulatory, należy unikać kontaktu skóry, oczu i błon śluzowych z chemikaliami! Dotknięte miejsca natychmiast przepłukać czystą wodą i udać się do lekarza!
- Wylane lub uszkodzone baterie / akumulatory po dotknięciu skóry mogą spowodować poparzenia chemiczne. Dlatego należy w takim przypadku nakładać odpowiednie rękawice ochronne.



WSKAZÓWKI I INFORMACJE DOTYCZĄCE GOSPODARKI ZUŻYTYM OPAKOWANIEM

Opakowanie wykonane jest z materiałów przyjaznych dla środowiska, które można przekazać do utylizacji w lokalnym punkcie przetwarzania surowców wtórnych.

Zużyty materiał opakowaniowy należy dostarczyć do punktu przeznaczonego do składowania odpadu, wyznaczonego przez urzędy lokalne. Informacji na temat możliwości utylizacji wyeksploatowanego produktu udziela urząd gminy lub miasta.



UTYLIZACJA ZUŻYTYCH URZĄDZEŃ ELEKTRYCZNYCH I ELEKTRONICZNYCH


Zużytych wyrobów elektrycznych i elektronicznych z uwagi na ochronę środowiska, nie wolno wyrzucać wraz ze zwykłym odpadem komunalnym do odpadów domowych, lecz prawidłowo zutylizować. Informacji o punktach zbiorczych i ich godzinach otwarcia udziela odpowiedni urząd.



Ten produkt jest zgodny z wymaganiami odpowiednich dyrektyw europejskich i krajowych, które go dotyczą. Produkt spełnia europejskie oraz krajowe wymagania o bezpieczeństwie urządzeń i produktów.



Ten produkt jest zgodny z wymaganiami odpowiednich dyrektyw europejskich i krajowych, które go dotyczą RoHS.



Niewłaściwa utylizacja baterii / akumulatorów stwarza zagrożenie dla środowiska naturalnego!

Baterii / akumulatorów nie należy wyrzucać razem z odpadami domowymi. Mogą one zawierać szkodliwe metale ciężkie i należy je traktować jak odpady specjalne. Symbole chemiczne metali ciężkich są następujące: Cd = kadm, Hg = rtęć, Pb = ołów.

Dlatego też zużyte baterie / akumulatory należy przekazywać do komunalnych punktów gromadzenia odpadów niebezpiecznych.

Wbudowany akumulator nie może być rozmontowywany w celu utylizacji. Produkt należy przekazać w całości w punkcie zbiórki zużytej elektroniki.

Zastrzegamy sobie możliwość dokonywania zmian tekstu, designu i danych technicznych wyrobu bez uprzedzenia.

EN

Dear Sir or Madam, thank you for purchasing our product!

Before using the product, please read the following instructions to ensure proper use of the product.

Please keep this manual for future reference and follow its recommendations, as failure to follow its instructions may pose a threat to life or health.

APPLICATION AND DESCRIPTION OF THE DEVICE

The LED valve light is a modern bicycle accessory that improves visibility and safety when riding after dark, while adding style and color to your bike. The lights are mounted on Presta or Schrader valves, and their multi-colored light creates spectacular patterns while riding. The set includes two lights and a set of batteries.

For safety and CE certification reasons, the product may not be rebuilt or modified in any way. If the product is used for purposes other than those previously described, the product may be damaged. Improper use may also cause hazards such as short circuits, fire, electric shock, etc.

COMMISSIONING/INSTALLATION INSTRUCTIONS

- **Preparation:**
 - Check that the set contains two LED lights and six LR1130 batteries. Insert three LR1130 batteries into each light, observing the polarity markings.
- **Installation:**
 - Choose the appropriate adapter (Presta or Schrader) and attach it to your bike's valve. Screw the LED light onto the valve, making sure it is securely attached.
- **Activation:**
 - The lights automatically turn on when the bike moves and turn off when it stops. To test the light, gently shake it after mounting.
- **Disassembly and maintenance:**
 - After use, unscrew the light from the valve. Store the lights and batteries in a dry place when not in use.

Battery replacement instructions:

- Please insert the batteries correctly, paying attention to the +/- polarity.
- Only use one type of battery.
- Always replace the entire set of batteries.
- Exhausted batteries must be removed from the device and never thrown into fire.
- Never attempt to charge regular batteries.
- Store unused batteries in their packaging away from metal objects.
- Do not leave children unsupervised.

TIP

- The device must be checked for completeness of delivery and any visible damage.
- In the event of an incomplete delivery or if you notice damage due to faulty packaging or transport, please contact the service hotline.

TECHNICAL DATA

- Power supply type: 3x LR1130 battery per lamp (total 6 batteries included)
- Number of lights in the set: 2 pieces
- Valve Compatibility: Presta and Schrader
- Lighting effects: multi-color LED light
- Housing material: plastic and metal
- Activation mode: automatic (twilight sensor)

SAFETY INSTRUCTIONS

- This product may be used by children aged 8 years and over and by persons with reduced physical, sensory or mental capabilities or lack of experience or knowledge, provided they are supervised or have been instructed on the safe use of the product and understand the resulting risks.
- Never immerse the device in water.
- Do not look directly at the LEDs while they are on.
- Remove the batteries if the lights will not be used for a long time.
- The lights are splash-proof, but avoid using them in very heavy rain to prevent damage.
- Check the battery status regularly to avoid the light suddenly turning off while driving.
- Make sure the light is tightened securely to avoid losing it while driving.
- For cleaning, use a damp cloth or a mild detergent.
- Do not use a damaged device.

- The product is not intended for use by children.
- Make sure that packaging materials are not left unattended. Children may start playing with them, which is dangerous.
- Protect the product from extreme temperatures, direct sunlight, strong vibrations, high humidity, moisture, flammable gases, vapors and solvents.
- Do not expose the product to mechanical stress.
- If safe operation is no longer possible, discontinue use and secure the product against further use. Safe operation is no longer possible if the product: - has been damaged, - does not function properly, - has been stored for an extended period under unfavourable conditions or - has been excessively stressed during transport.
- It is forbidden to use the product if any of its parts are damaged. In the event of damage to the cable, it is forbidden to make repairs yourself.
- Do not disassemble the device yourself.
- Do not use old and new batteries, different brands or chemicals.
- Do not charge, damage or open the battery.
- Do not swallow the battery. If the battery is swallowed, consult a doctor immediately.
- Always use the product as intended.

BATTERIES/ACCUMULATORS SAFETY INSTRUCTIONS

- Batteries/rechargeable batteries should be kept out of reach of children. If swallowed, consult a doctor immediately!
- Disposable batteries must not be recharged. Batteries/accumulators must not be short-circuited and/or opened. This may cause overheating, fire or explosion.
- Never throw batteries/accumulators into fire or water.
- Batteries/accumulators should never be subjected to mechanical stress.
- Risk of acid leakage from batteries/accumulators.
- Avoid extreme conditions and temperatures that may affect batteries / accumulators, e.g. radiators / direct sunlight.
- If batteries/accumulators leak, avoid contact of skin, eyes and mucous membranes with chemicals! Immediately rinse affected areas with clean water and seek medical attention!
- Leaking or damaged batteries/rechargeable batteries can cause chemical burns when in contact with skin. Therefore, suitable protective gloves should be worn in such cases.



TIPS AND INFORMATION ON THE MANAGEMENT OF USED PACKAGING

The packaging is made of environmentally friendly materials that can be disposed of at your local recycling center.

Used packaging material should be delivered to a waste disposal point designated by local authorities. Information on the possibilities of recycling the used product is provided by the municipal or city office.



DISPOSAL OF USED ELECTRICAL AND ELECTRONIC EQUIPMENT

Used electrical and electronic products, due to environmental protection, must not be thrown into household waste with regular municipal waste, but disposed of properly. Information on collection points and their opening hours is provided by the appropriate office.



This product complies with the requirements of the relevant European and national directives that apply to it. The product meets European and national requirements on the safety of devices and products.



This product complies with the requirements of the relevant European and national directives that apply to it, RoHS.



Improper disposal of batteries/accumulators poses a risk to the environment!

Batteries/accumulators should not be disposed of with household waste. They may contain harmful heavy metals and should be treated as special waste. The chemical symbols for heavy metals are as follows: Cd = cadmium, Hg = mercury, Pb = lead.

Therefore, used batteries / accumulators should be taken to municipal hazardous waste collection points.

The built-in battery must not be disassembled for disposal. The product must be handed over in its entirety to a collection point for used electronics.

We reserve the right to make changes to the text, design and technical data of the product without notice.

DE

Sehr geehrte Damen und Herren, vielen Dank für den Kauf unseres Produkts!

Bevor Sie das Produkt verwenden, lesen Sie bitte die folgenden Anweisungen für die ordnungsgemäße Verwendung des Produkts.

Bitte bewahren Sie dieses Handbuch zum späteren Nachschlagen auf und befolgen Sie die Empfehlungen, da eine Nichtbeachtung eine Gefahr für Leben oder Gesundheit darstellen kann.

ANWENDUNG UND BESCHREIBUNG DES GERÄTES

Das LED-Ventillicht ist ein modernes Fahrradzubehör, das die Sichtbarkeit und Sicherheit beim Fahren im Dunkeln verbessert und Ihrem Fahrrad gleichzeitig Stil und Farbe verleiht. Die Lampen sind auf Presta- oder Schrader-Ventilen montiert und erzeugen durch ihr mehrfarbiges Licht beim Fahren auffällige Muster. Im Set sind zwei Lampen und ein Satz Batterien enthalten.

Aus Gründen der Sicherheit und der CE-Zertifizierung darf das Produkt nicht umgebaut oder in irgendeiner Weise verändert werden. Wenn Sie das Produkt für andere als die zuvor beschriebenen Zwecke verwenden, kann es zu Schäden am Produkt kommen. Bei unsachgemäßer Verwendung können außerdem Gefahren wie Kurzschlüsse, Feuer, Stromschlag usw. entstehen.

INBETRIEBNAHME-/INSTALLATIONSANLEITUNG

- Vorbereitung:
 - Überprüfen Sie, ob das Kit zwei LED-Leuchten und sechs LR1130-Batterien enthält. Legen Sie drei LR1130-Batterien in jede Leuchte ein und achten Sie dabei auf die Polaritätsmarkierungen.
- **Installation:**
 - Wählen Sie den passenden Adapter (Presta oder Schrader) und befestigen Sie ihn am Fahrradventil. Schrauben Sie das LED-Licht auf das Ventil und achten Sie darauf, dass es sicher befestigt ist.
- **Aktivierung:**
 - Die Lichter schalten sich automatisch ein, wenn das Fahrrad fährt, und erlöschen, wenn es anhält. Um die Funktionalität des Lichts zu testen, schütteln Sie es nach der Installation leicht.
- **Demontage und Wartung:**
 - Schrauben Sie die Lampe nach Gebrauch vom Ventilator ab. Bewahren Sie die Lampen und Batterien an einem trockenen Ort auf, wenn Sie sie nicht verwenden.

Anleitung zum Batteriewechsel:

- Legen Sie die Batterien richtig ein und achten Sie dabei auf die Polarität +/-.
- Verwenden Sie nur einen Batterietyp.
- Tauschen Sie stets den gesamten Batteriesatz aus.
- Leere Batterien sollten aus dem Gerät entfernt werden. Werfen Sie Batterien niemals ins Feuer.
- Versuchen Sie niemals, normale Batterien aufzuladen.
- Unbenutzte Batterien sollten in ihrer Verpackung und fern von Metallgegenständen aufbewahrt werden.
- Lassen Sie Kinder nicht unbeaufsichtigt.

TIPP

- Das Gerät sollte auf Vollständigkeit der Lieferung und sichtbare Schäden überprüft werden.
- Im Falle einer unvollständigen Lieferung oder eines Schadens aufgrund fehlerhafter Verpackung oder Transport wenden Sie sich bitte an die Service-Hotline.

TECHNISCHE DATEN

- Energietyp: 3x LR1130-Batterien pro Lampe (insgesamt 6 Batterien im Lieferumfang enthalten)
- Anzahl der Lampen im Set: 2 Stück
- Ventilkompatibilität: Presta und Schrader
- Lichteffekte: mehrfarbiges LED-Licht
- Gehäusematerial: Kunststoff und Metall
- Aktivierungsmodus: automatisch (Dämmerungssensor)

SICHERHEITSHINWEISE

- Dieses Produkt kann von Kindern ab 8 Jahren und von Personen mit eingeschränkten körperlichen, sensorischen oder geistigen Fähigkeiten oder mangelnder Erfahrung oder Wissen verwendet werden, sofern sie beaufsichtigt oder in die sichere Verwendung des Produkts eingewiesen wurden und die damit verbundenen Gefahren verstehen.
- Tauchen Sie das Gerät niemals in Wasser.
- Schauen Sie während des Betriebs nicht direkt in die LEDs.
- Entfernen Sie die Batterien, wenn die Leuchten längere Zeit nicht verwendet werden.
- Die Leuchten sind spritzwassergeschützt, sollten aber nicht bei sehr starkem Regen verwendet werden, um Schäden zu vermeiden.
- Überprüfen Sie regelmäßig den Batteriestatus, um zu vermeiden, dass das Licht während der Fahrt plötzlich ausgeht.
- Stellen Sie sicher, dass das Licht fest befestigt ist, damit es während der Fahrt nicht verloren geht.
- Zur Reinigung verwenden Sie ein feuchtes Tuch oder ein mildes Reinigungsmittel.
- Benutzen Sie kein beschädigtes Gerät.

- Das Produkt ist nicht für Kinder zum Spielen bestimmt.
- Stellen Sie sicher, dass Verpackungsmaterialien nicht unbeaufsichtigt bleiben. Kinder könnten anfangen, damit zu spielen, was gefährlich ist.
- Schützen Sie das Produkt vor extremen Temperaturen, direkter Sonneneinstrahlung, starken Vibrationen, hoher Luftfeuchtigkeit, Nässe, brennbaren Gasen, Dämpfen und Lösungsmitteln.
- Setzen Sie das Produkt keinen mechanischen Belastungen aus.
- Wenn ein sicherer Betrieb nicht mehr möglich ist, stellen Sie die Verwendung ein und sichern Sie das Produkt vor der erneuten Verwendung. Ein sicherer Betrieb ist nicht möglich, wenn das Produkt: - beschädigt ist, - nicht ordnungsgemäß funktioniert, - längere Zeit unter ungünstigen Bedingungen gelagert wurde oder - beim Transport übermäßigen Belastungen ausgesetzt war.
- Es ist verboten, das Produkt zu verwenden, wenn Teile davon beschädigt sind. Im Falle einer Beschädigung des Kabels ist es verboten, Reparaturen selbst durchzuführen.
- Zerlegen Sie das Gerät nicht selbst.
- Verwenden Sie keine alten oder neuen Batterien, keine anderen Marken oder Chemikalien.
- Laden Sie den Akku nicht auf, beschädigen oder öffnen Sie ihn nicht.
- Batterien nicht verschlucken. Wenn die Batterie verschluckt wird, suchen Sie sofort einen Arzt auf.
- Das Produkt sollte immer bestimmungsgemäß verwendet werden.

SICHERHEITSHINWEISE FÜR BATTERIEN

- Bewahren Sie Batterien/Akkus außerhalb der Reichweite von Kindern auf. Bei Verschlucken sofort einen Arzt aufsuchen!
- Einwegbatterien können nicht wieder aufgeladen werden. Batterien/Akkus dürfen nicht kurzgeschlossen und/oder geöffnet werden. Dies kann zu Überhitzung, Feuer oder Explosion führen.
- Werfen Sie Batterien/Akkus niemals ins Feuer oder ins Wasser.
- Setzen Sie Batterien/Akkus niemals mechanischer Belastung aus.
- Gefahr des Austretens von Säure aus Batterien/Akkus.
- Vermeiden Sie extreme Bedingungen und Temperaturen, die sich auf Batterien/Akkus auswirken können, z. B. Heizkörper/direkte Sonneneinstrahlung.
- Bei auslaufenden Batterien/Akkus Kontakt von Haut, Augen und Schleimhäuten mit Chemikalien vermeiden! Betroffene Stellen sofort mit klarem Wasser abspülen und einen Arzt aufsuchen!
- Verschüttete oder beschädigte Batterien/Akkus können bei Kontakt mit der Haut zu Verätzungen führen. Daher sollten in solchen Fällen entsprechende Schutzhandschuhe getragen werden.



TIPPS UND INFORMATIONEN ZUM MANAGEMENT GEBRAUCHTER VERPACKUNGEN

Die Verpackung besteht aus umweltfreundlichen Materialien, die bei Ihrem örtlichen Recyclinghof entsorgt werden können. Gebrauchtes Verpackungsmaterial sollte an einer von den örtlichen Behörden benannten Abfallsammelstelle abgegeben werden. Informationen zur Entsorgung eines gebrauchten Produkts erhalten Sie von der Gemeinde oder dem Stadtm.



ENTSORGUNG VON GEBRAUCHTEN ELEKTRISCHEN UND ELEKTRONISCHEN GERÄTEN

Aus Gründen des Umweltschutzes sollten gebrauchte Elektro- und Elektronikprodukte nicht über den Hausmüll, sondern fachgerecht entsorgt werden. Informationen zu Sammelstellen und deren Öffnungszeiten erhalten Sie bei der zuständigen Stelle.



Dieses Produkt entspricht den Anforderungen der einschlägigen europäischen und nationalen Richtlinien, die für es gelten. Das Produkt erfüllt europäische und nationale Anforderungen an die Sicherheit von Geräten und Produkten.



Dieses Produkt entspricht den Anforderungen der relevanten europäischen und nationalen RoHS-Richtlinien, die für es gelten.

Eine unsachgemäße Entsorgung von Batterien/Akkus stellt eine Gefahr für die Umwelt dar!



Batterien/Akkus dürfen nicht im Hausmüll entsorgt werden. Sie können schädliche Schwermetalle enthalten und sollten als Sondermüll behandelt werden. Die chemischen Symbole der Schwermetalle sind: Cd = Cadmium, Hg = Quecksilber, Pb = Blei. Daher sollten gebrauchte Batterien/Akkus den kommunalen Sondermüllsammelstellen zugeführt werden.

Der eingebaute Akku kann zur Entsorgung nicht zerlegt werden. Geben Sie das gesamte Produkt an einer Sammelstelle für Elektroaltgeräte ab.

Wir behalten uns das Recht vor, ohne vorherige Ankündigung Änderungen an Text, Design und technischen Daten des Produkts vorzunehmen.

Vážený pane/paní, děkujeme, že jste si zakoupili náš výrobek!

Před použitím produktu si přečtěte níže uvedené pokyny pro správné použití produktu.

Uchovejte si prosím tento návod pro budoucí použití a dodržujte jeho doporučení, protože nedodržení může představovat ohrožení života nebo zdraví.

APLIKACE A POPIS ZAŘÍZENÍ

LED ventilkové světlo je moderní cyklistický doplněk, který zlepšuje viditelnost a bezpečnost při jízdě ve tmě a zároveň dodává vašemu kolu styl a barvu. Žárovky jsou namontovány na ventilech Presta nebo Schrader a jejich vícebarevné světlo vytváří při jízdě poutavé vzory. Sada obsahuje dvě svítelná a sadu baterií.

Z důvodu bezpečnosti a certifikace CE nelze výrobek žádným způsobem přestavovat ani upravovat. Pokud produkt používáte k jiným účelům, než jsou výše popsány, může dojít k poškození produktu. Nesprávné použití může také způsobit nebezpečí, jako je zkrat, požár, úraz elektrickým proudem atd.

POKYNY PRO SPUŠTĚNÍ/INSTALACI

- **Příprava:**
 - Zkontrolujte, zda sada obsahuje dvě LED světla a šest baterií LR1130. Do každého světla vložte tři baterie LR1130, přičemž polarita odpovídá označení.
- **Instalace:**
 - Vyberte vhodný adaptér (Presta nebo Schrader) a připevňte jej k ventilku jízdního kola. Našroubujte LED světlo na ventilku a ujistěte se, že je bezpečně připevněn.
- **Aktivace:**
 - Světla se automaticky zapínají, když se kolo pohybuje, a zhasínají, když se zastaví. Chcete-li vyzkoušet funkčnost světla, po instalaci s ním jemně zatřeste.
- **Demontáž a údržba:**
 - Po použití odšroubujte svítelnou z ventilátoru, pokud ji nepoužíváte, uložte ji na suché místo.

Pokyny pro výměnu baterie:

- Vložte baterie správně, dávejte pozor na +/- polaritu.
- Používejte pouze jeden typ baterie.
- Vždy vyměňte celou sadu baterií.
- Vybité baterie vyjměte ze zařízení, nikdy je nevhazujte do ohně.
- Nikdy se nepokoušejte nabíjet běžné baterie.
- Nepoužité baterie by měly být uloženy v jejich obalu mimo kovové předměty.
- Nenechávejte děti bez dozoru.

TIP

- Zařízení by mělo být zkontrolováno z hlediska úplnosti dodávky a viditelného poškození.
- V případě nekompletní dodávky nebo poškození v důsledku špatného balení nebo přepravy kontaktujte servisní horkou linku.

TECHNICKÉ ÚDAJE

- Typ napájení: 3x LR1130 baterie na lampu (celkem 6 baterií součástí balení)
- Počet lamp v sadě: 2 kusy
- Kompatibilita ventilů: Presta a Schrader
- Světelné efekty: vícebarevné LED světlo
- Materiál pouzdra: plast a kov
- Režim aktivace: automatický (senzor soumraku)

BEZPEČNOSTNÍ POKYNY

- Tento výrobek mohou používat děti od 8 let a osoby se sníženými fyzickými, smyslovými nebo duševními schopnostmi nebo nedostatkem zkušeností nebo znalostí, pokud byly pod dohledem nebo byly poučeny o bezpečném používání výrobku a rozumí souvisejícím nebezpečím.
- Nikdy neponořujte přístroj do vody.
- Nedívejte se přímo na LED diody, když jsou v provozu.
- Pokud světla nebudete delší dobu používat, vyjměte baterie.
- Světla jsou odolná proti stříkající vodě, ale nepoužívejte je ve velmi silném dešti, abyste předešli poškození.
- Pravidelně kontrolujte stav baterie, abyste se vyhnuli náhlému zhasnutí světla během jízdy.
- Ujistěte se, že je světlo pevně utaženo, aby nedošlo k jeho ztrátě během jízdy.
- K čištění použijte vlhký hadřík nebo jemný čisticí prostředek.

- Nepoužívejte poškozené zařízení.
- Výrobek není určen pro děti na hraní.
- Ujistěte se, že obalové materiály nezůstaly bez dozoru. Děti si s nimi mohou začít hrát, což je nebezpečné.
- Chraňte výrobek před extrémními teplotami, přímým slunečním zářením, silnými vibracemi, vysokou vlhkostí, vlhkostí, hořlavými plyny, výpary a rozpouštědly.
- Nevystavujte výrobek mechanickému namáhání.
- Pokud bezpečný provoz již není možný, přestaňte jej používat a před opětovným použitím produkt zajistěte. Bezpečný provoz není možný, pokud výrobek: - byl poškozen, - nefunguje správně, - byl skladován po dlouhou dobu v nepříznivých podmínkách nebo - byl během přepravy vystaven nadměrnému zatížení.
- Je zakázáno používat výrobek, pokud je jakákoliv jeho část poškozena. V případě poškození kabelu je zakázáno provádět opravy svépomocí.
- Nerozebírejte zařízení sami.
- Nepoužívejte staré nebo nové baterie, různé značky nebo chemikálie.
- Baterii nenabíjejte, nepoškozujte ani neotevírejte.
- Baterie nepolykejte. Pokud dojde ke spolknutí baterie, okamžitě vyhledejte lékaře.
- Výrobek by měl být vždy používán tak, jak je určen.

BEZPEČNOSTNÍ POKYNY PRO BATERIE

- Uchovávejte baterie/nabíjecí baterie mimo dosah dětí. Při požití okamžitě vyhledejte lékaře!
- Jednorázové baterie nelze dobíjet. Baterie/nabíjecí baterie by neměly být zkratovány a/nebo otevřeny. To může způsobit přehřátí, požár nebo výbuch.
- Nikdy nevhazujte baterie/nabíjecí baterie do ohně nebo vody.
- Nikdy nevystavujte baterie/akumulátory mechanickému namáhání.
- Nebezpečí úniku kyseliny z baterií/akumulátorů.
- Vyhněte se extrémním podmínkám a teplotám, které mohou ovlivnit baterie/nabíjecí baterie, např. radiátory/přímé sluneční záření.
- Pokud baterie/nabíjecí baterie vytečou, vyhněte se kontaktu pokožky, očí a sliznic s chemikáliemi! Zasažená místa ihned opláchněte čistou vodou a vyhledejte lékaře!
- Rozlité nebo poškozené baterie/nabíjecí baterie mohou při kontaktu s pokožkou způsobit chemické popáleniny. Proto by se v takových případech měly používat vhodné ochranné rukavice.



TIPY A INFORMACE TÝKAJÍCÍ SE NAKLÁDÁNÍ S POUŽITÝMI OBALY

Obal je vyroben z ekologických materiálů, které lze zlikvidovat v místním recyklačním středisku.

Použitý obalový materiál je třeba odevzdat na sběrné místo určené místními úřady. Informace o likvidaci použitého výrobku poskytuje obecní nebo městský úřad.



LIKVIDACE POUŽITÝCH ELEKTRICKÝCH A ELEKTRONICKÝCH ZAŘÍZENÍ

Z důvodu ochrany životního prostředí by se použité elektrické a elektronické výrobky neměly likvidovat jako domovní odpad, ale měly by být řádně zlikvidovány. Informace o odběrných místech a jejich otevírací době poskytuje příslušný úřad.



Tento výrobek splňuje požadavky příslušných evropských a národních směrnic, které se na něj vztahují. Výrobek splňuje evropské a národní požadavky na bezpečnost zařízení a výrobků.



Tento produkt splňuje požadavky příslušných evropských a národních směrnic RoHS, které se na něj vztahují.



Nesprávná likvidace baterií/akumulátorů ohrožuje životní prostředí!

Baterie/nabíjecí baterie by neměly být likvidovány s domovním odpadem. Mohou obsahovat škodlivé těžké kovy a mělo by se s nimi nakládat jako se speciálním odpadem. Chemické značky těžkých kovů jsou: Cd = kadmium, Hg = rtuť, Pb = olovo.

Použité baterie/akumulátory by proto měly být odevzdány do sběren komunálního nebezpečného odpadu.

Vestavěnou baterii nelze pro likvidaci rozebrat. Celý výrobek odevzdejte na sběrné místo elektroniky.

Vyhrazujeme si právo na změny textu, designu a technických údajů produktu bez předchozího upozornění.

Cher Monsieur/Madame, merci d'avoir acheté notre produit !

Avant d'utiliser le produit, veuillez lire les instructions ci-dessous pour une utilisation correcte du produit.

Veuillez conserver ce manuel pour référence future et suivre ses recommandations, car le non-respect peut constituer une menace pour la vie ou la santé.

APPLICATION ET DESCRIPTION DE L'APPAREIL

L'éclairage à valve LED est un accessoire de vélo moderne qui améliore la visibilité et la sécurité lorsque vous roulez dans l'obscurité, tout en ajoutant du style et de la couleur à votre vélo. Les lampes sont montées sur des valves Presta ou Schrader et leur lumière multicolore crée des motifs accrocheurs pendant la conduite. L'ensemble comprend deux lampes et un jeu de piles.

Pour des raisons de sécurité et de certification CE, le produit ne peut en aucun cas être reconstruit ou modifié. Si vous utilisez le produit à des fins autres que celles décrites précédemment, le produit pourrait être endommagé. Une utilisation inappropriée peut également entraîner des risques tels que des courts-circuits, un incendie, un choc électrique, etc.

INSTRUCTIONS DE DÉMARRAGE/INSTALLATION

- Préparation:
 - Vérifiez que le kit comprend deux lumières LED et six piles LR1130. Insérez trois piles LR1130 dans chaque lumière, en respectant les marques de polarité.
- **Installation:**
 - Choisissez l'adaptateur approprié (Presta ou Schrader) et fixez-le à la valve du vélo. Vissez la lumière LED sur la valve en vous assurant qu'elle est bien fixée.
- **Activation :**
 - Les lumières s'allument automatiquement lorsque le vélo est en mouvement et s'éteignent lorsqu'il s'arrête. Pour tester le fonctionnement de la lumière, secouez-la doucement après l'installation.
- **Démontage et entretien :**
 - Après utilisation, dévissez la lampe du ventilateur. Rangez les lampes et les piles dans un endroit sec lorsqu'elles ne sont pas utilisées.

Instructions de remplacement de la batterie :

- Insérez les piles correctement, en faisant attention à la polarité +/-.
- N'utilisez qu'un seul type de batterie.
- Remplacez toujours l'ensemble des piles.
- Les piles épuisées doivent être retirées de l'appareil, ne jamais jeter les piles au feu.
- N'essayez jamais de charger des batteries ordinaires.
- Les batteries non utilisées doivent être stockées dans leur emballage à l'écart des objets métalliques.
- Ne laissez pas les enfants sans surveillance.

CONSEIL

- L'appareil doit être vérifié pour vérifier l'intégralité de la livraison et les dommages visibles.
- En cas de livraison incomplète ou de dommages dus à un emballage ou un transport défectueux, veuillez contacter la hotline du service.

DONNÉES TECHNIQUES

- Type d'alimentation : 3 piles LR1130 par lampe (total 6 piles incluses)
- Nombre de lampes dans l'ensemble : 2 pièces
- Compatibilité des vannes : Presta et Schrader
- Effets d'éclairage : lumière LED multicolore
- Matériau du boîtier : plastique et métal
- Mode d'activation : automatique (capteur crépusculaire)

CONSIGNES DE SÉCURITÉ

- Ce produit peut être utilisé par des enfants à partir de 8 ans et par des personnes ayant des capacités physiques, sensorielles ou mentales réduites ou un manque d'expérience ou de connaissances si elles ont reçu une supervision ou des instructions concernant l'utilisation du produit en toute sécurité et comprennent les dangers encourus.
- Ne plongez jamais l'appareil dans l'eau.
- Ne regardez pas directement les LED lorsqu'elles fonctionnent.
- Retirez les piles si les lumières ne seront pas utilisées pendant une période prolongée.
- Les lumières sont résistantes aux éclaboussures, mais évitez de les utiliser sous de très fortes pluies pour éviter tout dommage.
- Vérifiez régulièrement l'état de la batterie pour éviter que la lumière ne s'éteigne soudainement pendant la conduite.
- Assurez-vous que la lumière est bien serrée pour éviter de la perdre pendant la conduite.
- Pour le nettoyage, utilisez un chiffon humide ou un détergent doux.

- N'utilisez pas un appareil endommagé.
- Le produit n'est pas destiné aux enfants.
- Assurez-vous que les matériaux d'emballage ne sont pas laissés sans surveillance. Les enfants peuvent commencer à jouer avec eux, ce qui est dangereux.
- Protégez le produit des températures extrêmes, de la lumière directe du soleil, des fortes vibrations, de l'humidité élevée, de l'humidité, des gaz, vapeurs et solvants inflammables.
- N'exposez pas le produit à des charges mécaniques.
- Si un fonctionnement sûr n'est plus possible, arrêtez l'utilisation et sécurisez le produit avant de le réutiliser. Un fonctionnement sûr n'est pas possible si le produit : - a été endommagé, - ne fonctionne pas correctement, - a été stocké pendant une longue période dans des conditions défavorables, ou - a été soumis à des charges excessives pendant le transport.
- Il est interdit d'utiliser le produit si une partie de celui-ci est endommagée. En cas de dommage au câble, il est interdit d'effectuer les réparations soi-même.
- Ne démontez pas l'appareil vous-même.
- N'utilisez pas de piles anciennes ou neuves, de marques ou de produits chimiques différents.
- Ne chargez pas, n'endommagez pas et n'ouvrez pas la batterie.
- N'avez pas les piles. Si la pile est avalée, consultez immédiatement un médecin.
- Le produit doit toujours être utilisé comme prévu.

CONSIGNES DE SÉCURITÉ POUR LES BATTERIES

- Conservez les piles/piles rechargeables hors de portée des enfants. En cas d'ingestion, consultez immédiatement un médecin !
- Les piles jetables ne peuvent pas être rechargées. Les piles/piles rechargeables ne doivent pas être court-circuitées et/ou ouvertes. Cela pourrait entraîner une surchauffe, un incendie ou une explosion.
- Ne jetez jamais les piles/piles rechargeables dans le feu ou dans l'eau.
- N'exposez jamais les piles/accus à des contraintes mécaniques.
- Risque de fuite d'acide des piles/accumulateurs.
- Évitez les conditions et températures extrêmes qui peuvent affecter les piles/piles rechargeables, par exemple les radiateurs/la lumière directe du soleil.
- En cas de fuite des piles/accus, évitez tout contact de la peau, des yeux et des muqueuses avec des produits chimiques ! Rincer immédiatement les zones touchées à l'eau claire et consulter un médecin !
- Les piles/piles rechargeables renversées ou endommagées peuvent provoquer des brûlures chimiques lorsqu'elles touchent la peau. Par conséquent, des gants de protection appropriés doivent être portés dans de tels cas.



CONSEILS ET INFORMATIONS SUR LA GESTION DES EMBALLAGES USAGÉS

L'emballage est composé de matériaux respectueux de l'environnement qui peuvent être éliminés dans votre centre de recyclage local. Les matériaux d'emballage usagés doivent être livrés à un point de collecte des déchets désigné par les autorités locales. Les informations sur la manière de se débarrasser d'un produit usagé sont fournies par la commune ou la mairie.



ÉLIMINATION DES APPAREILS ÉLECTRIQUES ET ÉLECTRONIQUES USAGÉS

Pour des raisons de protection de l'environnement, les produits électriques et électroniques usagés ne doivent pas être jetés avec les ordures ménagères, mais éliminés de manière appropriée. Les informations sur les points de collecte et leurs horaires d'ouverture sont fournies par le bureau compétent.



Ce produit est conforme aux exigences des directives européennes et nationales qui lui sont applicables. Le produit répond aux exigences européennes et nationales en matière de sécurité des appareils et des produits.



Ce produit est conforme aux exigences des directives RoHS européennes et nationales pertinentes qui lui sont applicables.



Une élimination inappropriée des piles/accus constitue une menace pour l'environnement !

Les piles/piles rechargeables ne doivent pas être jetées avec les ordures ménagères. Ils peuvent contenir des métaux lourds nocifs et doivent être traités comme des déchets spéciaux. Les symboles chimiques des métaux lourds sont : Cd = cadmium, Hg = mercure, Pb = plomb.

Par conséquent, les piles/accumulateurs usagés doivent être envoyés aux points de collecte municipaux des déchets dangereux.

La batterie intégrée ne peut pas être démontée pour être mise au rebut. L'ensemble du produit doit être remis à un point de collecte des déchets électroniques.

Nous nous réservons le droit de modifier sans préavis le texte, la conception et les données techniques du produit.

IT

Gentile signore/signora, grazie per aver acquistato il nostro prodotto!

Prima di utilizzare il prodotto, leggere le istruzioni seguenti per un corretto utilizzo del prodotto.

Si prega di conservare questo manuale per riferimento futuro e di seguire le sue raccomandazioni, poiché la mancata osservanza può rappresentare una minaccia per la vita o la salute.

APPLICAZIONE E DESCRIZIONE DEL DISPOSITIVO

La luce a valvola a LED è un moderno accessorio per bicicletta che migliora la visibilità e la sicurezza durante la guida al buio, aggiungendo stile e colore alla tua bici. Le lampade sono montate su valvole Presta o Schrader e la loro luce multicolore crea motivi accattivanti durante la guida. Il set comprende due lampade e un set di batterie.

Per ragioni di sicurezza e di certificazione CE il prodotto non può essere ricostruito o modificato in alcun modo. Se si utilizza il prodotto per scopi diversi da quelli precedentemente descritti, il prodotto potrebbe danneggiarsi. Un uso improprio può anche causare pericoli quali cortocircuiti, incendi, scosse elettriche, ecc.

ISTRUZIONI PER LA MESSA IN SERVIZIO/INSTALLAZIONE

- Preparazione:
 - Controlla che il kit includa due luci LED e sei batterie LR1130. Inserisci tre batterie LR1130 in ciascuna luce, rispettando i contrassegni di polarità.
- **Installazione:**
 - Scegli l'adattatore appropriato (Presta o Schrader) e collegalo alla valvola della bicicletta. Avvita la luce LED sulla valvola, assicurandoti che sia fissata saldamente.
- **Attivazione:**
 - Le luci si accendono automaticamente quando la bici è in movimento e si spengono quando si ferma. Per testare la funzionalità della luce, scuoterla delicatamente dopo l'installazione.
- **Smontaggio e manutenzione:**
 - Dopo l'uso, svitare la lampada dalla ventola. Conservare le lampade e le batterie in un luogo asciutto quando non vengono utilizzate.

Istruzioni per la sostituzione della batteria:

- Inserire correttamente le batterie, prestando attenzione alla polarità +/-.
- Utilizzare solo un tipo di batteria.
- Sostituire sempre l'intero set di batterie.
- Le batterie scariche devono essere rimosse dal dispositivo, non gettare mai le batterie nel fuoco.
- Non tentare mai di caricare batterie normali.
- Le batterie non utilizzate devono essere conservate nella loro confezione lontano da oggetti metallici.
- Non lasciare i bambini incustoditi.

MANCIA

- L'apparecchio deve essere controllato per verificare la completezza della consegna e eventuali danni visibili.
- In caso di consegna incompleta o di danni dovuti a imballaggio o trasporto difettosi, contattare la hotline di assistenza.

DATI TECNICI

- Tipo di alimentazione: 3 batterie LR1130 per lampada (totale 6 batterie incluse)
- Numero di lampade nel set: 2 pezzi
- Compatibilità valvole: Presta e Schrader
- Effetti luminosi: luce LED multicolore
- Materiale della custodia: plastica e metallo
- Modalità di attivazione: automatica (sensore crepuscolare)

ISTRUZIONI DI SICUREZZA

- Questo prodotto può essere utilizzato da bambini a partire da 8 anni di età e da persone con ridotte capacità fisiche, sensoriali o mentali o con mancanza di esperienza o conoscenza se hanno ricevuto supervisione o istruzioni sull'uso sicuro del prodotto e comprendono i pericoli connessi.
- Non immergere mai il dispositivo in acqua.
- Non guardare direttamente i LED mentre sono in funzione.
- Rimuovere le batterie se le luci non verranno utilizzate per un lungo periodo di tempo.
- Le luci sono a prova di spruzzi d'acqua, ma evita di usarle in caso di pioggia molto forte per evitare danni.
- Controllare regolarmente lo stato della batteria per evitare che la luce si spenga improvvisamente durante la guida.
- Assicurarsi che la luce sia fissata saldamente per evitare di perderla durante la guida.

- Per la pulizia, utilizzare un panno umido o un detergente delicato.
- Non utilizzare un dispositivo danneggiato.
- Il prodotto non è destinato al gioco dei bambini.
- Assicurarci che i materiali di imballaggio non vengano lasciati incustoditi. I bambini potrebbero iniziare a giocare con loro, il che è pericoloso.
- Proteggere il prodotto da temperature estreme, luce solare diretta, forti vibrazioni, elevata umidità, umidità, gas infiammabili, vapori e solventi.
- Non esporre il prodotto a carichi meccanici.
- Se il funzionamento sicuro non è più possibile, interrompere l'uso e proteggere il prodotto prima di riutilizzarlo. Un funzionamento sicuro non è possibile se il prodotto: - è stato danneggiato, - non funziona correttamente, - è stato conservato per un lungo periodo di tempo in condizioni sfavorevoli, o - è stato sottoposto a carichi eccessivi durante il trasporto.
- È vietato utilizzare il prodotto se qualsiasi sua parte è danneggiata. In caso di danneggiamento del cavo è vietato effettuare riparazioni da soli.
- Non smontare il dispositivo da soli.
- Non utilizzare batterie vecchie o nuove, marche diverse o prodotti chimici.
- Non caricare, danneggiare o aprire la batteria.
- Non ingoiare le batterie. Se la batteria viene ingerita, consultare immediatamente un medico.
- Il prodotto deve essere sempre utilizzato come previsto.

ISTRUZIONI DI SICUREZZA PER BATTERIE

- Tenere le batterie/batterie ricaricabili fuori dalla portata dei bambini. In caso di ingestione consultare immediatamente un medico!
- Le batterie usa e getta non possono essere ricaricate. Le batterie/batterie ricaricabili non devono essere cortocircuitate e/o aperte. Ciò potrebbe provocare surriscaldamento, incendio o esplosione.
- Non gettare mai le batterie/batterie ricaricabili nel fuoco o nell'acqua.
- Non esporre mai le batterie/batterie ricaricabili a sollecitazioni meccaniche.
- Rischio di fuoriuscita di acido dalle batterie/accumulatori.
- Evitare condizioni e temperature estreme che potrebbero influire sulle batterie/batterie ricaricabili, ad es. radiatori/luce solare diretta.
- In caso di perdite dalle batterie/batterie ricaricabili, evitare il contatto della pelle, degli occhi e delle mucose con sostanze chimiche! Sciacquare immediatamente le zone interessate con acqua pulita e consultare un medico!
- Le batterie/batterie ricaricabili versate o danneggiate possono causare ustioni chimiche quando entrano in contatto con la pelle. Pertanto in questi casi è necessario indossare guanti protettivi adeguati.



CONSIGLI E INFORMAZIONI SULLA GESTIONE DEGLI IMBALLAGGI USATI

L'imballaggio è realizzato con materiali ecologici che possono essere smaltiti presso il centro di riciclaggio locale.

Il materiale di imballaggio usato deve essere consegnato ad un punto di raccolta rifiuti designato dalle autorità locali. Le informazioni su come smaltire un prodotto usato sono fornite dal comune o dall'ufficio comunale.



SMALTIMENTO DISPOSITIVI ELETTRICI ED ELETTRONICI USATI

Per motivi di tutela ambientale, i prodotti elettrici ed elettronici usati non devono essere smaltiti come rifiuti domestici, ma smaltiti correttamente. Le informazioni sui punti di raccolta e sui relativi orari di apertura sono fornite dall'ufficio competente.



Questo prodotto è conforme ai requisiti delle pertinenti direttive europee e nazionali ad esso applicabili. Il prodotto soddisfa i requisiti europei e nazionali per la sicurezza di dispositivi e prodotti.



Questo prodotto è conforme ai requisiti delle pertinenti direttive RoHS europee e nazionali ad esso applicabili.



Lo smaltimento improprio delle batterie/batterie ricaricabili rappresenta un pericolo per l'ambiente!

Le batterie/batterie ricaricabili non devono essere smaltite con i rifiuti domestici. Possono contenere metalli pesanti nocivi e devono essere trattati come rifiuti speciali. I simboli chimici dei metalli pesanti sono: Cd = cadmio, Hg = mercurio, Pb = piombo. Pertanto, le batterie/accumulatori usati devono essere inviati ai punti di raccolta municipali dei rifiuti pericolosi.

La batteria integrata non può essere smontata per lo smaltimento. L'intero prodotto deve essere consegnato a un punto di raccolta dei rifiuti elettronici.

Ci riserviamo il diritto di apportare modifiche al testo, al design e ai dati tecnici del prodotto senza preavviso.

ES

Estimado señor/señora, ¡gracias por comprar nuestro producto!

Antes de usar el producto, lea las instrucciones a continuación para un uso adecuado del producto.

Guarde este manual para consultarlo en el futuro y siga sus recomendaciones, ya que su incumplimiento puede representar una amenaza para la vida o la salud.

APLICACIÓN Y DESCRIPCIÓN DEL DISPOSITIVO

La luz LED para válvulas es un accesorio moderno para bicicletas que mejora la visibilidad y la seguridad cuando se conduce en la oscuridad, al mismo tiempo que agrega estilo y color a su bicicleta. Las luces están montadas sobre válvulas Presta o Schrader y su luz multicolor crea patrones llamativos mientras se conduce. El set incluye dos lámparas y un juego de pilas.

Por motivos de seguridad y certificación CE, el producto no se puede reconstruir ni modificar de ninguna manera. Si utiliza el producto para fines distintos a los descritos anteriormente, el producto podría dañarse. El uso inadecuado también puede provocar riesgos como cortocircuitos, incendios, descargas eléctricas, etc.

INSTRUCCIONES DE PUESTA EN MARCHA/INSTALACIÓN

- **Preparación:**
 - Verifique que el kit incluya dos luces LED y seis baterías LR1130. Inserte tres baterías LR1130 en cada luz, haciendo coincidir las marcas de polaridad.
- **Instalación:**
 - Elija el adaptador adecuado (Presta o Schrader) y conéctelo a la válvula de la bicicleta. Atornille la luz LED a la válvula, asegurándose de que esté bien sujeta.
- **Activación:**
 - Las luces se encienden automáticamente cuando la bicicleta está en movimiento y se apagan cuando se detiene. Para probar el funcionamiento de la luz, agítela suavemente después de la instalación.
- **Desmontaje y mantenimiento:**
 - Después de su uso, desenrosque la lámpara del ventilador. Guarde las lámparas y las baterías en un lugar seco cuando no estén en uso.

Instrucciones para reemplazar la batería:

- Inserte las baterías correctamente, prestando atención a la polaridad +/-.
- Utilice únicamente un tipo de batería.
- Reemplace siempre todo el juego de baterías.
- Las baterías agotadas deben retirarse del dispositivo, nunca arrojar las baterías al fuego.
- Nunca intente cargar baterías normales.
- Las baterías no utilizadas deben guardarse en su embalaje, lejos de objetos metálicos.
- No deje a los niños desatendidos.

CONSEJO

- Se debe comprobar que el dispositivo esté completo en la entrega y que presente daños visibles.
- En caso de entrega incompleta o daños debido a un embalaje o transporte defectuoso, comuníquese con la línea directa de servicio.

DATOS TÉCNICOS

- Tipo de energía: 3 pilas LR1130 por lámpara (se incluyen un total de 6 pilas)
- Número de lámparas en el juego: 2 piezas
- Compatibilidad de válvulas: Presta y Schrader
- Efectos de iluminación: luz LED multicolor
- Material de la carcasa: plástico y metal.
- Modo de activación: automático (sensor de anochecer)

INSTRUCCIONES DE SEGURIDAD

- Este producto puede ser utilizado por niños a partir de 8 años y por personas con capacidades físicas, sensoriales o mentales reducidas o con falta de experiencia o conocimiento si han recibido supervisión o instrucciones sobre el uso seguro del producto y comprenden los peligros involucrados.
- Nunca sumerja el dispositivo en agua.
- No mire directamente a los LED mientras están en funcionamiento.
- Retire las baterías si las luces no se utilizarán durante un período prolongado.
- Las luces son a prueba de salpicaduras, pero evite usarlas bajo una lluvia muy intensa para evitar daños.
- Verifique el estado de la batería con regularidad para evitar que la luz se apague repentinamente mientras conduce.

- Asegúrese de que la luz esté bien ajustada para evitar perderla mientras conduce.
- Para la limpieza utilice un paño húmedo o un detergente suave.
- No utilice un dispositivo dañado.
- El producto no está diseñado para que jueguen los niños.
- Asegúrese de que los materiales de embalaje no queden desatendidos. Los niños pueden empezar a jugar con ellos, lo cual es peligroso.
- Proteja el producto de temperaturas extremas, luz solar directa, vibraciones fuertes, humedad elevada, humedad, gases inflamables, vapores y disolventes.
- No exponga el producto a cargas mecánicas.
- Si ya no es posible una operación segura, deje de usarlo y asegure el producto antes de volver a usarlo. No es posible un funcionamiento seguro si el producto: - ha sido dañado, - no funciona correctamente, - ha estado almacenado durante un largo período de tiempo en condiciones desfavorables, o - ha sido sometido a cargas excesivas durante el transporte.
- Está prohibido utilizar el producto si alguna parte del mismo está dañada. En caso de daños en el cable, está prohibido realizar reparaciones usted mismo.
- No desmonte el dispositivo usted mismo.
- No utilice pilas nuevas o viejas, marcas diferentes ni productos químicos.
- No cargue, dañe ni abra la batería.
- No trague las pilas. Si se ingiere la batería, consulte a un médico inmediatamente.
- El producto siempre debe usarse según lo previsto.

INSTRUCCIONES DE SEGURIDAD PARA BATERÍAS

- Mantenga las pilas/baterías recargables fuera del alcance de los niños. ¡En caso de ingestión, consulte a un médico inmediatamente!
- Las baterías desechables no se pueden recargar. Las pilas/baterías recargables no deben cortocircuitarse ni abrirse. Esto podría provocar sobrecalentamiento, incendio o explosión.
- Nunca arroje pilas/baterías recargables al fuego o al agua.
- Nunca exponga las baterías/baterías recargables a tensiones mecánicas.
- Riesgo de fuga de ácido de pilas/acumuladores.
- Evite condiciones y temperaturas extremas que puedan afectar las baterías/baterías recargables, por ejemplo, radiadores/luz solar directa.
- ¡En caso de fugas de pilas/pilas recargables, evite el contacto de la piel, los ojos y las membranas mucosas con productos químicos!
¡Enjuague las zonas afectadas inmediatamente con agua limpia y consulte a un médico!
- Las baterías/baterías recargables derramadas o dañadas pueden causar quemaduras químicas cuando entran en contacto con la piel. Por lo tanto, en tales casos se deben utilizar guantes protectores adecuados.



CONSEJOS E INFORMACIÓN SOBRE LA GESTIÓN DE ENVASES USADOS

El embalaje está fabricado con materiales respetuosos con el medio ambiente que pueden desecharse en su centro de reciclaje local. El material de embalaje usado debe entregarse en un punto de recogida de residuos designado por las autoridades locales. La información sobre cómo deshacerse de un producto usado la proporciona el municipio o la oficina municipal.



ELIMINACIÓN DE DISPOSITIVOS ELÉCTRICOS Y ELECTRÓNICOS USADOS

Por motivos de protección del medio ambiente, los productos eléctricos y electrónicos usados no deben desecharse como residuos domésticos, sino de forma adecuada. La oficina correspondiente proporcionará información sobre los puntos de recogida y sus horarios de apertura.



Este producto cumple con los requisitos de las directivas europeas y nacionales pertinentes que le son aplicables. El producto cumple con los requisitos europeos y nacionales para la seguridad de dispositivos y productos.




Este producto cumple con los requisitos de las directivas RoHS europeas y nacionales pertinentes que le son aplicables.

¡La eliminación inadecuada de pilas/pilas recargables supone un peligro para el medio ambiente!

Las pilas/baterías recargables no deben desecharse con la basura doméstica. Pueden contener metales pesados nocivos y deben tratarse como residuos especiales. Los símbolos químicos de los metales pesados son: Cd = cadmio, Hg = mercurio, Pb = plomo. Por lo tanto, las pilas/acumuladores usados deben enviarse a los puntos municipales de recogida de residuos peligrosos.

La batería incorporada no se puede desmontar para su eliminación. El producto completo debe entregarse en un punto de recogida de residuos electrónicos.



Nos reservamos el derecho de realizar cambios en el texto, diseño y datos técnicos del producto sin previo aviso.

NL

Geachte heer/mevrouw, bedankt voor de aankoop van ons product!

Lees voordat u het product gebruikt de onderstaande instructies voor het juiste gebruik van het product.

Bewaar deze handleiding voor toekomstig gebruik en volg de aanbevelingen ervan, aangezien het niet naleven ervan een bedreiging voor het leven of de gezondheid kan vormen.

TOEPASSING EN BESCHRIJVING VAN HET APPARAAT

Het LED-ventiellicht is een modern fietsaccessoire dat de zichtbaarheid en veiligheid tijdens het rijden in het donker verbetert en tegelijkertijd stijl en kleur aan uw fiets toevoegt. De lampen zijn gemonteerd op Presta- of Schrader-ventielen en hun veelkleurige licht zorgt voor opvallende patronen tijdens het rijden. De set bevat twee lampen en een set batterijen.

Om veiligheids- en CE-certificeringsredenen mag het product op geen enkele manier worden herbouwd of aangepast. Als u het product voor andere doeleinden gebruikt dan hierboven beschreven, kan het product beschadigd raken. Onjuist gebruik kan ook gevaren veroorzaken zoals kortsluiting, brand, elektrische schokken, enz.

OPSTART-/INSTALLATIE-INSTRUCTIES

- **Vorbereitung:**
 - Controleer of de set twee LED-lampen en zes LR1130-batterijen bevat. Plaats drie LR1130-batterijen in elke lamp, met de polariteitsmarkeringen in acht.
- **Installatie:**
 - Kies de juiste adapter (Presta of Schrader) en bevestig deze op het fietsventiel. Schroef het LED-lampje op het ventiel en zorg ervoor dat het stevig vastzit.
- **Activering:**
 - De lichten gaan automatisch aan als de fiets rijdt en gaan uit als hij stopt. Om de functionaliteit van het licht te testen, schudt u hem na installatie voorzichtig.
- **Demontage en onderhoud:**
 - Na gebruik schroef je de lamp los van de ventilator. Bewaar de lampen en batterijen op een droge plaats als je ze niet gebruikt.

Instructies voor het vervangen van de batterij:

- Plaats de batterijen op de juiste manier en let op de +/- polariteit.
- Gebruik slechts één type batterij.
- Vervang altijd de gehele set batterijen.
- Lege batterijen moeten uit het apparaat worden verwijderd; gooi batterijen nooit in vuur.
- Probeer nooit gewone batterijen op te laden.
- Ongebruikte batterijen moeten in hun verpakking worden bewaard, uit de buurt van metalen voorwerpen.
- Laat kinderen niet zonder toezicht achter.

TIP

- Het apparaat moet worden gecontroleerd op volledigheid van levering en zichtbare schade.
- In geval van een onvolledige levering of schade door gebrekkige verpakking of transport kunt u contact opnemen met de servicehotline.

TECHNISCHE GEGEVENS

- Voedingstype: 3x LR1130-batterijen per lamp (totaal 6 batterijen inbegrepen)
- Aantal lampen in de set: 2 stuks
- Compatibiliteit met kleppen: Presta en Schrader
- Lichteffecten: meerkleurig LED-licht
- Materiaal behuizing: kunststof en metaal
- Activeringsmodus: automatisch (schemensensor)

VEILIGHEIDSINSTRUCTIES

- Dit product kan worden gebruikt door kinderen vanaf 8 jaar en door personen met verminderde fysieke, zintuiglijke of mentale capaciteiten of een gebrek aan ervaring of kennis, als zij onder toezicht staan of instructies hebben gekregen over het veilige gebruik van het product en de daaraan verbonden gevaren begrijpen.
- Dompel het apparaat nooit onder in water.
- Kijk niet rechtstreeks in de LED's terwijl ze in werking zijn.
- Verwijder de batterijen als de lampen langere tijd niet worden gebruikt.
- De lampen zijn spatwaterdicht, maar vermijd gebruik bij zeer zware regenval om schade te voorkomen.
- Controleer regelmatig de batterijstatus om te voorkomen dat het licht tijdens het rijden plotseling uitgaat.
- Zorg ervoor dat het licht goed is vastgedraaid om te voorkomen dat u het kwijtraakt tijdens het rijden.

- Gebruik voor het reinigen een vochtige doek of een mild schoonmaakmiddel.
- Gebruik geen beschadigd apparaat.
- Het product is niet bedoeld voor kinderen om mee te spelen.
- Zorg ervoor dat verpakkingsmaterialen niet onbeheerd worden achtergelaten. Kinderen kunnen ermee gaan spelen, wat gevaarlijk is.
- Bescherm het product tegen extreme temperaturen, direct zonlicht, sterke trillingen, hoge luchtvochtigheid, vocht, brandbare gassen, dampen en oplosmiddelen.
- Stel het product niet bloot aan mechanische belastingen.
- Als veilig gebruik niet langer mogelijk is, stop dan met het gebruik en beveilig het product voordat u het opnieuw gebruikt. Veilig gebruik is niet mogelijk als het product: - beschadigd is, - niet naar behoren functioneert, - gedurende lange tijd onder ongunstige omstandigheden is opgeslagen, of - tijdens transport aan overmatige belasting is blootgesteld.
- Het is verboden het product te gebruiken als een onderdeel ervan beschadigd is. Bij beschadiging van de kabel is het verboden zelf reparaties uit te voeren.
- Demonteer het apparaat niet zelf.
- Gebruik geen oude of nieuwe batterijen, andere merken of chemicaliën.
- Laad, beschadig of open de batterij niet.
- Batterijen niet inslikken. Als de batterij wordt ingeslikt, raadpleeg dan onmiddellijk een arts.
- Het product moet altijd worden gebruikt zoals bedoeld.

VEILIGHEIDSINSTRUCTIES VOOR BATTERIJEN

- Bewaar batterijen/oplaadbare batterijen buiten het bereik van kinderen. Bij inslikken onmiddellijk een arts raadplegen!
- Wegwerpbatterijen kunnen niet worden opgeladen. Batterijen/accu's mogen niet worden kortgesloten en/of geopend. Dit kan leiden tot oververhitting, brand of explosie.
- Gooi batterijen/oplaadbare batterijen nooit in vuur of water.
- Stel batterijen/accu's nooit bloot aan mechanische belasting.
- Risico op zuurlekkage uit batterijen/accu's.
- Vermijd extreme omstandigheden en temperaturen die batterijen/oplaadbare batterijen kunnen beïnvloeden, bijvoorbeeld radiatoren/direct zonlicht.
- Als batterijen/accu's lekken, vermijd dan contact van huid, ogen en slijmvliezen met chemicaliën! Spoel de getroffen gebieden onmiddellijk af met schoon water en raadpleeg een arts!
- Gemorste of beschadigde batterijen/oplaadbare batterijen kunnen chemische brandwonden veroorzaken wanneer ze de huid raken. Daarom moeten in dergelijke gevallen geschikte beschermende handschoenen worden gedragen.



TIPS EN INFORMATIE OVER HET BEHEER VAN GEBRUIKTE VERPAKKING

De verpakking is gemaakt van milieuvriendelijke materialen die u kunt inleveren bij uw plaatselijke recyclingcentrum.

Gebruikt verpakkingsmateriaal dient te worden afgegeven bij een door de plaatselijke autoriteiten aangewezen afvalinzamelpunt. Informatie over hoe u een gebruikt product moet weggooien, krijgt u van de gemeente of het stadskantoor.



VERWIJDERING VAN GEBRUIKTE ELEKTRISCHE EN ELEKTRONISCHE APPARATEN

Om redenen van milieubescherming mogen gebruikte elektrische en elektronische producten niet als huishoudelijk afval worden weggegooid, maar op de juiste manier worden weggegooid. Informatie over inzamelpunten en hun openingstijden wordt verstrekt door het betreffende kantoor.



Dit product voldoet aan de eisen van de relevante Europese en nationale richtlijnen die erop van toepassing zijn. Het product voldoet aan de Europese en nationale eisen voor de veiligheid van apparaten en producten.



Dit product voldoet aan de eisen van de relevante Europese en nationale RoHS-richtlijnen die erop van toepassing zijn.

Het onveilig afvoeren van batterijen/accu's vormt een bedreiging voor het milieu!

Batterijen/oplaadbare batterijen mogen niet bij het huishoudelijk afval worden weggegooid. Ze kunnen schadelijke zware metalen bevatten en moeten als speciaal afval worden behandeld. De chemische symbolen van zware metalen zijn: Cd = cadmium, Hg = kwik, Pb = lood.

Daarom moeten gebruikte batterijen/accu's naar gemeentelijke inzamelpunten voor gevaarlijk afval worden gestuurd.

De ingebouwde batterij kan niet worden gedemonteerd voor verwijdering. Het volledige product moet worden ingeleverd bij een inzamelpunt voor afgedankte elektronica.



Wij behouden ons het recht voor om zonder voorafgaande kennisgeving wijzigingen aan te brengen in de tekst, het ontwerp en de technische gegevens van het product.

SE

Bästa herr/fru, tack för att du köpte vår produkt!

Innan du använder produkten, läs instruktionerna nedan för korrekt användning av produkten.

Vänligen spara denna handbok för framtida referens och följ dess rekommendationer, eftersom underlåtenhet att följa dem kan utgöra ett hot mot liv eller hälsa.

ANVÄNDNING OCH BESKRIVNING AV ENHETEN

LED-ventilljuset är ett modernt cykeltillbehör som förbättrar sikten och säkerheten när du cyklar i mörkret, samtidigt som den ger stil och färg till din cykel. Lamporna är monterade på Presta- eller Schrader-ventiler och deras flerfärgade ljus skapar iögonfallande mönster under körning. Setet innehåller två lampor och ett set batterier.

Av säkerhetsskäl och CE-certifieringsskäl kan produkten inte byggas om eller modifieras på något sätt. Om du använder produkten för andra ändamål än de tidigare beskrivna kan produkten skadas. Felaktig användning kan också orsaka faror som kortslutning, brand, elektriska stötar etc.

UPPSTART/INSTALLATIONSANVISNINGAR

- Förberedelse:
 - Kontrollera att satsen innehåller två LED-lampor och sex LR1130-batterier. Sätt i tre LR1130-batterier i varje lampa, matcha polaritetsmarkeringarna.
- **Installation:**
 - Välj lämplig adapter (Presta eller Schrader) och fäst den på cykelventilen. Skruva fast LED-lampan på ventilen och se till att den sitter ordentligt fast.
- **Aktivering:**
 - Lamporna tänds automatiskt när cykeln rör sig och släcks när den stannar. För att testa lampans funktion, skaka den försiktigt efter installationen.
- **Demontering och underhåll:**
 - Efter användning, skruva loss lampan från fläkten. Förvara lamporna och batterierna på en torr plats när de inte används.

Instruktioner för batteribyte:

- Sätt i batterierna på rätt sätt, var uppmärksam på +/- polariteten.
- Använd endast en typ av batteri.
- Byt alltid ut hela uppsättningen batterier.
- Förbrukade batterier ska avlägsnas från enheten, kasta aldrig batterier i eld.
- Försök aldrig ladda vanliga batterier.
- Oanvända batterier bör förvaras i sin förpackning på avstånd från metallföremål.
- Lämna inte barn utan uppsikt.

DRICKS

- Enheten bör kontrolleras med avseende på leveransens fullständighet och synliga skador.
- Vid ofullständig leverans eller skada på grund av felaktig förpackning eller transport, vänligen kontakta servicejouren.

TEKNISKA DATA

- Strömtyp: 3x LR1130 batterier per lampa (totalt 6 batterier ingår)
- Antal lampor i setet: 2 st
- Ventilkompatibilitet: Presta och Schrader
- Ljuseffekter: LED-ljus i flera färger
- Material i höljet: plast och metall
- Aktiveringsläge: automatisk (skymningssensor)

SÄKERHETSINSTRUKTIONER

- Denna produkt kan användas av barn från 8 års ålder och av personer med nedsatt fysisk, sensorisk eller mental förmåga eller bristande erfarenhet eller kunskap om de har fått övervakning eller instruktioner angående användning av produkten på ett säkert sätt och förstår de risker som är involverade.
- Sänk aldrig ner enheten i vatten.
- Titta inte direkt på lysdioderna när de är igång.
- Ta ur batterierna om lamporna inte ska användas under en längre tid.

- Lamporna är stänksäkra, men undvik att använda dem i mycket kraftigt regn för att förhindra skador.
- Kontrollera batteristatus regelbundet för att undvika att lampan plötsligt släcks under körning.
- Se till att lampan är ordentligt åtdragen för att undvika att tappa den under körning.
- För rengöring, använd en fuktig trasa eller ett mildt rengöringsmedel.
- Använd inte en skadad enhet.
- Produkten är inte avsedd för barn att leka med.
- Se till att förpackningsmaterial inte lämnas utan tillsyn. Barn kan börja leka med dem, vilket är farligt.
- Skydda produkten från extrema temperaturer, direkt solljus, starka vibrationer, hög luftfuktighet, fukt, brandfarliga gaser, ångor och lösningsmedel.
- Utsätt inte produkten för mekanisk belastning.
- Om säker användning inte längre är möjlig, avbryt användningen och säkra produkten före återanvändning. Säker drift är inte möjlig om produkten: - har skadats, - inte fungerar som den ska, - har förvarats under en längre tid under ogynnsamma förhållanden, eller - har utsatts för alltför stor belastning under transporten.
- Det är förbjudet att använda produkten om någon del av den är skadad. Vid skada på kabeln är det förbjudet att göra reparationer själv.
- Ta inte isär enheten själv.
- Använd inte gamla eller nya batterier, olika märken eller kemikalier.
- Ladda, skada eller öppna inte batteriet.
- Svälj inte batterier. Om batteriet sväljs, kontakta omedelbart en läkare.
- Produkten ska alltid användas på avsett sätt.

SÄKERHETSINSTRUKTIONER FÖR BATTERIER

- Förvara batterier/uppladdningsbara batterier utom räckhåll för barn. Vid förtäring, kontakta omedelbart läkare!
- Engångsbatterier kan inte laddas. Batterier/uppladdningsbara batterier ska inte kortslutas och/eller öppnas. Detta kan leda till överhettning, brand eller explosion.
- Kasta aldrig batterier/uppladdningsbara batterier i eld eller vatten.
- Utsätt aldrig batterier/uppladdningsbara batterier för mekanisk påfrestning.
- Risk för syraläckage från batterier/ackumulatorer.
- Undvik extrema förhållanden och temperaturer som kan påverka batterier/uppladdningsbara batterier, t.ex. radiatorer/direkt solljus.
- Om batterier/laddningsbara batterier läcker, undvik kontakt med hud, ögon och slemhinnor med kemikalier! Skölj omedelbart drabbade områden med rent vatten och kontakta läkare!
- Utspillda eller skadade batterier/uppladdningsbara batterier kan orsaka kemiska brännskador när de kommer i kontakt med huden. Därför bör lämpliga skyddshandskar användas i sådana fall.



TIPS OCH INFORMATION OM HANTERING AV ANVÄNDA FÖRPACKNINGAR

Förpackningen är gjord av miljövänliga material som kan lämnas till din lokala återvinningscentral.

Använt förpackningsmaterial ska lämnas till en avfallsinsamlingsplats som utsetts av lokala myndigheter. Information om hur man gör sig av med en använd produkt tillhandahålls av kommunen eller stadskontoret.



KASSERING AV ANVÄNDA ELEKTRISKA OCH ELEKTRONISKA ENHETER

På grund av miljöskyddsskäl bör använda elektriska och elektroniska produkter inte slängas som hushållsavfall, utan kasseras på rätt sätt. Information om utlämningsställen och deras öppettider lämnas av berörd kansli.



Denna produkt uppfyller kraven i relevanta europeiska och nationella direktiv som gäller den. Produkten uppfyller europeiska och nationella krav för säkerhet för enheter och produkter.



Denna produkt uppfyller kraven i relevanta europeiska och nationella RoHS-direktiv som gäller den.

Felaktig kassering av batterier/uppladdningsbara batterier utgör ett hot mot miljön!

Batterier/uppladdningsbara batterier ska inte slängas med hushållsavfallet. De kan innehålla skadliga tungmetaller och bör behandlas som specialavfall. De kemiska symbolerna för tungmetaller är: Cd = kadmium, Hg = kvicksilver, Pb = bly.

Därför ska använda batterier/ackumulatorer skickas till kommunala insamlingsställen för farligt avfall.

Det inbyggda batteriet kan inte tas isär för kassering. Hela produkten ska lämnas till en återvinningsstation för avfallselektronik.



Vi förbehåller oss rätten att göra ändringar i produktens text, design och tekniska data utan föregående meddelande.

GR

Αγαπητέ κύριε/κυρία, σας ευχαριστούμε που αγοράσατε το προϊόν μας!

Πριν χρησιμοποιήσετε το προϊόν, διαβάστε τις παρακάτω οδηγίες για τη σωστή χρήση του προϊόντος.

Φυλάξτε αυτό το εγχειρίδιο για μελλοντική αναφορά και ακολουθήστε τις συστάσεις του, καθώς η μη συμμόρφωση μπορεί να αποτελέσει απειλή για τη ζωή ή την υγεία.

ΕΦΑΡΜΟΓΗ ΚΑΙ ΠΕΡΙΓΡΑΦΗ ΤΗΣ ΣΥΣΚΕΥΗΣ

Το φως βαλβίδας LED είναι ένα μοντέρνο αξεσουάρ ποδηλάτου που βελτιώνει την ορατότητα και την ασφάλεια όταν οδηγείτε στο σκοτάδι, ενώ προσθέτει στυλ και χρώμα στο ποδήλατό σας. Οι λάμπες είναι τοποθετημένες σε βαλβίδες Presta ή Schrader και το πολύχρωμο φως τους δημιουργεί εντυπωσιακά μοτίβα κατά την οδήγηση. Το σετ περιλαμβάνει δύο λαμπτήρες και ένα σετ μπαταριών.

Για λόγους ασφάλειας και πιστοποίησης CE, το προϊόν δεν μπορεί να ανακατασκευαστεί ή να τροποποιηθεί με οποιονδήποτε τρόπο. Εάν χρησιμοποιείτε το προϊόν για σκοπούς άλλους από αυτούς που περιγράφηκαν προηγουμένως, το προϊόν μπορεί να καταστραφεί. Η ακατάλληλη χρήση μπορεί επίσης να προκαλέσει κινδύνους όπως βραχυκυκλώματα, πυρκαγιά, ηλεκτροπληξία κ.λπ.

ΟΔΗΓΙΕΣ ΕΝΑΡΞΗΣ/ΕΓΚΑΤΑΣΤΑΣΗΣ

- Παρασκευή:
 - Βεβαιωθείτε ότι το κιτ περιλαμβάνει δύο φώτα LED και έξι μπαταρίες LR1130 Τοποθετήστε τρεις μπαταρίες LR1130 σε κάθε φως, ταιριάζουν με τις ενδείξεις πολικότητας.
- **Εγκατάσταση:**
 - Επιλέξτε τον κατάλληλο προσαρμογέα (Presta ή Schrader) και συνδέστε τον στη βαλβίδα του ποδηλάτου Βιδώστε τη λυχνία LED στη βαλβίδα, βεβαιωθείτε ότι είναι στερεωμένη με ασφάλεια.
- **Δραστηριοποίηση:**
 - Τα φώτα ανάβουν αυτόματα όταν το ποδήλατο κινείται και σβήνουν όταν σταματήσει Για να ελέγξετε τη λειτουργικότητα του φωτός, ανακινήστε το απαλά μετά την εγκατάσταση.
- **Αποσυναρμολόγηση και συντήρηση:**
 - Μετά τη χρήση, ξεβιδώστε τη λάμπα από τον ανεμιστήρα Αποθηκεύστε τις λάμπες και τις μπαταρίες σε στεγνό μέρος όταν δεν τις χρησιμοποιείτε.

Οδηγίες αντικατάστασης μπαταρίας:

- Τοποθετήστε σωστά τις μπαταρίες, προσέχοντας την πολικότητα +/-.
- Χρησιμοποιήστε μόνο έναν τύπο μπαταρίας.
- Να αντικαθιστάτε πάντα ολόκληρο το σετ μπαταριών.
- Οι μπαταρίες που έχουν εξαντληθεί πρέπει να αφαιρούνται από τη συσκευή, μην πετάτε ποτέ τις μπαταρίες στη φωτιά.
- Μην επιχειρήσετε ποτέ να φορτίσετε κανονικές μπαταρίες.
- Οι αχρησιμοποίητες μπαταρίες πρέπει να φυλάσσονται στη συσκευασία τους μακριά από μεταλλικά αντικείμενα.
- Μην αφήνετε τα παιδιά χωρίς επίβλεψη.

ΑΚΡΟ

- Η συσκευή θα πρέπει να ελεγχθεί για πληρότητα παράδοσης και ορατή ζημιά.
- Σε περίπτωση ατελούς παράδοσης ή ζημιάς λόγω ελαττωματικής συσκευασίας ή μεταφοράς, επικοινωνήστε με την τηλεφωνική γραμμή εξυπηρέτησης.

ΤΕΧΝΙΚΑ ΣΤΟΙΧΕΙΑ

- Τύπος ισχύος: 3 μπαταρίες LR1130 ανά λάμπα (συνολικά περιλαμβάνονται 6 μπαταρίες)
- Αριθμός λαμπτήρων στο σετ: 2 τεμάχια
- Συμβατότητα βαλβίδων: Presta και Schrader
- Εφέ φωτισμού: πολύχρωμο φως LED
- Υλικό περιβλήματος: πλαστικό και μέταλλο
- Λειτουργία ενεργοποίησης: αυτόματη (αισθητήρας σούρουπο)

ΟΔΗΓΙΕΣ ΑΣΦΑΛΕΙΑΣ

- Αυτό το προϊόν μπορεί να χρησιμοποιηθεί από παιδιά ηλικίας από 8 ετών και από άτομα με μειωμένες σωματικές, αισθητηριακές ή διανοητικές ικανότητες ή έλλειψη εμπειρίας ή γνώσης, εάν τους έχει δοθεί επίβλεψη ή οδηγίες σχετικά με την ασφαλή χρήση του προϊόντος και κατανοούν τους κινδύνους που εμπεριέχονται.
- Μην βυθίζετε ποτέ τη συσκευή σε νερό.
- Μην κοιτάτε απευθείας τα LED ενώ λειτουργούν.
- Αφαιρέστε τις μπαταρίες εάν τα φώτα δεν θα χρησιμοποιηθούν για μεγάλο χρονικό διάστημα.
- Τα φώτα είναι ανθεκτικά στο πιτσίλισμα, αλλά αποφύγετε τη χρήση τους σε πολύ δυνατή βροχή για να αποφύγετε ζημιές.

- Ελέγχετε τακτικά την κατάσταση της μπαταρίας για να αποφύγετε να σβήσει ξαφνικά το φως κατά την οδήγηση.
- Βεβαιωθείτε ότι το φως είναι καλά σφικμένο για να μην το χάσετε κατά την οδήγηση.
- Για τον καθαρισμό, χρησιμοποιήστε ένα υγρό πανί ή ένα ήπιο απορρυπαντικό.
- Μη χρησιμοποιείτε κατεστραμμένη συσκευή.
- Το προϊόν δεν προορίζεται για παιχνίδι με παιδιά.
- Βεβαιωθείτε ότι τα υλικά συσκευασίας δεν αφήνονται χωρίς επίβλεψη. Τα παιδιά μπορεί να αρχίσουν να παίζουν μαζί τους, κάτι που είναι επικίνδυνο.
- Προστατέψτε το προϊόν από ακραίες θερμοκρασίες, άμεσο ηλιακό φως, ισχυρούς κραδασμούς, υψηλή υγρασία, υγρασία, εύφλεκτα αέρια, ατμούς και διαλύτες.
- Μην εκθέτετε το προϊόν σε μηχανικά φορτία.
- Εάν δεν είναι πλέον δυνατή η ασφαλής λειτουργία, διακόψτε τη χρήση και ασφαλίστε το προϊόν πριν το ξαναχρησιμοποιήσετε. Η ασφαλής λειτουργία δεν είναι δυνατή εάν το προϊόν: - έχει υποστεί ζημιά, - δεν λειτουργεί σωστά, - έχει αποθηκευτεί για μεγάλο χρονικό διάστημα σε δυσμενείς συνθήκες ή - έχει υποβληθεί σε υπερβολικά φορτία κατά τη μεταφορά.
- Απαγορεύεται η χρήση του προϊόντος εάν κάποιο μέρος του είναι κατεστραμμένο. Σε περίπτωση ζημιάς στο καλώδιο, απαγορεύεται να κάνετε επισκευές μόνοι σας.
- Μην αποσυναρμολογείτε τη συσκευή μόνοι σας.
- Μη χρησιμοποιείτε παλιές ή νέες μπαταρίες, διαφορετικές μάρκες ή χημικά.
- Μην φορτίζετε, καταστρέφετε ή ανοίγετε την μπαταρία.
- Μην καταπίνετε μπαταρίες. Εάν η μπαταρία καταποθεί, συμβουλευτείτε αμέσως έναν γιατρό.
- Το προϊόν πρέπει πάντα να χρησιμοποιείται όπως προορίζεται.

ΟΔΗΓΙΕΣ ΑΣΦΑΛΕΙΑΣ ΓΙΑ ΜΠΑΤΑΡΙΕΣ

- Κρατήστε τις μπαταρίες/επαναφορτιζόμενες μπαταρίες μακριά από παιδιά. Σε περίπτωση κατάποσης, συμβουλευτείτε αμέσως έναν γιατρό!
- Οι μπαταρίες μιας χρήσης δεν μπορούν να επαναφορτιστούν. Οι μπαταρίες/επαναφορτιζόμενες μπαταρίες δεν πρέπει να βραχυκυκλώνονται και/ή να ανοίγονται. Αυτό μπορεί να οδηγήσει σε υπερθέρμανση, πυρκαγιά ή έκρηξη.
- Μην πετάτε ποτέ μπαταρίες/επαναφορτιζόμενες μπαταρίες στη φωτιά ή στο νερό.
- Μην εκθέτετε ποτέ τις μπαταρίες/επαναφορτιζόμενες μπαταρίες σε μηχανική καταπόνηση.
- Κίνδυνος διαρροής οξέος από μπαταρίες/συσσωρευτές.
- Αποφύγετε ακραίες συνθήκες και θερμοκρασίες που μπορεί να επηρεάσουν τις μπαταρίες/επαναφορτιζόμενες μπαταρίες, π.χ. καλοριφέρ/άμεσο ηλιακό φως.
- Σε περίπτωση διαρροής μπαταριών/επαναφορτιζόμενων μπαταριών, αποφύγετε την επαφή του δέρματος, των ματιών και των βλεννογόνων με χημικά! Ξεπλύνετε αμέσως τις πληγείσες περιοχές με καθαρό νερό και συμβουλευτείτε έναν γιατρό!
- Χυμένες ή κατεστραμμένες μπαταρίες/επαναφορτιζόμενες μπαταρίες μπορεί να προκαλέσουν χημικά εγκαύματα όταν αγγίζουν το δέρμα. Επομένως, σε τέτοιες περιπτώσεις θα πρέπει να φοράτε κατάλληλα προστατευτικά γάντια.



ΣΥΜΒΟΥΛΕΣ ΚΑΙ ΠΛΗΡΟΦΟΡΙΕΣ ΓΙΑ ΤΗ ΔΙΑΧΕΙΡΙΣΗ ΜΕΤΑΧΕΙΡΙΣΜΕΝΩΝ ΣΥΣΚΕΥΑΣΙΩΝ

Η συσκευασία είναι κατασκευασμένη από φιλικά προς το περιβάλλον υλικά που μπορούν να απορριφθούν στο τοπικό σας κέντρο ανακύκλωσης.

Το χρησιμοποιημένο υλικό συσκευασίας θα πρέπει να παραδίδεται σε σημείο συλλογής απορριμμάτων που ορίζεται από τις τοπικές αρχές. Πληροφορίες σχετικά με τον τρόπο απόρριψης ενός χρησιμοποιημένου προϊόντος παρέχονται από το γραφείο του δήμου ή της πόλης.



ΑΠΟΡΡΙΨΗ ΜΕΤΑΧΕΙΡΙΣΜΕΝΩΝ ΗΛΕΚΤΡΙΚΩΝ ΚΑΙ ΗΛΕΚΤΡΟΝΙΚΩΝ ΣΥΣΚΕΥΩΝ

Για λόγους προστασίας του περιβάλλοντος, τα χρησιμοποιημένα ηλεκτρικά και ηλεκτρονικά προϊόντα δεν πρέπει να απορρίπτονται ως οικιακά απορρίμματα, αλλά να απορρίπτονται σωστά. Πληροφορίες για τα σημεία συλλογής και τις ώρες λειτουργίας τους παρέχονται από το αρμόδιο γραφείο.



Αυτό το προϊόν συμμορφώνεται με τις απαιτήσεις των σχετικών ευρωπαϊκών και εθνικών οδηγιών που ισχύουν για αυτό. Το προϊόν πληροί τις ευρωπαϊκές και εθνικές απαιτήσεις για την ασφάλεια συσκευών και προϊόντων.



Αυτό το προϊόν συμμορφώνεται με τις απαιτήσεις των σχετικών ευρωπαϊκών και εθνικών οδηγιών RoHS που ισχύουν για αυτό.



Η ακατάλληλη απόρριψη των μπαταριών/επαναφορτιζόμενων μπαταριών αποτελεί απειλή για το περιβάλλον!

Οι μπαταρίες/επαναφορτιζόμενες μπαταρίες δεν πρέπει να απορρίπτονται μαζί με τα οικιακά απορρίμματα. Μπορεί να περιέχουν επιβλαβή βαρέα μέταλλα και θα πρέπει να αντιμετωπίζονται ως ειδικά απόβλητα. Τα χημικά σύμβολα των βαρέων μετάλλων είναι: Cd = κάδμιο, Hg = υδράργυρος, Pb = μόλυβδος.

Επομένως, οι χρησιμοποιημένες μπαταρίες / συσσωρευτές θα πρέπει να αποστέλλονται σε δημοτικά σημεία συλλογής επικίνδυνων απορριμμάτων. Η ενσωματωμένη μπαταρία δεν μπορεί να αποσυναρμολογηθεί για απόρριψη. Ολόκληρο το προϊόν θα πρέπει να παραδοθεί σε σημείο συλλογής ηλεκτρονικών απορριμμάτων.

Διατηρούμε το δικαίωμα να κάνουμε αλλαγές στο κείμενο, το σχέδιο και τα τεχνικά δεδομένα του προϊόντος χωρίς προειδοποίηση.

RO

Stimate domnule/doamnă, vă mulțumim că ați achiziționat produsul nostru!

Înainte de a utiliza produsul, vă rugăm să citiți instrucțiunile de mai jos pentru utilizarea corectă a produsului.

Vă rugăm să păstrați acest manual pentru referințe viitoare și să urmați recomandările acestuia, deoarece nerespectarea poate reprezenta o amenințare pentru viață sau sănătate.

APLICAȚIA ȘI DESCRIEREA DISPOZITIVULUI

Lampa LED cu supapă este un accesoriu modern pentru bicicletă care îmbunătățește vizibilitatea și siguranța atunci când mergeți pe întuneric, adăugând în același timp stil și culoare bicicletei dvs. Lămpile sunt montate pe supape Presta sau Schrader, iar lumina lor multicoloră creează modele atrăgătoare în timpul conducerii. Setul include două lămpi și un set de baterii.

Din motive de siguranță și certificare CE, produsul nu poate fi reconstruit sau modificat în niciun fel. Dacă utilizați produsul în alte scopuri decât cele descrise anterior, produsul se poate deteriora. Utilizarea necorespunzătoare poate provoca, de asemenea, pericole precum scurtcircuite, incendiu, electrocutare etc.

INSTRUCȚIUNI DE PORNIRE/INSTALARE

- **Preparare:**
 - Verificați dacă setul include două lumini LED și șase baterii LR1130. Introduceți trei baterii LR1130 în fiecare lumină, respectând marcasele de polaritate.
- **Instalare:**
 - Alegeți adaptorul potrivit (Presta sau Schrader) și atașați-l la supapa bicicletei. Înșurubați lumina LED pe supapă, asigurându-vă că este bine fixată.
- **Activare:**
 - Luminile se aprind automat când bicicleta se mișcă și se sting când se oprește. Pentru a testa funcționalitatea luminii, scuturați-o ușor după instalare.
- **Demontare și întreținere:**
 - După utilizare, deșurubați lampa de la ventilator. Păstrați lămpile și bateriile într-un loc uscat atunci când nu sunt utilizate.

Instrucțiuni de înlocuire a bateriei:

- Introduceți bateriile corect, acordând atenție polarității +/-.
- Folosiți un singur tip de baterie.
- Înlocuiți întotdeauna întregul set de baterii.
- Bateriile epuizate trebuie scoase din dispozitiv, nu aruncați niciodată bateriile în foc.
- Nu încercați niciodată să încărcați bateriile obișnuite.
- Bateriile neutilizate trebuie depozitate în ambalajul lor departe de obiecte metalice.
- Nu lăsați copiii nesupravegheați.

SFAT

- Dispozitivul trebuie verificat pentru caracterul complet al livrării și deteriorarea vizibilă.
- În cazul unei livrări incomplete sau a unei deteriorări din cauza ambalajului sau transportului defectuos, vă rugăm să contactați linia telefonică de service.

DATE TEHNICE

- Tip de alimentare: 3x baterii LR1130 per lampă (total 6 baterii incluse)
- Numar de lămpi în set: 2 bucati
- Compatibilitate cu supape: Presta și Schrader
- Efecte de iluminare: lumină LED multicoloră
- Material carcasa: plastic și metal
- Mod de activare: automat (senzor de amurg)

INSTRUCȚIUNI DE SIGURANȚĂ

- Acest produs poate fi utilizat de către copiii cu vârsta de la 8 ani și de către persoane cu capacități fizice, senzoriale sau mentale reduse sau cu lipsă de experiență sau cunoștințe dacă au primit supraveghere sau instrucțiuni privind utilizarea în siguranță a produsului și înțeleg pericolele implicate.
- Nu scufundați niciodată dispozitivul în apă.
- Nu vă uitați direct la LED-uri în timp ce acestea funcționează.
- Scoateți bateriile dacă luminile nu vor fi folosite pentru o perioadă lungă de timp.
- Luminile sunt rezistente la stropire, dar evitați utilizarea lor pe ploaie foarte puternică pentru a preveni deteriorarea.
- Verificați regulat starea bateriei pentru a evita stingerea bruscă a luminii în timpul conducerii.
- Asigurați-vă că lumina este strânsă bine pentru a evita pierderea acesteia în timpul conducerii.
- Pentru curățare, utilizați o cârpă umedă sau un detergent ușor.
- Nu utilizați un dispozitiv deteriorat.
- Produsul nu este destinat copiilor cu care să se joace.
- Asigurați-vă că materialele de ambalare nu sunt lăsate nesupravegheate. Copiii pot începe să se joace cu ei, ceea ce este periculos.
- Protejați produsul de temperaturi extreme, lumina directă a soarelui, vibrații puternice, umiditate ridicată, umiditate, gaze inflamabile, vapori și solvenți.
- Nu expuneți produsul la sarcini mecanice.
- Dacă nu mai este posibilă operarea în siguranță, întrerupeți utilizarea și asigurați produsul înainte de reutilizare. Funcționarea în siguranță nu este posibilă dacă produsul: - a fost deteriorat, - nu funcționează corespunzător, - a fost depozitat o perioadă lungă de timp în condiții nefavorabile sau - a fost supus unor sarcini excesive în timpul transportului.
- Este interzisă utilizarea produsului dacă orice parte a acestuia este deteriorată. În caz de deteriorare a cablului, este interzis să efectuați singur reparații.
- Nu dezamblați singur dispozitivul.
- Nu utilizați baterii vechi sau noi, diferite mărci sau substanțe chimice.
- Nu încărcați, deteriorați și nu deschideți bateria.
- Nu înghițiți bateriile. Dacă bateria este înghițită, consultați imediat un medic.
- Produsul ar trebui să fie întotdeauna utilizat conform destinației.

INSTRUCȚIUNI DE SIGURANȚĂ PENTRU BATERIE

- Nu lăsați bateriile/bateriile reîncărcabile la îndemâna copiilor. Dacă este înghițit, consultați imediat un medic!
- Bateriile de unică folosință nu pot fi reîncărcate. Bateriile/bateriile reîncărcabile nu trebuie scurtcircuitate și/sau deschise. Acest lucru poate duce la supraîncălzire, incendiu sau explozie.
- Nu aruncați niciodată bateriile/bateriile reîncărcabile în foc sau în apă.
- Nu expuneți niciodată bateriile/bateriile reîncărcabile la solicitări mecanice.
- Risc de scurgere de acid din baterii/acumulatori.
- Evitați condițiile și temperaturile extreme care pot afecta bateriile/bateriile reîncărcabile, de exemplu radiatoarele/lumina directă a soarelui.
- Dacă bateriile/bateriile reîncărcabile se scurg, evitați contactul pielii, ochilor și mucoaselor cu substanțele chimice! Clătiți imediat zonele afectate cu apă curată și consultați un medic!
- Bateriile/bateriile reîncărcabile vărsate sau deteriorate pot provoca arsuri chimice atunci când ating pielea. Prin urmare, în astfel de cazuri trebuie purtate mănuși de protecție adecvate.



SEFATURI SI INFORMATII PRIVIND GESTIONAREA AMBALAJULUI UTILIZAT

Ambalajul este realizat din materiale ecologice care pot fi aruncate la centrul local de reciclare.

Materialul de ambalare folosit trebuie livrat la un punct de colectare a deșeurilor desemnat de autoritățile locale. Informațiile despre modul de eliminare a unui produs uzat sunt furnizate de către oficiul comunal sau al orașului.



ELIMINAREA DISPOZITIVELOR ELECTRICE ȘI ELECTRONICE UTILIZATE

Din motive de protecție a mediului, produsele electrice și electronice uzate nu trebuie aruncate ca deșeuri menajere, ci eliminate în mod corespunzător. Informațiile despre punctele de colectare și orele de funcționare ale acestora sunt furnizate de biroul relevant.



Acest produs respectă cerințele directivelor europene și naționale relevante care i se aplică. Produsul îndeplinește cerințele europene și naționale pentru siguranța dispozitivelor și produselor.



Acest produs respectă cerințele directivelor europene și naționale relevante RoHS care i se aplică.



Aruncarea necorespunzătoare a bateriilor/a bateriilor reîncărcabile reprezintă o amenințare pentru mediu!

Bateriile/bateriile reîncărcabile nu trebuie aruncate împreună cu deșeurile menajere. Ele pot conține metale grele dăunătoare și trebuie tratate ca deșeuri speciale. Simbolurile chimice ale metalelor grele sunt: Cd = cadmiu, Hg = mercur, Pb = plumb.

Prin urmare, bateriile/acumulatorii uzați trebuie trimise la punctele municipale de colectare a deșeurilor periculoase.

Bateria încorporată nu poate fi dezasamblată pentru eliminare. Întregul produs trebuie predat la un punct de colectare a deșeurilor electronice.

Ne rezervăm dreptul de a face modificări textului, designului și datelor tehnice ale produsului fără notificare.

PT

Prezado senhor/senhora, obrigado por adquirir nosso produto!

Antes de usar o produto, leia as instruções abaixo para o uso adequado do produto.

Guarde este manual para referência futura e siga suas recomendações, pois o não cumprimento pode representar uma ameaça à vida ou à saúde.

APLICAÇÃO E DESCRIÇÃO DO DISPOSITIVO

A luz de válvula LED é um acessório moderno para bicicletas que melhora a visibilidade e a segurança ao andar no escuro, ao mesmo tempo que adiciona estilo e cor à sua bicicleta. As lâmpadas são montadas em válvulas Presta ou Schrader e a sua luz multicolorida cria padrões atraentes durante a condução. O conjunto inclui duas lâmpadas e um conjunto de baterias.

Por razões de segurança e certificação CE, o produto não pode ser reconstruído ou modificado de forma alguma. Se utilizar o produto para fins diferentes dos descritos anteriormente, o produto poderá ser danificado. O uso inadequado também pode causar perigos como curto-circuitos, incêndio, choque elétrico, etc.

INSTRUÇÕES DE INICIALIZAÇÃO/INSTALAÇÃO

- **Preparação:**
 - Verifique se o kit inclui duas luzes LED e seis baterias LR1130. Insira três baterias LR1130 em cada luz, correspondendo às marcações de polaridade.
- **Instalação:**
 - Escolha o adaptador apropriado (Presta ou Schrader) e fixe-o na válvula da bicicleta. Aparafuse a luz LED na válvula, certificando-se de que está bem fixada.
- **Ativação:**
 - As luzes acendem automaticamente quando a bicicleta está em movimento e apagam quando ela para. Para testar a funcionalidade da luz, agite-a suavemente após a instalação.
- **Desmontagem e manutenção:**
 - Após o uso, desparafuse a lâmpada do ventilador. Guarde as lâmpadas e as baterias em local seco quando não estiverem em uso.

Instruções de substituição da bateria:

- Insira as baterias corretamente, prestando atenção à polaridade +/-.
- Use apenas um tipo de bateria.
- Sempre substitua todo o conjunto de baterias.
- As baterias gastas devem ser removidas do dispositivo, nunca jogue as baterias no fogo.
- Nunca tente carregar baterias normais.
- As baterias não utilizadas devem ser armazenadas em suas embalagens, longe de objetos metálicos.
- Não deixe as crianças sozinhas.

DICA

- O dispositivo deve ser verificado quanto à integridade da entrega e danos visíveis.
- Em caso de entrega incompleta ou dano devido a embalagem ou transporte defeituoso, entre em contato com a linha direta de atendimento.

DADOS TÉCNICOS

- Tipo de energia: 3 baterias LR1130 por lâmpada (total de 6 baterias incluídas)
- Número de lâmpadas no conjunto: 2 peças
- Compatibilidade de válvulas: Presta e Schrader
- Efeitos de iluminação: luz LED multicolorida
- Material da caixa: plástico e metal
- Modo de ativação: automático (sensor de crepúsculo)

INSTRUÇÕES DE SEGURANÇA

- Este produto pode ser utilizado por crianças a partir dos 8 anos de idade e por pessoas com capacidades físicas, sensoriais ou mentais reduzidas ou com falta de experiência ou conhecimento, desde que tenham recebido supervisão ou instruções sobre a utilização segura do produto e compreendam os perigos envolvidos.
- Nunca mergulhe o dispositivo em água.
- Não olhe diretamente para os LEDs enquanto eles estiverem funcionando.
- Remova as baterias se as luzes não forem usadas por um longo período de tempo.
- As luzes são à prova de respingos, mas evite usá-las sob chuva muito forte para evitar danos.
- Verifique regularmente o status da bateria para evitar que a luz se apague repentinamente durante a condução.
- Certifique-se de que a luz esteja bem apertada para evitar perdê-la durante a condução.
- Para limpeza utilize pano úmido ou detergente neutro.
- Não use um dispositivo danificado.
- O produto não se destina a crianças brincarem.
- Certifique-se de que os materiais de embalagem não sejam deixados sem vigilância. As crianças podem começar a brincar com eles, o que é perigoso.
- Proteja o produto de temperaturas extremas, luz solar direta, vibrações fortes, umidade elevada, umidade, gases inflamáveis, vapores e solventes.
- Não exponha o produto a cargas mecânicas.
- Se a operação segura não for mais possível, interrompa o uso e proteja o produto antes de reutilizá-lo. A operação segura não é possível se o produto: - estiver danificado, - não funcionar corretamente, - tiver sido armazenado durante um longo período de tempo em condições desfavoráveis, ou - tiver sido submetido a cargas excessivas durante o transporte.
- É proibido utilizar o produto se alguma parte dele estiver danificada. Em caso de danos no cabo, é proibido fazer reparos por conta própria.
- Não desmonte o dispositivo sozinho.
- Não use baterias novas ou velhas, marcas diferentes ou produtos químicos.
- Não carregue, danifique ou abra a bateria.
- Não engula as baterias. Se a bateria for engolida, consulte imediatamente um médico.
- O produto deve ser sempre utilizado conforme pretendido.

INSTRUÇÕES DE SEGURANÇA PARA BATERIAS

- Mantenha as pilhas/pilhas recarregáveis fora do alcance das crianças. Em caso de ingestão, consulte um médico imediatamente!
- As baterias descartáveis não podem ser recarregadas. As baterias/baterias recarregáveis não devem ser colocadas em curto-circuito e/ou abertas. Isso pode resultar em superaquecimento, incêndio ou explosão.
- Nunca jogue baterias/pilhas recarregáveis no fogo ou na água.
- Nunca exponha baterias/pilhas recarregáveis a esforços mecânicos.
- Risco de vazamento de ácido das baterias/acumuladores.
- Evite condições e temperaturas extremas que possam afetar as baterias/baterias recarregáveis, por exemplo, radiadores/luz solar direta.
- Se as pilhas/pilhas recarregáveis vazarem, evite o contato da pele, olhos e membranas mucosas com produtos químicos! Lave imediatamente as áreas afetadas com água limpa e consulte um médico!
- Pilhas/pilhas recarregáveis derramadas ou danificadas podem causar queimaduras químicas quando tocam a pele. Portanto, luvas de proteção adequadas devem ser usadas nesses casos.



DICAS E INFORMAÇÕES SOBRE O GESTÃO DAS EMBALAGENS USADAS

A embalagem é feita de materiais ecológicos que podem ser descartados no centro de reciclagem local.

O material de embalagem usado deve ser entregue num ponto de recolha de resíduos designado pelas autoridades locais. As informações sobre como descartar um produto usado são fornecidas pela comuna ou prefeitura.



ELIMINAÇÃO DE DISPOSITIVOS ELÉTRICOS E ELETRÔNICOS USADOS

Por razões de protecção ambiental, os produtos eléctricos e electrónicos usados não devem ser eliminados como lixo doméstico, mas sim eliminados de forma adequada. As informações sobre os pontos de coleta e seus horários de funcionamento são fornecidas pelo escritório competente.



Este produto está em conformidade com os requisitos das diretivas europeias e nacionais relevantes que lhe são aplicáveis. O produto atende aos requisitos europeus e nacionais relativos à segurança de dispositivos e produtos.



Este produto está em conformidade com os requisitos das diretivas RoHS europeias e nacionais relevantes que se aplicam a ele.



O descarte inadequado de baterias/pilhas recarregáveis representa uma ameaça ao meio ambiente!

As pilhas/pilhas recarregáveis não devem ser eliminadas juntamente com o lixo doméstico. Podem conter metais pesados nocivos e devem ser tratados como resíduos especiais. Os símbolos químicos dos metais pesados são: Cd = cádmio, Hg = mercúrio, Pb = chumbo.

Portanto, as pilhas/acumuladores usados devem ser enviados para pontos municipais de recolha de resíduos perigosos.

A bateria incorporada não pode ser desmontada para eliminação. Todo o produto deve ser entregue em um ponto de coleta de resíduos eletrônicos.

Reservamo-nos o direito de fazer alterações no texto, design e dados técnicos do produto sem aviso prévio.

BG

Уважаеми господине/госпожо, благодарим ви, че закупихте нашия продукт!

Преди да използвате продукта, моля, прочетете инструкциите по-долу за правилна употреба на продукта.

Моля, запазете това ръководство за бъдещи справки и следвайте неговите препоръки, тъй като неспазването може да представлява заплаха за живота или здравето.

ПРИЛОЖЕНИЕ И ОПИСАНИЕ НА УСТРОЙСТВОТО

LED вентилната лампа е модерен велосипеден аксесоар, който подобрява видимостта и безопасността при каране на тъмно, като същевременно добавя стил и цвят към вашия велосипед. Лампите са монтирани на клапани Presta или Schrader, а тяхната многоцветна светлина създава ефектни шарки по време на шофиране. Комплектът включва две лампи и комплект батерии.

От съображения за безопасност и CE сертифициране, продуктът не може да бъде реконструиран или модифициран по никакъв начин. Ако използвате продукта за цели, различни от описаните по-горе, продуктът може да се повреди. Неправилната употреба също може да причини опасности като късо съединение, пожар, токов удар и др.

ИНСТРУКЦИИ ЗА ПУСКАНЕ/ИНСТАЛИРАНЕ

- **Приготвяне:**
 - Проверете дали комплектът включва две LED лампи и шест батерии LR1130. Поставете три батерии LR1130 във всяка светлина, като съвпадате с маркировките за поляриност.
- **Инсталация:**
 - Изберете подходящия адаптер (Presta или Schrader) и го прикрепете към вентила на велосипеда, като се уверите, че е здраво закрепен.
- **Активиране:**
 - Светлините се включват автоматично, когато велосипедът се движи, и се изключват, когато спрете, за да тествате функционалността на светлината, леко я разклатете след монтажа.
- **Разглобяване и поддръжка:**
 - След употреба развийте лампата от вентилатора, когато не се използват, съхранявайте лампите и батериите на сухо място.

Инструкции за смяна на батерията:

- Поставете батериите правилно, като внимавате за +/- поляритета.
- Използвайте само един тип батерия.
- Винаги сменяйте целия комплект батерии.
- Изтощените батерии трябва да се извадят от устройството, никога не хвърляйте батериите в огън.
- Никога не се опитвайте да зареждате обикновени батерии.
- Неизползаните батерии трябва да се съхраняват в опаковката им далеч от метални предмети.
- Не оставяйте деца без надзор.

СЪВЕТ

- Устройството трябва да се провери за комплектност на доставката и видими повреди.
- В случай на непълна доставка или повреда поради дефектна опаковка или транспорт, моля, свържете се с горещата линия за обслужване.

ТЕХНИЧЕСКИ ДАННИ

- Тип захранване: 3x LR1130 батерии на лампа (включени общо 6 батерии)
- Брой лампи в комплекта: 2 бр
- Съвместимост с клапани: Presta и Schrader
- Светлинни ефекти: многоцветна LED светлина
- Материал на корпуса: пластмаса и метал
- Режим на активиране: автоматичен (сензор за здрач)

ИНСТРУКЦИИ ЗА БЕЗОПАСНОСТ

- Този продукт може да се използва от деца над 8-годишна възраст и от лица с намалени физически, сетивни или умствени способности или липса на опит или познания, ако са под наблюдение или са инструктирани относно безопасното използване на продукта и разбират свързаните с това опасности.
- Никога не потапяйте устройството във вода.
- Не гледайте директно към светодиодите, докато работят.
- Извадете батериите, ако светлините няма да се използват за продължителен период от време.
- Светлините са устойчиви на пръски, но избягвайте да ги използвате при много силен дъжд, за да предотвратите повреда.
- Проверявайте редовно състоянието на батерията, за да избегнете внезапното изключване на светлината по време на шофиране.
- Уверете се, че светлината е здраво затегната, за да не я загубите по време на шофиране.
- За почистване използвайте влажна кърпа или мек почистващ препарат.
- Не използвайте повредено устройство.
- Продуктът не е предназначен за игра от деца.
- Уверете се, че опаковъчните материали не са оставени без надзор. Децата могат да започнат да си играят с тях, което е опасно.
- Пазете продукта от екстремни температури, пряка слънчева светлина, силни вибрации, висока влажност, влага, запалими газове, пари и разтворители.
- Не излагайте продукта на механични натоварвания.
- Ако безопасната работа вече не е възможна, прекратете употребата и закрепете продукта преди повторна употреба. Безопасната работа не е възможна, ако продуктът: - е бил повреден, - не функционира правилно, - е бил съхраняван за дълъг период от време при неблагоприятни условия или - е бил подложен на прекомерно натоварване по време на транспортиране.
- Забранено е използването на продукта, ако някоя част от него е повредена. В случай на повреда на кабела е забранено да правите ремонт сами.
- Не разглобявайте устройството сами.
- Не използвайте стари или нови батерии, различни марки или химикали.
- Не зареждайте, не повреждайте и не отваряйте батерията.
- Не поглъщайте батериите. Ако батерията бъде погълната, незабавно се консултирайте с лекар.
- Продуктът винаги трябва да се използва по предназначение.

ИНСТРУКЦИИ ЗА БЕЗОПАСНОСТ ЗА БАТЕРИИ

- Съхранявайте батериите/акумулаторните батерии далеч от деца. При поглъщане незабавно се консултирайте с лекар!
- Батериите за еднократна употреба не могат да се презареждат. Батериите/акумулаторните батерии не трябва да се свързват нахъсо и/или отварят. Това може да доведе до прегряване, пожар или експлозия.
- Никога не хвърляйте батерии/акумулаторни батерии в огън или вода.
- Никога не излагайте батериите/акумулаторните батерии на механично натоварване.
- Риск от изтичане на киселина от батерии/акумулатори.
- Избягвайте екстремни условия и температури, които могат да повлияят на батериите/акумулаторните батерии, напр. радиатори/директна слънчева светлина.
- При изтичане на батерии/акумулаторни батерии избягвайте контакт на кожата, очите и лигавиците с химикали! Незабавно изплакнете засегнатите места с чиста вода и се консултирайте с лекар!
- Разлятите или повредени батерии/акумулаторни батерии могат да причинят химически изгаряния, когато докоснат кожата. Следователно в такива случаи трябва да се носят подходящи защитни ръкавици.



СЪВЕТИ И ИНФОРМАЦИЯ ЗА УПРАВЛЕНИЕ НА ИЗПОЛЗВАНИ ОПАКОВКИ

Опаковката е направена от екологично чисти материали, които могат да бъдат изхвърлени в местния център за рециклиране. Използваният опаковъчен материал трябва да бъде предаден в пункт за събиране на отпадъци, определен от местните власти. Информация за това как да изхвърлите използван продукт се предоставя от общинската или градска служба.



ИЗХВЪРЛЯНЕ НА ИЗПОЛЗВАНИ ЕЛЕКТРИЧЕСКИ И ЕЛЕКТРОННИ УСТРОЙСТВА

Поради съображения за опазване на околната среда, използваните електрически и електронни продукти не трябва да се изхвърлят като битови отпадъци, а да се изхвърлят правилно. Информация за събирателните пунктове и тяхното работно време се предоставя от съответния офис.



Този продукт отговаря на изискванията на съответните европейски и национални директиви, които се отнасят за него. Продуктът отговаря на европейските и национални изисквания за безопасност на уредите и продуктите.



Tози продукт отговаря на изискванията на съответните европейски и национални директиви RoHS, които се отнасят за него.



Неправилното изхвърляне на батерии/акумулаторни батерии представлява заплаха за околната среда!

Батериите/акумулаторните батерии не трябва да се изхвърлят с битовите отпадъци. Те могат да съдържат вредни тежки метали и трябва да се третират като специални отпадъци. Химическите символи на тежките метали са: Cd = кадмий, Hg = живак, Pb = олово.

Поради това използваните батерии/акумулатори трябва да се предават в общинските пунктове за събиране на опасни отпадъци.

Вградената батерия не може да се разглобява за изхвърляне. Целият продукт трябва да бъде предаден в пункт за събиране на отпадъци от електроника.

Запазваме си правото да правим промени в текста, дизайна и техническите данни на продукта без предупреждение.

HU

Tisztelt Hölgyem/Uram! Köszönjük, hogy termékünket vásárolta!

A termék használata előtt kérjük, olvassa el az alábbi utasításokat a termék megfelelő használatához.

Kérjük, őrizze meg ezt a kézikönyvet későbbi használatra, és kövesse a benne foglalt ajánlásokat, mivel a be nem tartása veszélyt jelenthet az életre vagy az egészségre.

A KÉSZÜLÉK ALKALMAZÁSA ÉS LEÍRÁSA

A LED-es szeleplámpa egy modern kerékpár-tartozék, amely javítja a láthatóságot és a biztonságot sötétben való vezetés közben, miközben stílust és színt ad kerékpárjának. A lámpák Presta vagy Schrader szelepekre vannak felszerelve, sokszínű fényük vezetés közben szemet gyönyörködtető mintákat hoz létre. A készlet két lámpát és egy elemkészletet tartalmaz.

Biztonsági és CE-tanúsítási okokból a terméket semmilyen módon nem lehet átépíteni vagy módosítani. Ha a terméket a korábban leírtaktól eltérő célokra használja, a termék megsérülhet. A nem megfelelő használat olyan veszélyeket is okozhat, mint például rövidzárlat, tüzet, áramütést stb.

ÜZEMBE HELYEZÉSI/TELEPÍTÉSI ÚTMUTATÓ

- **Készítmény:**
 - Ellenőrizze, hogy a készlet tartalmaz-e két LED-lámpát és hat LR1130-es elemet. Helyezzen be három LR1130-es elemet mindegyik lámpába, a polaritásjelzéseknek megfelelően.
- **Telepítés:**
 - Válassza ki a megfelelő adaptert (Presta vagy Schrader), és rögzítse a kerékpárszelephez. Csavarja rá a LED-lámpát a szelepre, ügyelve a biztonságos rögzítésre.
- **Aktiválás:**
 - A lámpák automatikusan bekapcsolnak, amikor a kerékpár mozog, és kikapcsol, ha megáll.
- **Szétszerelés és karbantartás:**
 - Használat után csavarja le a lámpát a ventilátorról, ha nem használja, tárolja száraz helyen.

Elemcsere utasítások:

- Helyezze be megfelelően az elemeket, ügyelve a +/- polarításra.
- Csak egyfajta akkumulátort használjon.
- Mindig cserélje ki a teljes elemkészletet.
- A lemerült elemeket ki kell venni a készülékből, soha ne dobja tűzbe.
- Soha ne próbálja meg normál akkumulátorokat tölteni.
- A fel nem használt elemeket a csomagolásukban, fémtárgyaktól távol kell tárolni.
- Ne hagyja a gyerekeket felügyelet nélkül.

TIPP

- A készüléket ellenőrizni kell a szállítás hiánytalansága és a látható sérülések szempontjából.
- Hibás szállítás vagy hibás csomagolásból vagy szállításból eredő sérülés esetén forduljon a szerviz forródróthoz.

MŰSZAKI ADATOK

- Tápellátás: 3x LR1130 elem lámpánként (összesen 6 elemmel együtt)
- A készletben lévő lámpák száma: 2 db
- Szelepkompatibilitás: Presta és Schrader
- Fényhatások: többszínű LED fény
- Ház anyaga: műanyag és fém

- Aktiválási mód: automatikus (szürkületérzékelő)

BIZTONSÁGI UTASÍTÁSOK

- Ezt a terméket 8 évesnél idősebb gyermekek, valamint csökkent fizikai, érzékszervi vagy mentális képességekkel rendelkező, illetve tapasztalattal vagy tudással nem rendelkező személyek használhatják, ha felügyeletet kaptak, vagy a termék biztonságos használatára vonatkozó utasításokat kaptak, és megértették az ezzel járó veszélyeket.
- Soha ne merítse vízbe a készüléket.
- Működés közben ne nézzen közvetlenül a LED-ekre.
- Vegye ki az elemeket, ha a lámpákat hosszabb ideig nem használja.
- A lámpák fröccsenésállóak, de ne használja őket erős esőben, hogy elkerülje a károsodást.
- Rendszeresen ellenőrizze az akkumulátor állapotát, nehogy a lámpa hirtelen kialudjon vezetés közben.
- Ügyeljen arra, hogy a lámpa jól meg legyen húzva, nehogy elveszítse vezetés közben.
- A tisztításhoz használjon nedves ruhát vagy enyhe tisztítószeret.
- Ne használjon sérült készüléket.
- A terméket nem arra szánták, hogy gyerekek játszassanak vele.
- Ügyeljen arra, hogy a csomagolóanyagok ne maradjanak felügyelet nélkül. A gyerekek elkezdhetnek játszani velük, ami veszélyes.
- Óvja a terméket szélsőséges hőmérséklettől, közvetlen napfénytől, erős vibrációtól, magas páratartalomtól, nedvességtől, gyúlékony gázoktól, gőzöktől és oldószerektől.
- Ne tegye ki a terméket mechanikai terhelésnek.
- Ha a biztonságos működés már nem lehetséges, hagyja abba a használatát, és ismételt felhasználás előtt rögzítse a terméket. A biztonságos üzemeltetés nem lehetséges, ha a termék: - megsérült, - nem működik megfelelően, - hosszú ideig, kedvezőtlen körülmények között tárolták, vagy - szállítás közben túlzott terhelésnek volt kitéve.
- Tilos a terméket használni, ha annak bármely része sérült. A kábel sérülése esetén tilos saját maga javítani.
- Ne szerelje szét a készüléket saját maga.
- Ne használjon régi vagy új elemeket, különböző márkájú vagy vegyszereket.
- Ne töltsen, ne rongálja vagy nyissa fel az akkumulátort.
- Ne nyelje le az elemeket. Ha az elemet lenyeli, azonnal forduljon orvoshoz.
- A terméket mindig rendeltetészerűen kell használni.

BIZTONSÁGI UTASÍTÁSOK AKKUMULÁTOROKHOZ

- Az elemeket/akkumulátorokat tartsa távol a gyermekektől. Lenyelés esetén azonnal forduljunk orvoshoz!
- Az eldobható elemeket nem lehet újratölteni. Az elemeket/újratölthető elemeket nem szabad rövidre zární és/vagy felnyitni. Ez túlmelegedést, tüzet vagy robbanást okozhat.
- Soha ne dobja az elemeket/akkumulátorokat tűzbe vagy vízbe.
- Soha ne tegye ki az elemeket/akkumulátorokat mechanikai igénybevételnek.
- Savszivárgás veszélye az elemekből/akkumulátorokból.
- Kerülje az olyan szélsőséges körülményeket és hőmérsékleteket, amelyek hatással lehetnek az akkumulátorokra/újratölthető akkumulátorokra, pl.
- Ha az elemek/akkuk szivárognak, kerülje a bőrrel, szemmel és nyálkahártyával való érintkezést vegyszerekkel! Az érintett területeket azonnal öblítse le tiszta vízzel és forduljon orvoshoz!
- A kiömlött vagy sérült elemek/újratölthető elemek kémiai égési sérüléseket okozhatnak, ha a bőrt érintik. Ezért ilyen esetekben megfelelő védőkesztyűt kell viselni.



TIPPEK ÉS INFORMÁCIÓK A HASZNÁLT CSOMAGOLÁSOK KEZELÉSÉHEZ

A csomagolás környezetbarát anyagokból készült, amelyeket a helyi újrahasznosító központban lehet leadni.

A használt csomagolóanyagokat a helyi hatóságok által kijelölt hulladékgyűjtő helyre kell szállítani. A használt termék ártalmatlanítására vonatkozó információkat a település vagy a városi hivatal ad.



HASZNÁLT ELEKTROMOS ÉS ELEKTRONIKUS ESZKÖZÖK ÁRTALMATLANÍTÁSA

Környezetvédelmi okokból az elhasznált elektromos és elektronikus termékeket nem szabad háztartási hulladékként kezelni, hanem megfelelő módon kell megsemmisíteni. Az átvételi pontokról és azok nyitvatartási idejéről az illetékes iroda ad tájékoztatást.



Ez a termék megfelel a vonatkozó európai és nemzeti irányelvek rá vonatkozó követelményeinek. A termék megfelel a készülékek és termékek biztonságára vonatkozó európai és nemzeti követelményeknek.



Ez a termék megfelel a vonatkozó európai és nemzeti RoHS irányelvek rá vonatkozó követelményeinek.



Az elemek/akkumulátorok szakszerűtlen ártalmatlanítása veszélyt jelent a környezetre!

Az elemeket/újratölthető elemeket nem szabad a háztartási hulladékkal együtt kidobni. Káros nehézfémeket tartalmazhatnak, ezért speciális hulladékként kezelendők. A nehézfémek vegyjelei: Cd = kadmium, Hg = higany, Pb = ólom.

Ezért a használt elemeket/akkumulátorokat települési veszélyeshulladék-gyűjtőhelyekre kell eljuttatni.

A beépített akkumulátort nem lehet szétszedni ártalmatlanítás céljából. A teljes terméket egy elektronikai hulladékgyűjtő helyen kell leadni.

Fenntartjuk a jogot a termék szövegének, kialakításának és műszaki adatainak előzetes értesítés nélküli megváltoztatására.

DK

Kære hr/fru, tak fordi du har købt vores produkt!

Før du bruger produktet, skal du læse instruktionerne nedenfor for korrekt brug af produktet.

Gem venligst denne vejledning til fremtidig reference og følg dens anbefalinger, da manglende overholdelse kan udgøre en trussel mod liv eller helbred.

ANVENDELSE OG BESKRIVELSE AF ENHEDEN

LED-ventillyset er et moderne cykeltilbehør, der forbedrer synlighed og sikkerhed, når du kører i mørke, samtidig med at den tilføjer stil og farve til din cykel. Lamperne er monteret på Presta- eller Schrader-ventiler, og deres flerfarvede lys skaber iøjnefaldende mønstre under kørslen. Sættet indeholder to lamper og et sæt batterier.

Af sikkerheds- og CE-certificeringsmæssige årsager kan produktet ikke genopbygges eller modificeres på nogen måde. Hvis du bruger produktet til andre formål end de tidligere beskrevne, kan produktet blive beskadiget. Forkert brug kan også forårsage farer såsom kortslutninger, brand, elektrisk stød osv.

OPSTART/INSTALLATIONSVEJLEDNING

- **Forberedelse:**
 - Kontroller, at sættet indeholder to LED-lys og seks LR1130-batterier. Indsæt tre LR1130-batterier i hver lampe, som matcher polaritetsmærkningerne.
- **Installation:**
 - Vælg den passende adapter (Presta eller Schrader) og fastgør den til cykelventilen. Skru LED-lyset på ventilen, og sørg for, at det er forsvarligt fastgjort.
- **Aktivering:**
 - Lygterne tænder automatisk, når cyklen er i bevægelse, og slukker, når den stopper. For at teste lygtens funktionalitet, ryst den forsigtigt efter installationen.
- **Demontering og vedligeholdelse:**
 - Efter brug skrues lampen af ventilatoren. Opbevar lamperne og batterierne på et tørt sted, når de ikke er i brug.

Instruktioner for udskiftning af batteri:

- Indsæt batterierne korrekt, vær opmærksom på +/- polariteten.
- Brug kun én type batteri.
- Udskift altid hele sættet af batterier.
- Opbrugte batterier skal fjernes fra enheden, smid aldrig batterier i ild.
- Forsøg aldrig at oplade almindelige batterier.
- Ubrugte batterier skal opbevares i deres emballage væk fra metalgenstande.
- Efterlad ikke børn uden opsyn.

TIP

- Enheden skal kontrolleres for fuldstændig levering og synlige skader.
- I tilfælde af ufuldstændig levering eller skader på grund af defekt emballage eller transport, kontakt venligst servicehotline.

TEKNISKE DATA

- Strømtype: 3x LR1130 batterier pr. lampe (i alt 6 batterier inkluderet)
- Antal lamper i sættet: 2 stk
- Ventilkompatibilitet: Presta og Schrader
- Lyseffekter: LED-lys i flere farver
- Husmateriale: plastik og metal

- Aktiveringstilstand: automatisk (skumringssensor)

SIKKERHEDSINSTRUKTIONER

- Dette produkt kan bruges af børn fra 8 år og af personer med nedsatte fysiske, sensoriske eller mentale evner eller manglende erfaring eller viden, hvis de har fået opsyn eller instruktion i sikker brug af produktet og forstår de involverede farer.
- Nedsenk aldrig enheden i vand.
- Se ikke direkte på LED'erne, mens de er i drift.
- Fjern batterierne, hvis lysene ikke skal bruges i længere tid.
- Lysene er stænksikre, men undgå at bruge dem i meget kraftig regn for at forhindre skader.
- Kontroller batteristatus regelmæssigt for at undgå, at lyset pludselig slukker under kørslen.
- Sørg for, at lygten er strammet forsvarligt for at undgå at miste den under kørslen.
- Brug en fugtig klud eller et mildt rengøringsmiddel til rengøring.
- Brug ikke en beskadiget enhed.
- Produktet er ikke beregnet til børn at lege med.
- Sørg for, at emballagematerialer ikke efterlades uden opsyn. Børn kan begynde at lege med dem, hvilket er farligt.
- Beskyt produktet mod ekstreme temperaturer, direkte sollys, stærke vibrationer, høj luftfugtighed, fugt, brændbare gasser, dampe og opløsningsmidler.
- Udsæt ikke produktet for mekaniske belastninger.
- Hvis sikker drift ikke længere er mulig, skal du afbryde brugen og sikre produktet før genbrug. Sikker drift er ikke mulig, hvis produktet: - er blevet beskadiget, - ikke fungerer korrekt, - har været opbevaret i længere tid under ugunstige forhold, eller - har været udsat for store belastninger under transport.
- Det er forbudt at bruge produktet, hvis nogen del af det er beskadiget. I tilfælde af skader på kablet er det forbudt at foretage reparationer selv.
- Skil ikke enheden selv ad.
- Brug ikke gamle eller nye batterier, forskellige mærker eller kemikalier.
- Batteriet må ikke oplades, beskadiges eller åbnes.
- Undgå at sluges batterier. Hvis batteriet sluges, skal du straks kontakte en læge.
- Produktet skal altid bruges efter hensigten.

SIKKERHEDSINSTRUKTIONER FOR BATTERIER

- Opbevar batterier/genopladelige batterier utilgængeligt for børn. Søg straks læge ved indtagelse!
- Engangsbatterier kan ikke genoplades. Batterier/genopladelige batterier bør ikke kortsluttes og/eller åbnes. Dette kan resultere i overophedning, brand eller eksplosion.
- Smid aldrig batterier/genopladelige batterier i ild eller vand.
- Udsæt aldrig batterier/genopladelige batterier for mekanisk belastning.
- Risiko for syrelækage fra batterier/akkumulatorer.
- Undgå ekstreme forhold og temperaturer, der kan påvirke batterier/genopladelige batterier, f.eks. radiatorer/direkte sollys.
- Hvis batterier/genopladelige batterier lækker, undgå kontakt med kemikalier på hud, øjne og slimhinder! Skyl straks berørte områder med rent vand og søg læge!
- Spildte eller beskadigede batterier/genopladelige batterier kan forårsage kemiske forbrændinger, når de berører huden. Derfor bør passende beskyttelseshandsker bæres i sådanne tilfælde.



TIPS OG INFORMATION OM HÅNDTERING AF BRUGT EMBALLAGE

Emballagen er lavet af miljøvenlige materialer, som kan afleveres på din lokale genbrugsplads.

Brugt emballagemateriale skal afleveres til et affaldsindsamlingssted udpeget af lokale myndigheder. Oplysninger om, hvordan man bortskaffer et brugt produkt, gives af kommunen eller bykontoret.



BORTSKAFFELSE AF BRUGTE ELEKTRISKE OG ELEKTRONISKE ENHEDER

Af miljøbeskyttelsesmæssige årsager bør brugte elektriske og elektroniske produkter ikke bortskaffes som husholdningsaffald, men bortskaffes korrekt. Oplysninger om afhentningssteder og deres åbningstider gives af det relevante kontor.



Dette produkt overholder kravene i de relevante europæiske og nationale direktiver, der gælder for det. Produktet opfylder europæiske og nationale krav til sikkerhed for apparater og produkter.



Dette produkt overholder kravene i de relevante europæiske og nationale RoHS-direktiver, der gælder for det.



Ukorrekt bortskaffelse af batterier/genopladelige batterier udgør en trussel for miljøet!

Batterier/genopladelige batterier må ikke bortskaffes sammen med husholdningsaffald. De kan indeholde skadelige tungmetaller og bør behandles som specialaffald. De kemiske symboler for tungmetaller er: Cd = cadmium, Hg = kviksølv, Pb = bly.

Derfor skal brugte batterier/akkumulatorer sendes til kommunale indsamlingssteder for farligt affald.

Det indbyggede batteri kan ikke skilles ad til bortskaffelse. Hele produktet skal afleveres til et indsamlingssted for affaldselektronik.

Vi forbeholder os retten til uden varsel at foretage ændringer af produktets tekst, design og tekniske data.

SK

Vážený pán/pani, ďakujeme, že ste si zakúpili náš produkt!

Pred použitím produktu si prečítajte nižšie uvedené pokyny pre správne používanie produktu.

Uschovajte si tento návod pre budúce použitie a dodržujte jeho odporúčania, pretože nedodržanie môže predstavovať ohrozenie života alebo zdravia.

APLIKÁCIA A POPIS ZARIADENIA

LED ventilkové svetlo je moderný cyklistický doplnok, ktorý zlepšuje viditeľnosť a bezpečnosť pri jazde v tme a zároveň dodáva vášmu bicyklu štýl a farbu. Lampy sú namontované na ventiloch Presta alebo Schrader a ich viacfarebné svetlo vytvára počas jazdy pútavé vzory. Sada obsahuje dve svietidlá a sadu batérií.

Z bezpečnostných dôvodov a z dôvodov certifikácie CE nie je možné výrobok prestavať ani nijako upravovať. Ak produkt používate na iné účely, ako sú vyššie uvedené, môže sa poškodiť. Nesprávne používanie môže tiež spôsobiť nebezpečenstvo, ako je skrat, požiar, zásah elektrickým prúdom atď.

NÁVOD NA SPUSTENIE/INŠTALÁCIU

- **Príprava:**
 - Skontrolujte, či súprava obsahuje dve LED svetlá a šesť batérií LR1130. Do každého svetla vložte tri batérie LR1130 podľa označenia polarít.
- **Inštalácia:**
 - Vyberte si vhodný adaptér (Presta alebo Schrader) a pripevnite ho k ventilu bicykla. Naskrutkujte LED svetlo na ventil a uistite sa, že je bezpečne pripevnené.
- **Aktivácia:**
 - Svetlá sa automaticky rozsvietia, keď sa bicykel pohybuje a zhasnú, keď sa zastaví. Ak chcete otestovať funkčnosť svetla, po inštalácii ním jemne zatrasťte.
- **Demontáž a údržba:**
 - Po použití odskrutkujte lampu z ventilátora, keď ju nepoužívate, uskladnite ju na suchom mieste.

Pokyny na výmenu batérie:

- Vložte batérie správne, dávajte pozor na +/- polaritu.
- Používajte len jeden typ batérie.
- Vždy vymeňte celú sadu batérií.
- Vybité batérie vyberte zo zariadenia, nikdy ich nevhadzujte do ohňa.
- Nikdy sa nepokúšajte nabíjať bežné batérie.
- Nepoužité batérie by sa mali skladovať v ich obale mimo kovových predmetov.
- Nenechávajte deti bez dozoru.

TIP

- Zariadenie je potrebné skontrolovať na kompletnosť dodávky a viditeľné poškodenia.
- V prípade nekompletnej dodávky alebo poškodenia v dôsledku nesprávneho balenia alebo prepravy kontaktujte prosím servisnú linku.

TECHNICKÉ ÚDAJE

- Typ napájania: 3x LR1130 batérie na lampu (spolu 6 batérií súčasťou balenia)
- Počet svietidiel v súprave: 2 kusy
- Kompatibilita ventilov: Presta a Schrader
- Svetelné efekty: viacfarebné LED svetlo
- Materiál puzdra: plast a kov
- Režim aktivácie: automatický (senzor súmraku)

BEZPEČNOSTNÉ POKYNY

- Tento výrobok môžu používať deti vo veku od 8 rokov a osoby so zníženými fyzickými, zmyslovými alebo duševnými schopnosťami alebo s nedostatkom skúseností alebo znalostí, ak boli pod dohľadom alebo boli poučené o bezpečnom používaní výrobku a rozumejú možným rizikám.
- Prístroj nikdy neponárajte do vody.
- Počas prevádzky sa nepozerajte priamo na LED diódy.
- Ak svetlá nebudete dlhší čas používať, vyberte batérie.
- Svetlá sú odolné voči striekajúcej vode, ale nepoužívajte ich vo veľmi silnom daždi, aby ste predišli poškodeniu.
- Pravidelne kontrolujte stav batérie, aby ste predišli náhlemu vypnutiu svetla počas jazdy.
- Uistite sa, že je svetlo bezpečne utiahnuté, aby ste ho počas jazdy nestratili.
- Na čistenie použite vlhkú handričku alebo jemný čistiaci prostriedok.
- Nepoužívajte poškodené zariadenie.
- Výrobok nie je určený na hranie pre deti.
- Dbajte na to, aby obalové materiály nezostali bez dozoru. Deti sa s nimi môžu začať hrať, čo je nebezpečné.
- Chráňte výrobok pred extrémnymi teplotami, priamym slnečným žiarením, silnými vibráciami, vysokou vlhkosťou, vlhkosťou, horľavými plynmi, parami a rozpúšťadlami.
- Nevystavujte výrobok mechanickému zaťaženiu.
- Ak už nie je možná bezpečná prevádzka, prerušte používanie a pred opätovným použitím produkt zaistite. Bezpečná prevádzka nie je možná, ak výrobok: - bol poškodený, - nefunguje správne, - bol dlhší čas skladovaný v nepriaznivých podmienkach alebo - bol počas prepravy nadmerne zaťažovaný.
- Je zakázané používať výrobok, ak je akákoľvek jeho časť poškodená. V prípade poškodenia kábla je zakázané vykonávať opravy sami.
- Zariadenie sami nerozoberajte.
- Nepoužívajte staré alebo nové batérie, rôzne značky alebo chemikálie.
- Batériu nenabíjajte, nepoškodzujte ani neotvárajte.
- Batérie neprehĺtajte. Ak dôjde k prehltnutiu batérie, ihneď sa poraďte s lekárom.
- Výrobok by sa mal vždy používať podľa určenia.

BEZPEČNOSTNÉ POKYNY PRE BATÉRIE

- Batérie/nabíjateľné batérie uchovávajte mimo dosahu detí. Pri požití okamžite vyhľadajte lekára!
- Jednorazové batérie nie je možné nabíjať. Batérie/nabíjateľné batérie by sa nemali skratovať a/alebo otvárať. Môže to mať za následok prehriatie, požiar alebo výbuch.
- Batérie/nabíjateľné batérie nikdy nevhadzujte do ohňa alebo vody.
- Batérie/nabíjacie batérie nikdy nevystavujte mechanickému namáhaniu.
- Riziko úniku kyseliny z batérií/akumulátorov.
- Vyhnite sa extrémnym podmienkam a teplotám, ktoré môžu ovplyvniť batérie/nabíjateľné batérie, napr.
- Ak batérie/nabíjacie batérie vytečú, zabráňte kontaktu pokožky, očí a slizníc s chemikáliami! Zasiahnuté miesta ihneď opláchnite čistou vodou a poraďte sa s lekárom!
- Vyliate alebo poškodené batérie/nabíjateľné batérie môžu pri dotyku s pokožkou spôsobiť chemické popáleniny. Preto by sa v takýchto prípadoch mali používať vhodné ochranné rukavice.



TIPY A INFORMÁCIE TÝKAJÚCE SA NAKLADANIA S POUŽITÝMI OBALMI

Obal je vyrobený z ekologických materiálov, ktoré je možné zlikvidovať v miestnom recyklačnom stredisku.

Použitý obalový materiál odovzdajte na zberné miesto určené miestnymi úradmi. Informácie o likvidácii použitého výrobku poskytuje obec alebo mestský úrad.



LIKVIDÁCIA POUŽITÝCH ELEKTRICKÝCH A ELEKTRONICKÝCH ZARIADENÍ

Z dôvodu ochrany životného prostredia by sa použité elektrické a elektronické výrobky nemali likvidovať ako domáci odpad, ale mali by sa zlikvidovať správnym spôsobom. Informácie o odborných miestach a ich otváracích hodinách poskytuje príslušný úrad.



Tento výrobok spĺňa požiadavky príslušných európskych a národných smerníc, ktoré sa naň vzťahujú. Výrobok spĺňa európske a národné požiadavky na bezpečnosť zariadení a produktov.



Tento produkt spĺňa požiadavky príslušných európskych a národných smerníc RoHS, ktoré sa naň vzťahujú.



Nesprávna likvidácia batérií/akumulátorov predstavuje hrozbu pre životné prostredie!

Batérie/nabíjateľné batérie by sa nemali likvidovať s domovým odpadom. Môžu obsahovať škodlivé ťažké kovy a malo by sa s nimi zaobchádzať ako so špeciálnym odpadom. Chemické značky ťažkých kovov sú: Cd = kadmium, Hg = ortuť, Pb = olovo.

Použité batérie/akumulátory by sa preto mali posielat' na zberné miesta komunálneho nebezpečného odpadu.

Vstavanú batériu nie je možné rozobrať za účelom likvidácie. Celý výrobok odovzdajte do zberne elektroodpadu.

Vyhradzujeme si právo na zmeny v texte, dizajne a technických údajoch produktu bez upozornenia.

FI

Arvoisa vastaanottaja, kiitos tuotteemme ostamisesta!

Ennen kuin käytät tuotetta, lue alla olevat ohjeet tuotteen oikeasta käytöstä.

Säilytä tämä opas myöhempää tarvetta varten ja noudata sen suosituksia, sillä ohjeiden noudattamatta jättäminen voi aiheuttaa hengenvaaran tai terveyden.

SOVELLUS JA LAITTEEN KUVAAUS

LED-venttiilivalo on moderni polkupyörän lisävaruste, joka parantaa näkyvyyttä ja turvallisuutta pimeässä ajettaessa ja lisää samalla tyyliä ja väriä pyörällesi. Valaisimet on asennettu Presta- tai Schrader-venttiileihin, ja niiden monivärinen valo luo silmiinpistäviä kuvioita ajon aikana. Setti sisältää kaksi lamppua ja paristosarjan.

Turvallisuus- ja CE-sertifiointisyistä tuotetta ei voi rakentaa uudelleen tai muokata millään tavalla. Jos käytät tuotetta muihin kuin aiemmin kuvattuihin tarkoituksiin, tuote voi vaurioitua. Väärä käyttö voi myös aiheuttaa vaaroja, kuten oikosulkuja, tulipaloo, sähköiskuja jne.

KÄYTTÖÖNOTTO/ASENNUSOHJEET

- Valmistelu:
 - Tarkista, että sarja sisältää kaksi LED-valoa ja kuusi LR1130-paristoa. Aseta kolme LR1130-paristoa kuhunkin valoon napaisuusmerkintöjen mukaisesti.
- Asennus:
 - Valitse sopiva adapteri (Presta tai Schrader) ja kiinnitä se polkupyörän venttiiliin. Ruuvaa LED-valo venttiiliin varmistaen, että se on kunnolla kiinni.
- Aktivointi:
 - Valot syttyvät automaattisesti, kun pyörä liikkuu, ja sammuvat, kun se pysähtyy. Voit testata valon toimivuutta ravistamalla sitä kevyesti asennuksen jälkeen.
- Purkaminen ja huolto:
 - Käytön jälkeen irrota lamppu tuulettimesta Säilytä lamput ja akut kuivassa paikassa, kun ne eivät ole käytössä.

Akun vaihto-ohjeet:

- Aseta paristot oikein ja kiinnitä huomiota +/- napaisuuteen.
- Käytä vain yhden tyyppistä akkua.
- Vaihda aina koko paristosarja.
- Tyhjät paristot tulee poistaa laitteesta, älä koskaan heitä paristoja tuleen.
- Älä koskaan yritä ladata tavallisia akkuja.
- Käyttämättömät paristot tulee säilyttää pakkauksissaan erillään metalliesineistä.
- Älä jätä lapsia ilman valvontaa.

KÄRKI

- Laite tulee tarkistaa toimituksen täydellisyyden ja näkyvien vaurioiden varalta.
- Jos toimitus on epätäydellinen tai viallisesta pakkauksesta tai kuljetuksesta johtuva vaurio, ota yhteyttä huoltopalveluun.

TEKNISET TIEDOT

- Tehotyyppi: 3 x LR1130 paristoa per lamppu (yhteensä 6 paristoa mukana)
- Lamppujen lukumäärä sarjassa: 2 kpl
- Venttiiliyhteensopivuus: Presta ja Schrader
- Valotehosteet: monivärinen LED-valo
- Kotelon materiaali: muovi ja metalli
- Aktivointitila: automaattinen (hämärän tunnistin)

TURVALLISUUSOHJEET

- Tätä tuotetta voivat käyttää yli 8-vuotiaat lapset ja henkilöt, joiden fyysiset, aisti- tai henkiset kyvyt ovat heikentyneet tai joilla ei ole kokemusta tai tietoa, jos heitä valvotaan tai heille on annettu ohjeita tuotteen turvallisesta käytöstä ja he ymmärtävät siihen liittyvät vaarat.

- Älä koskaan upota laitetta veteen.
- Älä katso suoraan LEDeihin, kun ne toimivat.
- Poista paristot, jos valoja ei käytetä pitkään aikaan.
- Valot ovat roisketiiviitä, mutta vältä niiden käyttöä erittäin kovassa sateessa vaurioiden välttämiseksi.
- Tarkista akun tila säännöllisesti, jotta valo ei sammu yhtäkkiä ajon aikana.
- Varmista, että valo on kiristetty kunnolla, jotta se ei katoa ajon aikana.
- Käytä puhdistukseen kosteaa liinaa tai mietoa pesuainetta.
- Älä käytä vaurioitunutta laitetta.
- Tuotetta ei ole tarkoitettu lasten leikkimiseen.
- Varmista, että pakkausmateriaaleja ei jätetä ilman valvontaa. Lapset voivat alkaa leikkiä niillä, mikä on vaarallista.
- Suojaa tuotetta äärimmäisiltä lämpötiloilta, suoralta auringonvalolta, voimakkaalta värinältä, korkealta kosteudelta, kosteudelta, syttyviltä kaasuilta, höyryiltä ja liuottimilla.
- Älä altista tuotetta mekaaniselle kuormitukselle.
- Jos turvallinen käyttö ei ole enää mahdollista, lopeta käyttö ja varmista tuote ennen uudelleenkäyttöä. Turvallinen käyttö ei ole mahdollista, jos tuote: - on vaurioitunut, - ei toimi kunnolla, - on säilytetty pitkään epäsuotuisissa olosuhteissa tai - on kuljetuksen aikana altistunut liiallisille kuormituksille.
- Tuotteen käyttö on kiellettyä, jos jokin sen osa on vaurioitunut. Jos kaapeli vaurioituu, on kiellettyä tehdä korjauksia itse.
- Älä pura laitetta itse.
- Älä käytä vanhoja tai uusia paristoja, eri merkkisiä tai kemikaaleja.
- Älä lataa, vahingoita tai avaa akkua.
- Älä niele paristoja. Jos paristo on nielty, ota välittömästi yhteys lääkäriin.
- Tuotetta tulee aina käyttää tarkoitettulla tavalla.

AKKUJEN TURVALLISUUSOHJEET

- Pidä paristot/ladattavat akut poissa lasten ulottuvilta. Jos ainetta on nielty, hakeudu välittömästi lääkäriin!
- Kertakäyttöisiä paristoja ei voi ladata uudelleen. Paristoja/akkuja ei saa oikosulkea ja/tai avata. Tämä voi aiheuttaa ylikuumentumisen, tulipalon tai räjähdysriskin.
- Älä koskaan heitä paristoja/akkuja tuleen tai veteen.
- Älä koskaan altista paristoja/ladattavia akkuja mekaaniselle rasitukselle.
- Hapon vuotamisen vaara paristoista/akuista.
- Vältä äärimmäisiä olosuhteita ja lämpötiloja, jotka voivat vaikuttaa akkuihin/ladattaviin akkuihin, kuten lämpöpatterit/suora auringonvalo.
- Jos paristot/akut vuotavat, vältä kemikaalien joutumista iholle, silmiin ja limakalvoille! Huuhtelee altistuneet alueet välittömästi puhtaalla vedellä ja ota yhteys lääkäriin!
- Vuotaneet tai vaurioituneet paristot/ladattavat akut voivat aiheuttaa kemiallisia palovammoja koskettaessaan ihoa. Siksi tällaisissa tapauksissa on käytettävä asianmukaisia suojakäsineitä.



VINKKEJÄ JA TIETOA KÄYTETTYJEN PAKKAUSTEN HALLINTAAN

Pakkaus on valmistettu ympäristöystävällisistä materiaaleista, jotka voidaan hävittää paikallisessa kierrätyskeskuksessa.

Käytetty pakkausmateriaali tulee toimittaa paikallisten viranomaisten määräämään jätteenkeräyspisteeseen. Tietoja käytetyn tuotteen hävittämisestä antaa kunnan tai kaupungin virasto.



KÄYTETTYJEN SÄHKÖ- JA SÄHKÖLAITTEIDEN HÄVITTÄMINEN

Ympäristönsuojeluyhdistysten käytettyjä sähkö- ja elektroniikkatuotteita ei tule hävittää kotitalousjätteen mukana, vaan ne on hävitettävä asianmukaisesti. Tietoja keräyspisteistä ja niiden aukioloajoista antaa asianomainen toimisto.




Tämä tuote täyttää sitä koskevien asiaankuuluvien eurooppalaisten ja kansallisten direktiivien vaatimukset. Tuote täyttää eurooppalaiset ja kansalliset laitteiden ja tuotteiden turvallisuusvaatimukset.



Tämä tuote täyttää sitä koskevien asiaankuuluvien eurooppalaisten ja kansallisten RoHS-direktiivien vaatimukset.

Paristojen/akkujen väärä hävittäminen on uhka ympäristölle!

Paristoja/ladattavia paristoja ei saa hävittää kotitalousjätteen mukana. Ne voivat sisältää haitallisia raskasmetalleja ja niitä tulee käsitellä erikoisjätteenä. Raskasmetallien kemialliset symbolit ovat: Cd = kadmium, Hg = elohopea, Pb = lyijy.



Siksi k ytetyt paristot/akut tules toimittaa kunnallisiin vaarallisten j tteiden ker yspisteisiin.

Sis anrakennettua akkua ei voi purkaa h vitt mist  varten. Koko tuote tulee toimittaa elektroniikkaromun ker yspisteeseen.

Pid t mme oikeuden tehd  muutoksia tuotteen tekstiin, suunnitteluun ja teknisiin tietoihin ilman ennakoilmoitusta.

LT

Gerbiamasis Pone/Ponia, d kojame, kad  sigijote m s  gaminį!

Prieš naudodami gaminį, perskaitykite toliau pateiktas instrukcijas, kaip tinkamai naudoti gaminį.

Išsaugokite šį vadovą, kad galėtumėte pasinaudoti ateityje, ir vadovaukitės jo rekomendacijomis, nes jos nesilaikymas gali kelti pavojų gyvybei arba sveikatai.

PRIETAISO TAIKYMAS IR APRAŠYMAS

LED vožtuvo lemputė yra modernus dviračio priedas, kuris pagerina matomumą ir saugumą važiuojant tamsoje, kartu suteikia dviračiui stiliaus ir spalvų. Lempos sumontuotos ant Presta arba Schrader vožtuvų, o jų įvairiaspalvė šviesa sukuria akį traukiančius raštus vairuojant. Rinkinį sudaro dvi lempos ir baterijų rinkinys.

Saugumo ir CE sertifikavimo sumetimais gaminio jokiū būdu negalima perstatyti ar modifikuoti. Jei gaminį naudosite ne anksčiau aprašytais tikslais, gaminys gali būti sugadintas. Netinkamas naudojimas taip pat gali sukelti pavojų, pavyzdžiui, trumpąjį jungimą, gaisrą, elektros smūgį ir pan.

PALEIDIMO / MONTAVIMO INSTRUKCIJOS

- Paruošimas:
 - Patikrinkite, ar komplekte yra dvi LED lemputės ir šešios LR1130 baterijos. Į kiekvieną lemputę įdėkite tris LR1130 baterijas, atitinkančias poliškumo žymes.
- **Montavimas:**
 - Pasirinkite tinkamą adapterį (Presta arba Schrader) ir pritvirtinkite prie dviračio vožtuvo. Prisukite LED lemputę ant vožtuvo,  sitikindami, kad jis tvirtai pritvirtintas.
- **Aktyvinimas:**
 - Šviesos automatiškai įsijungia, kai dviratis juda, ir išsijungia, kai jis sustoja.
- **Išmontavimas ir priežiūra:**
 - Po naudojimo atsukite lempą nuo ventiliatoriaus, kai nenaudojate, lempas ir baterijas laikykite sausoje vietoje.

Baterijos keitimo instrukcijos:

- Tinkamai įdėkite baterijas, atkreipkite dėmesį į +/- poliškumą.
- Naudokite tik vieno tipo bateriją.
- Visada pakeiskite visą baterijų komplektą.
- Išsikrovusias baterijas reikia išimti iš prietaiso, niekada nemeskite baterijų į ugnį.
- Niekada nebandykite įkrauti įprastų baterijų.
- Nenaudojamas baterijas reikia laikyti pakuotėje toliau nuo metalinių daiktų.
- Nepalikite vaikų be priežiūros.

PATARIMAS

- Prietaisas turi būti patikrintas dėl pristatymo išsamumo ir matomų pažeidimų.
- Jei pristatymas nepilnas arba sugadintas dėl netinkamos pakuotės ar transportavimo, susisiekite su aptarnavimo linija.

TECHNINIAI DUOMENYS

- Maitinimo tipas: 3x LR1130 baterijos vienai lempai (iš viso yra 6 baterijos)
- Šviestuvų skaičius rinkinyje: 2 vnt
- Vožtuvų suderinamumas: Presta ir Schrader
- Šviesos efektai: kelių spalvų LED šviesa
- Korpuso medžiaga: plastikas ir metalas
- Aktyvinimo režimas: automatinis (prieblandos jutiklis)

SAUGOS INSTRUKCIJOS

- Šį gaminį gali naudoti vaikai nuo 8 metų ir asmenys, turintys ribotų fizinių, jutiminių ar protinių gebėjimų arba neturintys patirties ar žinių, jei jie yra prižiūrimi arba yra instruktuojami apie saugų gaminio naudojimą ir supranta su tuo susijusius pavojus.
- Niekada nemerkite prietaiso į vandenį.
- Nežiūrėkite tiesiai į šviesos diodus, kai jie veikia.
- Išimkite baterijas, jei lemputės nenaudosite ilgą laiką.
- Šviestuvai yra atsparūs purlams, tačiau nenaudokite jų labai stipriai lyjant, kad nesugadintumėte.
- Reguliariai tikrinkite akumulatoriaus būseną, kad lemputė staiga neužgestų vairuojant.

- Įsitikinkite, kad šviesa yra tvirtai priveržta, kad jos nepamestumėte vairuojant.
- Valymui naudokite drėgną skudurėlį arba švelnų ploviklį.
- Nenaudokite pažeisto įrenginio.
- Gaminys nėra skirtas vaikams žaisti.
- Įsitikinkite, kad pakavimo medžiagos nėra paliktos be priežiūros. Vaikai gali pradėti su jais žaisti, o tai pavojinga.
- Saugokite gaminį nuo ekstremalių temperatūrų, tiesioginių saulės spindulių, stiprios vibracijos, didelės drėgmės, drėgmės, degių dujų, garų ir tirpiklių.
- Nelaikykite gaminio mechaninių apkrovų.
- Jei saugiai eksploatuoti nebeįmanoma, nutraukite naudojimą ir užfiksuokite gaminį prieš pakartotinį naudojimą. Saugus eksploatavimas neįmanomas, jei gaminys: - buvo pažeistas, - netinkamai veikia, - ilgą laiką buvo laikomas nepalankiomis sąlygomis arba - transportavimo metu buvo labai apkrautas.
- Draudžiama naudoti gaminį, jei kuri nors jo dalis yra pažeista. Pažeidus laidą, patiems remontuoti draudžiama.
- Neadykykite prietaiso patys.
- Nenaudokite senų ar naujų baterijų, skirtingų gamintojų ar cheminių medžiagų.
- Neįkraukite, nepažeiskite ir neatidarykite akumuliatoriaus.
- Neprarykite baterijų. Prarijus bateriją, nedelsiant kreipkitės į gydytoją.
- Produktas visada turi būti naudojamas pagal paskirtį.

AKUMULIATORIŲ SAUGOS INSTRUKCIJOS

- Baterijas / įkraunamas baterijas laikykite vaikams nepasiekiamoje vietoje. Prarijus, nedelsiant kreipkitės į gydytoją!
- Vienkartinių baterijų įkrauti negalima. Baterijos / įkraunamos baterijos neturėtų būti trumpai jungtos ir (arba) atidarytos. Tai gali sukelti perkaitimą, gaisrą arba sprogingumą.
- Niekada nemeskite baterijų/įkraunamų baterijų į ugnį ar vandenį.
- Niekada nepalikite baterijų/įkraunamų baterijų mechaniniam poveikiui.
- Rūgšties nutekėjimo iš baterijų/akumuliatorių pavojus.
- Venkite ekstremalių sąlygų ir temperatūrų, kurios gali turėti įtakos akumuliatoriams / įkraunamiems akumuliatoriams, pvz., radiatorių / tiesioginių saulės spindulių.
- Jei baterijos / įkraunamos baterijos nutekėjo, stenkitės, kad cheminės medžiagos nepatektų ant odos, į akis ir gleivines! Pažeistas vietas nedelsiant nuplaukite švariu vandeniu ir kreipkitės į gydytoją!
- Išsiliejusios arba pažeistos baterijos/įkraunamos baterijos gali sukelti cheminius nudegimus, kai jie liečiasi ant odos. Todėl tokiais atvejais reikia mūvėti tinkamas apsaugines pirštines.



PATARIMAI IR INFORMACIJA APIE NAUDOTŲ PAKUOČIŲ TVARKYMA

Pakuotė pagaminta iš aplinkai nekenksmingų medžiagų, kurias galima išmesti vietiniame perdirbimo centre.

Panaudotos pakavimo medžiagos turi būti pristatytos į vietos valdžios nurodytą atliekų surinkimo punktą. Informaciją, kaip išmesti panaudotą gaminį, teikia komunos arba miesto biuras.



NAUDOTŲ ELEKTROS IR ELEKTRONINIŲ PRIETAISŲ IŠMETIMAS

Aplinkos apsaugos sumetimais panaudotus elektros ir elektroninius gaminius reikia išmesti ne kartu su buitinėmis atliekomis, o tinkamai išmesti. Informaciją apie surinkimo punktus ir jų darbo laiką teikia atitinkamas biuras.



Šis gaminys atitinka jam taikomų atitinkamų Europos ir nacionalinių direktyvų reikalavimus. Gaminys atitinka Europos ir nacionalinius prietaisų ir gaminių saugos reikalavimus.



Šis gaminys atitinka jam taikomų atitinkamų Europos ir nacionalinių RoHS direktyvų reikalavimus.



Netinkamas baterijų/įkraunamų baterijų utilizavimas kelia grėsmę aplinkai!

Baterijų/įkraunamų baterijų negalima išmesti kartu su buitinėmis atliekomis. Juose gali būti kenksmingų sunkiųjų metalų, todėl juos reikia tvarkyti kaip specialias atliekas. Cheminiai sunkiųjų metalų simboliai yra: Cd = kadmio, Hg = gyvsidabris, Pb = švinas. Todėl panaudotas baterijas/akumuliatorius reikia siųsti į komunalinių pavojingų atliekų surinkimo punktus.

Integruotos baterijos negalima išardyti ir išmesti. Visą gaminį reikia atiduoti į elektronikos atliekų surinkimo punktą.

Pasiliegame teisę be įspėjimo keisti gaminio tekstą, dizainą ir techninius duomenis.

Godātais kungs/kundze! Paldies, ka iegādājāties mūsu produktu!

Pirms produkta lietošanas, lūdzu, izlasiet tālāk sniegtos norādījumus par pareizu produkta lietošanu.

Lūdzu, saglabājiet šo rokasgrāmatu turpmākai uzziņai un ievērojiet tās ieteikumus, jo tās neievērošana var apdraudēt dzīvību vai veselību.

IERĪCES PIELIETOJUMS UN APRAKSTS

LED vārstu gaisma ir moderns velosipēda piederums, kas uzlabo redzamību un drošību, braucot tumsā, vienlaikus piešķirot jūsu velosipēdam stilu un krāsu. Lampas ir uzstādītas uz Presta vai Schrader vārstiem, un to daudzkrāsainā gaisma braukšanas laikā rada uzkrītošus rakstus. Komplektā divas lampas un bateriju komplekts.

Drošības un CE sertifikācijas apsvērumu dēļ izstrādājumu nevar pārbūvēt vai nekādā veidā pārveidot. Ja izstrādājumu lietojat citiem mērķiem, nevis iepriekš aprakstītajiem, izstrādājums var tikt bojāts. Nepareiza lietošana var izraisīt arī tādas apdraudējumus kā īssavienojumi, aizdegšanās, elektriskās strāvas trieciens utt.

IEDARBĪBAS/UZSTĀDĪŠANAS INSTRUKCIJAS

- Sagatavošana:
 - Pārbaudiet, vai komplektā ir iekļautas divas LED gaismas un sešas LR1130 baterijas. Ievietojiet trīs LR1130 baterijas katrā gaismeklī atbilstoši polaritātes marķējumam.
- Uzstādīšana:
 - Izvēlieties atbilstošu adapteri (Presta vai Schrader) un piestipriniet to pie velosipēda vārsta, pārliedzinoties, ka tas ir droši piestiprināts.
- Aktivizēšana:
 - Gaismas ieslēdzas automātiski, kad velosipēds kustas, un izslēdzas, kad tas apstājas. Lai pārbaudītu gaismas funkcionalitāti, pēc uzstādīšanas to viegli pakratiet.
- Demontāža un apkope:
 - Pēc lietošanas atskrūvējiet lampu no ventilatora, kad tās netiek lietotas, glabājiet tās sausā vietā.

Akumulatora nomaiņas instrukcijas:

- Ievietojiet baterijas pareizi, pievēršot uzmanību +/- polaritātei.
- Izmantojiet tikai viena veida akumulatoru.
- Vienmēr nomainiet visu bateriju komplektu.
- Izlietotās baterijas ir jāizņem no ierīces, nekad nemetiet baterijas ugunī.
- Nekad nemēģiniet uzlādēt parastos akumulatorus.
- Neizlietotās baterijas jāuzglabā to iepakojumā, prom no metāla priekšmetiem.
- Neatstājiet bērņus bez uzraudzības.

PADOMS

- Jāpārbauda, vai ierīce ir pilnībā piegādāta un vai nav redzami bojājumi.
- Nepilnīgas piegādes gadījumā vai bojāta iepakojuma vai transportēšanas dēļ, lūdzu, sazinieties ar servisa tālruni.

TEHNISKIE DATI

- Barošanas veids: 3x LR1130 baterijas vienai lampai (kopā iekļautas 6 baterijas)
- Lampu skaits komplektā: 2 gab
- Vārstu saderība: Presta un Schrader
- Gaismas efekti: daudzkrāsu LED gaisma
- Korpusa materiāls: plastmasa un metāls
- Aktivizācijas režīms: automātisks (krēslas sensors)

DROŠĪBAS NORĀDĪJUMI

- Šo izstrādājumu var lietot bērni no 8 gadu vecuma un personas ar ierobežotām fiziskām, maņu vai garīgām spējām vai pieredzes vai zināšanu trūkumu, ja viņiem ir sniegta uzraudzība vai norādījumi par produkta drošu lietošanu un viņi saprot ar to saistītos riskus.
- Nekad neiegremdējiet ierīci ūdenī.
- Neskatieties tieši uz gaismas diodēm, kamēr tās darbojas.
- Izņemiet baterijas, ja gaismas netiks lietotas ilgāku laiku.
- Lampas ir izturīgas pret šļakatām, taču nelietojiet tās ļoti stiprā lietū, lai novērstu bojājumus.
- Regulāri pārbaudiet akumulatora stāvokli, lai izvairītos no gaismas pēkšņas izslēgšanas braukšanas laikā.
- Pārliedzinieties, vai gaisma ir cieši pievilktā, lai tā nepazaudētu braukšanas laikā.
- Tīrīšanai izmantojiet mitru drānu vai maigu mazgāšanas līdzekli.
- Neizmantojiet bojātu ierīci.

- Produkts nav paredzēts, lai bērni ar to varētu rotaļāties.
- Pārliedzieties, vai iepakojuma materiāli netiek atstāti bez uzraudzības. Bērni var sākt ar viņiem spēlēties, kas ir bīstami.
- Sargājiet produktu no ekstremālām temperatūrām, tiešiem saules stariem, spēcīgām vibrācijām, augsta mitruma, mitruma, uzliesmojošām gāzēm, tvaikiem un šķīdinātājiem.
- Nepakļaujiet izstrādājumu mehāniskām slodzēm.
- Ja droša darbība vairs nav iespējama, pārtrauciet lietošanu un nostipriniet produktu pirms atkārtotas lietošanas. Droša ekspluatācija nav iespējama, ja prece: - ir bojāta, - nedarbojas pareizi, - ir ilgstoši uzglabāta nelabvēlīgos apstākļos vai - transportēšanas laikā ir bijusi pakļauta pārmērīgai slodzei.
- Aizliegts lietot produktu, ja kāda tā daļa ir bojāta. Kabeļa bojājumu gadījumā ir aizliegts veikt remontu pašiem.
- Neizjauciet ierīci paši.
- Neizmantojiet vecas vai jaunas baterijas, dažādu zīmolu vai ķīmiskas vielas.
- Neuzlādējiet, nesabojājiet un neatveriet akumulatoru.
- Nenoriet baterijas. Ja akumulators ir norīts, nekavējoties konsultējieties ar ārstu.
- Produkts vienmēr jālieto, kā paredzēts.

AKUMULATORU DROŠĪBAS NORĀDĪJUMI

- Glabājiet baterijas/uzlādējamās baterijas bērniem nepieejamā vietā. Ja norīts, nekavējoties vērsieties pie ārsta!
- Vienreizējās lietošanas baterijas nevar uzlādēt. Baterijas/uzlādējamās baterijas nedrīkst radīt īssavienojumu un/vai atvērt. Tas var izraisīt pārkaršanu, aizdegšanos vai eksploziju.
- Nekad nemetiet baterijas/uzlādējamās baterijas ugunī vai ūdenī.
- Nekad nepakļaujiet akumulatorus/uzlādējamās baterijas mehāniskai slodzei.
- Skābes noplūdes risks no baterijām/akumulatoriem.
- Izvairieties no ekstremāliem apstākļiem un temperatūras, kas var ietekmēt baterijas/uzlādējamās baterijas, piemēram, radiatorus/tiešos saules starus.
- Ja akumulatoriem/akumulatoriem ir noplūde, izvairieties no saskares ar ķīmikālijām uz ādas, acīm un gļotādām! Nekavējoties izskalojiet skartās vietas ar tīru ūdeni un konsultējieties ar ārstu!
- Izšļakstīti vai bojāti akumulatori/akumulatori, pieskaroties ādai, var izraisīt ķīmiskus apdegumus. Tāpēc šādos gadījumos jāvalkā atbilstoši aizsargcimdi.



PADOMI UN INFORMĀCIJA PAR LIETOTĀ IEPAKOJUMA PĀRVALDĪBU

Iepakojums ir izgatavots no videi draudzīgiem materiāliem, kurus var nodot vietējā pārstrādes centrā.

Izlietotais iepakojuma materiāls jānogādā vietējo varas iestāžu norādītā atkritumu savākšanas punktā. Informāciju par to, kā atbrīvoties no izlietotā produkta, sniedz komūna vai pilsētas pārvalde.



IZMANTOTO ELEKTRISKĀS UN ELEKTRONISKĀS IERĪCES ATBRĪVOŠANA

Vides aizsardzības apsvērumu dēļ nolietotus elektriskos un elektroniskos izstrādājumus nedrīkst izmest kopā ar sadzīves atkritumiem, bet gan pareizi. Informāciju par savākšanas punktiem un to darba laiku sniedz attiecīgais birojs.



Šis produkts atbilst attiecīgo Eiropas un nacionālo direktīvu prasībām, kas uz to attiecas. Produkts atbilst Eiropas un valsts prasībām attiecībā uz ierīču un izstrādājumu drošību.



Šis produkts atbilst attiecīgo Eiropas un valsts RoHS direktīvu prasībām, kas uz to attiecas.

Nepareiza bateriju/uzlādējamo bateriju utilizācija rada draudus videi!

Baterijas/uzlādējamās baterijas nedrīkst izmest kopā ar sadzīves atkritumiem. Tie var saturēt kaitīgus smagos metālus, un tie ir jāpārstrādā kā īpaši atkritumi. Smago metālu ķīmiskie simboli ir: Cd = kadmījs, Hg = dzīvsudrabs, Pb = svins.

Tāpēc izlietotās baterijas/akumulatori jānosūta uz sadzīves bīstamo atkritumu savākšanas punktiem.

Iebūvēto akumulatoru nevar izjaukt iznīcināšanai. Viss izstrādājums jānodod elektronikas atkritumu savākšanas punktā.



Mēs paturam tiesības bez brīdinājuma veikt izmaiņas produkta tekstā, dizainā un tehniskajos datos.

Lugupeetud proua, täname teid meie toote ostmise eest!

Enne toote kasutamist lugege palun allolevaid juhiseid toote õigeks kasutamiseks.

Hoidke käesolev juhend edaspidiseks kasutamiseks alles ja järgige selle soovitusi, sest selle järgimata jätmine võib ohustada elu või tervist.

SEADME RAKENDUS JA KIRJELDUS

LED-klapivalgusti on kaasaegne jalgratta lisavarustus, mis parandab pimedas sõites nähtavust ja ohutust, lisades samal ajal teie rattale stiili ja värvi. Lambid on paigaldatud Presta või Schraderi klappidele ning nende mitmevärviline valgus loob sõidu ajal pilkupüüdvaid mustreid. Komplekti kuulub kaks lampi ja patareikomplekt.

Ohutuse ja CE-sertifikaadi saamiseks ei saa toodet mingil viisil ümber ehitada ega muuta. Kui kasutate toodet muudel eesmärkidel kui eelnevalt kirjeldatud, võib toode kahjustuda. Ebaõige kasutamine võib põhjustada ka selliseid ohte nagu lühis, tulekahju, elektrilöök jne.

KÄIVITAMIS-/PAIGALDAMISJUHISED

- Ettevalmistus:
 - Kontrollige, et komplektis on kaks LED-tuld ja kuus LR1130 patareid. Sisestage igasse valgustisse kolm LR1130 patareid, mis vastavad polaarsusmärgistele.
- **Paigaldamine:**
 - Valige sobiv adapter (Presta või Schrader) ja kinnitage see jalgratta ventiili külge.
- **Aktiveerimine:**
 - Tuled süttivad automaatselt, kui jalgratas liigub, ja kustuvad, kui see peatub. Tulede funktsionaalsuse testimiseks raputage seda pärast paigaldamist õrnalt.
- **Demonteerimine ja hooldus:**
 - Pärast kasutamist keerake lamp ventilaatori küljest lahti. Hoidke lampe ja patareisid kuivas kohas, kui neid ei kasutata.

Aku vahetamise juhised:

- Sisestage patareid õigesti, pöörates tähelepanu +/- polaarsusele.
- Kasutage ainult ühte tüüpi akut.
- Vahetage alati kogu patareikomplekt välja.
- Tühjad akud tuleb seadmest eemaldada, mitte kunagi visata akusid tulle.
- Ärge kunagi proovige laadida tavalisi akusid.
- Kasutamata patareisid tuleb hoida metallesemetest eemal pakendis.
- Ärge jätke lapsi järelevalveta.

VIHJE

- Seadet tuleb kontrollida tarne täielikkuse ja nähtavate kahjustuste suhtes.
- Mittetäieliku tarne või vigase pakendi või transpordi tõttu tekkinud kahjustuse korral võtke ühendust teenindustelefoniga.

TEHNILISED ANDMED

- Toitetüüp: 3x LR1130 patareid lambi kohta (kokku 6 patareid kaasas)
- Lampide arv komplektis: 2 tk
- Klapi ühilduvus: Presta ja Schrader
- Valgusefektid: mitmevärviline LED-valgusti
- Korpuse materjal: plastik ja metall
- Aktiveerimisrežiim: automaatne (hämaruse andur)

OHUTUSJUHISED

- Seda toodet võivad kasutada lapsed alates 8. eluaastast ja isikud, kelle füüsilised, sensoorsed või vaimsed võimed on vähenenud või kellel puuduvad kogemused või teadmised, kui neile on antud järelevalvet või neile on antud juhiseid toote ohutuks kasutamiseks ja nad mõistavad kaasnevaid ohte.
- Ärge kunagi kastke seadet vette.
- Ärge vaadake otse LED-ide poole, kui need töötavad.
- Eemaldage patareid, kui tulesid pikema aja jooksul ei kasutata.
- Tuled on pritsmekindlad, kuid vältige nende kasutamist väga tugeva vihmaga, et vältida kahjustusi.
- Kontrollige regulaarselt aku olekut, et vältida tule äkilist kustumist sõidu ajal.
- Veenduge, et tuli oleks kindlalt pingutatud, et vältida selle kadumist sõidu ajal.
- Puhastamiseks kasutage niisket lappi või õrnatoimelist puhastusvahendit.
- Ärge kasutage kahjustatud seadet.
- Toode ei ole mõeldud lastele mängimiseks.
- Veenduge, et pakkematerjalid ei jääks järelevalveta. Lapsed võivad hakata nendega mängima, mis on ohtlik.

- Kaitske toodet äärmuslike temperatuuride, otsese päikesevalguse, tugeva vibratsiooni, kõrge niiskuse, niiskuse, tuleohtlike gaaside, aurude ja lahustite eest.
- Ärge jätke toodet mehaaniliste koormuste kätte.
- Kui ohutu kasutamine ei ole enam võimalik, lõpetage kasutamine ja kinnitage toode enne uuesti kasutamist. Ohutu kasutamine ei ole võimalik, kui toode: - on kahjustatud, - ei tööta korralikult, - on olnud pikka aega ladustatud ebasoodsates tingimustes või - on transportimise ajal saanud liigse koormuse.
- Toote kasutamine on keelatud, kui mõni selle osa on kahjustatud. Kaabli kahjustamise korral on keelatud ise remontida.
- Ärge võtke seadet ise lahti.
- Ärge kasutage vanu ega uusi patareisid, erinevat marki ega kemikaale.
- Ärge laadige, kahjustage ega avage akut.
- Ärge neelake patareisid alla. Aku allaneelamisel pöörduge viivitamatult arsti poole.
- Toodet tuleb alati kasutada ettenähtud viisil.

AKUDE OHUTUSJUHISED

- Hoidke patareid/laetavad patareid lastele kättesaamatus kohas. Allaneelamisel pöörduge viivitamatult arsti poole!
- Ühekordselt kasutatavaid akusid ei saa laadida. Akusid/akusid ei tohi lühistada ja/või avada. See võib põhjustada ülekuumenemist, tulekahju või plahvatust.
- Ärge kunagi visake patareisid/akusid tulle või vette.
- Ärge kunagi jätke patareisid/akusid mehaanilise koormuse kätte.
- Happe lekkimise oht patareidest/akudest.
- Vältige äärmuslikke tingimusi ja temperatuure, mis võivad mõjutada patareisid/laetavaid akusid, nt radiaatorid/otsene päikesevalgus.
- Kui patareid/akud lekivad, vältige kemikaalide sattumist nahale, silmadele ja limaskestadele! Loputage kahjustatud piirkondi koheselt puhta veega ja pöörduge arsti poole!
- Mahavalgunud või kahjustatud akud/laetavad akud võivad nahka puudutades põhjustada keemilisi põletusi. Seetõttu tuleks sellistel juhtudel kanda sobivaid kaitsekindaid.



NÕUANDED JA TEAVE KASUTATUD PAKENDITE HALDAMISE KOHTA

Pakend on valmistatud keskkonnasõbralikest materjalidest, mille saab ära anda kohalikus taaskasutuskeskuses.

Kasutatud pakkematerjal tuleb toimetada kohalike omavalitsuste poolt määratud jäätmekogumispunkti. Teavet kasutatud toote utiliseerimise kohta annab omavalitsus või linnavalitsus.



KASUTATUD ELEKTRI- JA ELEKTROONIKASEADMETE UTILISEERIMINE

Keskkonnakaitselistel põhjustel ei tohi kasutatud elektri- ja elektroonikatooteid visata ära olmeprügi hulka, vaid käidelda õigesti. Teavet kogumispunktide ja nende lahtiolekuaegade kohta annab vastav esindus.



See toode vastab sellele kohalduvate asjakohaste Euroopa ja riiklike direktiivide nõuetele. Toode vastab Euroopa ja riiklikele seadmete ja toodete ohutuse nõuetele.



See toode vastab asjakohaste Euroopa ja riiklike RoHS direktiivide nõuetele, mis sellele kehtivad.

Patareide/akude ebaõige utiliseerimine ohustab keskkonda!



Patareisid/akusid ei tohi visata olmejäätmete hulka. Need võivad sisaldada kahjulikke raskmetalle ja neid tuleks käsitleda erijäätmetena. Raskmetallide keemilised sümbolid on: Cd = kaadmium, Hg = elavhõbe, Pb = plii.

Seetõttu tuleks kasutatud patareid/akud saata ohtlike jäätmete kogumispunktidesse.

Sisseehitatud akut ei saa utiliseerimiseks lahti võtta. Kogu toode tuleb üle anda elektroonikaromude kogumispunkti.

Jätame endale õiguse teha toote tekstis, disainis ja tehnilistes andmetes ette teatamata muudatusi.

SI

Spoštovani, zahvaljujemo se vam za nakup našega izdelka!

Pred uporabo izdelka preberite spodnja navodila za pravilno uporabo izdelka.

Prosimo, da shranite ta priročnik za poznejšo uporabo in upoštevatte njegova priporočila, saj lahko neupoštevanje ogrozi življenje ali zdravje.

UPORABA IN OPIS NAPRAVE

LED lučka z ventilom je sodoben dodatek za kolo, ki izboljša vidljivost in varnost pri vožnji v temi, hkrati pa vašemu kolesu doda stil in barvo. Svetilke so nameščene na ventilih Presta ali Schrader, njihova večbarvna svetloba pa med vožnjo ustvarja vpadljive vzorce. V kompletu sta dve svetilki in komplet baterij.

Zaradi varnosti in certificiranja CE izdelka ni mogoče predelati ali spremeniti na noben način. Če izdelek uporabljate za namene, ki niso prej opisani, se lahko izdelek poškoduje. Nepravilna uporaba lahko povzroči tudi nevarnosti, kot so kratki stiki, požar, električni udar itd.

NAVODILA ZA ZAGON/NAMESTITEV

- Priprava:
 - Preverite, ali komplet vključuje dve LED lučki in šest baterij LR1130 v vsako luč, tako da se ujemajo z oznakami polarnosti.
- **Namestitev:**
 - Izberite ustrezen adapter (Presta ali Schrader) in ga privijte na ventil kolesa ter se prepričajte, da je varno pritrjen.
- **Aktivacija:**
 - Luči se samodejno prižgejo, ko se kolo premika, in ugasnejo, ko se ustavi, po namestitvi jo nežno stresite.
- **Demontaža in vzdrževanje:**
 - Po uporabi odvijte žarnico iz ventilatorja, ko je ne uporabljate, shranite žarnice in baterije na suhem mestu.

Navodila za zamenjavo baterije:

- Pravilno vstavite baterije in pazite na polarnost +/-.
- Uporabljajte samo eno vrsto baterije.
- Vedno zamenjajte celoten komplet baterij.
- Izpraznjene baterije odstranite iz naprave, baterij nikoli ne mečite v ogenj.
- Nikoli ne poskušajte polniti navadnih baterij.
- Neuporabljene baterije shranjujte v embalaži stran od kovinskih predmetov.
- Ne puščajte otrok brez nadzora.

NAMIG

- Napravo je treba preveriti glede popolnosti dobave in vidnih poškodb.
- V primeru nepopolne dostave ali poškodbe zaradi napačne embalaže ali transporta se obrnite na servisno linijo.

TEHNIČNI PODATKI

- Vrsta napajanja: 3 x LR1130 baterije na svetilko (skupno 6 baterij)
- Število svetilk v kompletu: 2 kosa
- Združljivost ventilov: Presta in Schrader
- Svetlobni učinki: večbarvna LED lučka
- Material ohišja: plastika in kovina
- Način vklopa: avtomatsko (senzor mraka)

VARNOSTNA NAVODILA

- Ta izdelek lahko uporabljajo otroci od 8. leta dalje in osebe z zmanjšanimi fizičnimi, senzoričnimi ali duševnimi sposobnostmi ali s pomanjkanjem izkušenj ali znanja, če so bili pod nadzorom ali so bili poučeni o varni uporabi izdelka in razumejo s tem povezane nevarnosti.
- Naprave nikoli ne potaplajte v vodo.
- Med delovanjem LED diod ne glejte neposredno.
- Če luči dlje časa ne boste uporabljali, odstranite baterije.
- Luči so odporne proti škropljenju, vendar jih ne uporabljajte v zelo močnem dežju, da preprečite poškodbe.
- Redno preverjajte stanje baterije, da preprečite nenaden izklop luči med vožnjo.
- Prepričajte se, da je luč dobro pritrjena, da je med vožnjo ne izgubite.
- Za čiščenje uporabite vlažno krpo ali blag detergent.
- Ne uporabljajte poškodovane naprave.
- Izdelek ni namenjen za igro otrok.
- Poskrbite, da embalažni materiali ne ostanejo brez nadzora. Otroci se lahko začnejo igrati z njimi, kar je nevarno.
- Izdelek zaščitite pred ekstremnimi temperaturami, neposredno sončno svetlobo, močnimi vibracijami, visoko vlažnostjo, vlago, vnetljivimi plini, hlapi in topli.
- Izdelka ne izpostavljajte mehanskim obremenitvam.
- Če varno delovanje ni več mogoče, prenehajte z uporabo in zavarujte izdelek pred ponovno uporabo. Varno delovanje ni možno, če: - je bil izdelek poškodovan, - ne deluje pravilno, - je bil dalj časa shranjen v neugodnih pogojih ali - je bil med transportom izpostavljen čezmernim obremenitvam.
- Uporaba izdelka, če je kateri koli del poškodovan, je prepovedana. V primeru poškodbe kabla je prepovedano popravljati sami.

- Naprave ne razstavlajte sami.
- Ne uporabljajte starih ali novih baterij, drugih znamk ali kemikalij.
- Ne polnite, poškodujte ali odpirajte baterije.
- Ne pogoltnite baterij. Če baterijo zaužijete, se takoj posvetujte z zdravnikom.
- Izdelek je treba vedno uporabljati v skladu z namenom.

VARNOSTNA NAVODILA ZA BATERIJE

- Baterije/akumulatorje hranite izven dosega otrok. V primeru zaužitja takoj poiščite zdravnika!
- Baterij za enkratno uporabo ni mogoče ponovno napolniti. Baterij/akumulatorjev ne smete povzročiti kratkega stika in/ali odpreti. To lahko povzroči pregrevanje, požar ali eksplozijo.
- Nikoli ne mečite baterij/akumulatorjev v ogenj ali vodo.
- Baterij/akumulatorjev nikoli ne izpostavljajte mehanskim obremenitvam.
- Nevarnost iztekanja kisline iz baterij/akumulatorjev.
- Izogibajte se ekstremnim pogojem in temperaturam, ki lahko vplivajo na baterije/akumulatorje, npr. radiatorjem/neposredni sončni svetlobi.
- Če baterije/akumulatorji puščajo, preprečite stik kože, oči in sluznice s kemikalijami! Prizadeta mesta takoj sperite s čisto vodo in se posvetujte z zdravnikom!
- Razlite ali poškodovane baterije/akumulatorji lahko ob stiku s kožo povzročijo kemične opekline. Zato je treba v takih primerih nositi ustrezne zaščitne rokavice.



NASVETI IN INFORMACIJE O RAVNANJU Z UPORABLJENO EMBALAŽO

Embalaža je narejena iz okolju prijaznih materialov, ki jih lahko oddate v lokalnem centru za recikliranje.

Uporabljeno embalažo je treba oddati na zbirno mesto za odpadke, ki ga določijo lokalne oblasti. Informacije o tem, kako odstraniti rabljeni izdelek, posreduje občinski ali mestni urad.



ODLAGANJE RABI ELEKTRIČNIH IN ELEKTRONSKIH NAPRAV

Zaradi varstva okolja rabljenih električnih in elektronskih izdelkov ne smete odvreči med gospodinjske odpadke, temveč jih odložite na ustrezen način. Informacije o zbirnih mestih in njihovem delovnem času posreduje pristojni urad.



Ta izdelek je skladen z zahtevami ustreznih evropskih in nacionalnih direktiv, ki veljajo zanj. Izdelek izpolnjuje evropske in nacionalne zahteve glede varnosti naprav in izdelkov.



Ta izdelek je v skladu z zahtevami ustreznih evropskih in nacionalnih direktiv RoHS, ki veljajo zanj.



Nepravilno odlaganje baterij/akumulatorjev ogroža okolje!

Baterij/akumulatorjev ne smete odvreči med gospodinjske odpadke. Lahko vsebujejo škodljive težke kovine in jih je treba obravnavati kot posebne odpadke. Kemijski simboli težkih kovin so: Cd = kadmij, Hg = živo srebro, Pb = svinec.

Zato je treba izrabljene baterije/akumulatorje oddati na komunalna zbirališča nevarnih odpadkov.

Vgrajene baterije ni mogoče razstaviti za odlaganje. Celoten izdelek je treba oddati na zbirno mesto za odpadno elektroniko.

Pridržujemo si pravico do sprememb besedila, dizajna in tehničnih podatkov izdelka brez predhodnega obvestila.

IE

A Sir / Madam, go raibh maith agat as ár dtáirge a cheannach!

Sula n-úsáideann tú an táirge, léigh na teoracha thíos maidir le húsáid cheart an táirge.

Coinnigh an lámhleabhar seo le haghaidh tagartha sa todhchaí le do thoil agus lean a mholtaí, mar go bhféadfadh mainneachtain déanamh de réir a bheith ina bhgairt do bheatha nó do shláinte.

IARRATAS AGUS CUR SÍOS AR AN GLÉAS

Is cúlpháirtí rothar nua-aimseartha é an solas comhla faoi stiúir a fheabhsáíonn infheictheacht agus sábháilteacht nuair a bhíonn tú ag marcaíocht sa dorchadas, agus ag an am céanna ag cur stíl agus dath le do rothar. Tá na lampaí suite ar chomhláir Presta nó Schrader, agus cruthaíonn a solas il-daite patrúin fabhraí agus iad ag tiomáint. Cuimsíonn an tacar dhá lampa agus sraith cadhnaí.

Ar chúiseanna sábháilteachta agus deimhniú CE, ní féidir an táirge a atógáil nó a mhodhnú ar bhealach ar bith. Má úsáideann tú an táirge chun críocha seachas na cinn a thuairiscítear roimhe seo, féadfar damáiste a dhéanamh don táirge. D'fhéadfadh úsáid mhíchuí a bheith ina chúis le guaiseacha cosúil le ciorcaid ghearr, tine, turraing leictreach, etc.

TREORACHA TOSAIGH/Suiteáil

- Ullmhúchán:
 - Cinntigh go bhfuil dhá shoilse LED agus sé chadhnraí LR1130 sa trealamh. Cuir isteach trí chadhnraí LR1130 i ngach solas, ag teacht leis na marcálacha polaraíochta.
- **Suiteáil:**
 - Roghnaigh an cuibheoir cuí (Presta nó Schrader) agus ceangail leis an gcomhla rothair é Scriú an solas LED ar an gcomhla, ag cinntiú go bhfuil sé ceangailte go daingean.
- **Gníomhachtaithe:**
 - Casann na soilse ar siúl go huathoibríoch nuair a bhíonn an rothar ag gluaiseacht agus múch sé nuair a stopann sé Chun feidhmiúlacht an tsolais a thástáil, croith go réidh é tar éis é a shuiteáil.
- **Díchóimeáil agus cothabháil:**
 - Tar éis é a úsáid, díscríú an lampa ón lucht leanúna. Stóráil na lampaí agus na cadhnraí in áit thirim nuair nach bhfuil siad in úsáid.

Treoracha athsholáthair ceallraí:

- Cuir isteach na cadhnraí i gceart, ag tabhairt aird ar +/- polaraíocht.
- Ná húsáid ach cineál amháin ceallraí.
- Cuir an sraith iomlán cadhnraí in ionad i gcónaí.
- Ba chóir cadhnraí ídithe a bhaint as an bhfeiste, ná caith cadhnraí i dtine riamh.
- Ná déan iarracht riamh cadhnraí rialta a luchtú.
- Ba chóir cadhnraí neamhúsáidte a stóráil ina bpacáistíocht ar shiúl ó rudaí miotail.
- Ná fág leanaí gan aire.

TIP

- Ba cheart an gléas a sheiceáil le haghaidh iomláine an tseachadta agus damáiste infheicthe.
- I gcás seachadadh neamhiomlán nó má dhéantar damáiste de bharr pacáistíú nó iompar lochtach, déan teagmháil le beolíne na seirbhíse.

SONRAÍ TEICNIÚLA

- Cineál cumhachta: cadhnraí 3x LR1130 in aghaidh an lampa (6 cadhnraí san iomlán san áireamh)
- Líon na lampaí sa tacar: 2 pháosa
- Comhoiriúnacht comhla: Presta agus Schrader
- Éifeachtaí soilsithe: solas stiúir il-datha
- Ábhar tithíochta: plaisteach agus miotail
- Modh gníomhachtaithe: uathoibríoch (braiteoir dusk)

TREORACHA SÁBHÁILTEACHTA

- Is féidir le leanaí ó 8 mbliana d'aois an táirge seo a úsáid agus is féidir le daoine a bhfuil cumais choirp, céadfacha nó mheabhrach laghdaithe nó easpa taithí nó eolais acu má thugtar maoirseacht nó treoir dóibh maidir le húsáid an táirge go sábháilte agus má thuigeann siad na guaiseacha atá i gceist.
- Ná thumadh an gléas in uisce riamh.
- Ná breathnú go díreach ar na LEDs agus iad ag feidhmiú.
- Bain na cadhnraí mura n-úsáidfeair na soilse ar feadh tréimhse fada ama.
- Tá na soilse splancdhíonach, ach seachain iad a úsáid i mbáisteach an-trom chun damáiste a chosc.
- Seiceáil stádas na ceallraí go rialta chun an solas a mhúchadh go tobann agus tú ag tiomáint a sheachaint.
- Déan cinnte go bhfuil an solas níos doichte go daingean chun é a sheachaint agus tú ag tiomáint.
- Le haghaidh glantacháin, bain úsáid as éadach tais nó glantach éadrom.
- Ná húsáid gléas damáiste.
- Níl an táirge beartaithe do leanaí a bheith ag súgradh leis.
- Déan cinnte nach bhfágтар ábhair phacáistíochta gan duine ar bith. Féadfaidh leanaí tosú ag imirt leo, rud atá contúirteach.
- Cosain an táirge ó theocht foircneach, solas díreach, creathadh láidir, ard-taise, taise, gáis inadhainte, gal agus tuaslagóirí.
- Ná nocht an táirge d'ualaí meicniúla.
- Mura féidir oibriú sábháilte a thuilleadh, scoir den úsáid agus déan an táirge a dhaingniú roimh athúsáid. Ní féidir oibriú sábháilte más rud é: - go ndearnadh damáiste don táirge, - mura n-oibríonn sé i gceart, - má tá sé stóráilte ar feadh tréimhse fada i gcoinníollacha neamhfhabhracha, nó - má cuireadh faoi ualaí iomarcacha le linn iompair.
- Tá sé toirmiscthe an táirge a úsáid má dhéantar damáiste ar aon chuid de. I gcás damáiste don chábla, tá sé toirmiscthe deisiúcháin a dhéanamh tú féin.

- Ná díchóimeáil an gléas tú féin.
- Ná húsáid cadhnaí sean nó nua, brandaí éagsúla nó ceimiceáin.
- Ná muirear, damáiste nó oscail an ceallraí.
- Ná swallow cadhnaí. Má shlogtar an ceallraí, téigh i gcomhairle le dochtúir láithreach.
- Ba cheart an táirge a úsáid i gcónaí mar a bhí beartaithe.

TREORACHA SÁBHÁILTEACHTA LE hAGHAIDH Ceallraí

- Coinnigh cadhnaí/ceallraí in-athluchtaithe as teacht na leanaí. Má shlogtar é, téigh i gcomhairle le dochtúir láithreach!
- Ní féidir cadhnaí indiúscartha a athluchtú. Níor cheart cadhnaí/ceallraí in-athluchtaithe a ghearrchiorcadú agus/nó a oscailt. D'fhéadfadh róthéamh, tine nó pléascadh a bheith mar thoradh air seo.
- Ná caith cadhnaí/cadhnaí in-athluchtaithe isteach i dtine nó in uisce riamh.
- Ná nochtaigh cadhnaí/cadhnaí in-athluchtaithe do strus meicniúil.
- Riosca sceitheadh aigéid ó chadhnaí/tabhailloirí.
- Seachain coinníollacha agus teochtaí foircneacha a d'fhéadfadh cur isteach ar chadhnaí/ceallraí in-athluchtaithe, m.sh.
- Má sceitheann cadhnaí/ceallraí in-athluchtaithe, seachain teagmháil an chraiceann, na súl agus na seicní múcasacha le ceimiceáin! Sruthlaigh na limistéir a bhfuil tionchar orthu láithreach le huisce glan agus téigh i gcomhairle le dochtúir!
- D'fhéadfadh cadhnaí doirte nó damáiste/ceallraí in-athluchtaithe a bheith ina gcúis le dó ceimiceacha nuair a théann siad i dteagmháil leis an gcráiceann. Dá bhrí sin, ba chóir lámhainní cosanta cuí a chaitheamh i gcásanna den sórt sin.



LEIDEANNA AGUS EOLAS MAIDIR LE BAINISTIÚ PACÁISTIÚ ÚSÁIDEACHA

Tá an pacáistiú déanta as ábhair atá neamhdhíobhálach don chomhshaol ar féidir iad a dhiúscairt ag d'ionad athchúrsála áitiúil. Ba cheart ábhar pacáistithe úsáidte a sheachadadh chuig pointe bailithe dramhaíola arna ainmniú ag údarás áitiúla. Soláthraíonn an commune nó oifig na cathrach faisnéis maidir le conas táirge úsáidte a dhiúscairt.



DIÚSCAIRT FEISTÍ LEICTREONACH AGUS LEICTREONACHA ÚSÁIDEACHA

Mar gheall ar chúiseanna cosanta comhshaoil, níor cheart táirgí leictreacha agus leictreonacha a úsáidtear a dhiúscairt mar dhramhaíl tí, ach iad a dhiúscairt i gceart. Soláthraíonn an oifig ábhartha faisnéis maidir le pointí bailiúcháin agus a gcuid uaireanta oscailte.



Comhlíonann an táirge seo ceanglais na dtreoracha Eorpacha agus náisiúnta ábhartha a bhaineann leis. Comhlíonann an táirge ceanglais Eorpacha agus náisiúnta maidir le sábháilteacht feistí agus táirgí.



Comhlíonann an táirge seo ceanglais na dtreoracha Eorpacha agus náisiúnta RoHS ábhartha a bhaineann leis.



Cuireann diúscairt mhíchúí cadhnaí/ceallraí in-athluchtaithe ina bhgairt don chomhshaol!

Níor cheart cadhnaí/ceallraí in-athluchtaithe a dhiúscairt le dramhaíl tí. D'fhéadfadh miotail throma dhíobhálacha a bheith iontu agus ba cheart caitheamh leo mar dhramhaíl speisialta. Is iad siombailí ceimiceacha miotal trom: Cd = caidmiam, Hg = mearcair, Pb = luaidhe.

Mar sin, ba cheart cadhnaí / taisc-cheallraí úsáidte a sheoladh chuig pointí bailithe dramhaíola guaisí cathrach.

Ní féidir an ceallraí ionsuite a dhíchóimeáil lena dhiúscairt. Ba cheart an táirge ar fad a thabhairt ar aghaidh chuig pointe bailithe dramh-leictreonaigh.

Coimeádaimid an ceart chun athruithe a dhéanamh ar théacs, dearadh agus sonraí teicniúla an táirge gan fógra.

MT

Għażiż Sinjur/Sinjura, grazzi talli xtrajt il-prodott taghna!

Qabel tuża l-prodott, jekk jogħġbok aqra l-istruzzjonijiet hawn taħt għall-użu xieraq tal-prodott.

Jekk jogħġbok żomm dan il-manwal għal referenza futura u segwi r-rakkomandazzjonijiet tiegħu, peress li n-nuqqas ta' konformità jista' jkun ta' theddida għall-ħajja jew is-saħħa.

APPLIKAZZJONI U DESKRIZZJONI TA' L-APPARAT

Id-dawl tal-valv LED huwa aċċessorju modern tar-rota li jtejjeb il-viżibilità u s-sigurtà meta rkib fid-dlam, filwaqt li jżid stil u kulur mar-rota tiegħek. Il-lampi huma mmuntati fuq valvi Presta jew Schrader, u d-dawl b'ħafna kuluri tagħhom johloq mudelli li jġibu l-għajn waqt is-sewqan. Is-sett jinkludi żewġ lampi u sett ta' batteriji.

Għal raġunijiet ta' sikurezza u ċertifikazzjoni CE, il-prodott ma jistax jerġa' jinbena jew jiġi modifikat bl-ebda mod. Jekk tuża l-prodott għal skopijiet oħra għajr dawk deskritti qabel, il-prodott jista' jkun bil-ħsara. Użu mhux xieraq jista' wkoll jikkawża perikli bħal short circuits, nar, xokk elettriku, eċċ.

ISTRUZZJONIJIET TA' START-UP/INSTALLAZZJONI

- Preparazzjoni:
 - Iċċekkja li l-kit jinkludi żewġ dawl LED u sitt batteriji LR1130 Daħħal tliet batteriji LR1130 f'kull dawl, li jaqblu mal-marki tal-polarità.
- **Installazzjoni:**
 - Aghżel l-adapter xieraq (Presta jew Schrader) u waħħalha mal-valv tar-rota Invita d-dawl LED fuq il-valv, u kun żgur li jkun imwaħħal sew.
- **Attivazzjoni:**
 - Id-dawl jinxtegħlu awtomatikament meta r-rota tkun miexja u itfi meta tieqaf Biex tittestja l-funzjonalità tad-dawl, ħawwadha bil-mod wara l-installazzjoni.
- **Żarmar u manutenzjoni:**
 - Wara l-użu, holl il-lampa mill-fann Aħžen il-lampi u l-batteriji f'post xott meta ma tkunx qed tuża.

Istruzzjonijiet għall-bdil tal-batterija:

- Daħħal il-batteriji b'mod korrett, b'attenzjoni għall-polarità +/-.
- Uża biss tip wieħed ta' batterija.
- Dejjem ibdel is-sett kollu ta' batteriji.
- Batteriji eżawriti għandhom jitneħħew mill-apparat, qatt ma tarmi batteriji fin-nar.
- Qatt tipproma tiċċarġja batteriji regolari.
- Batteriji mhux użati għandhom jinħażnu fl-ippakkjar tagħhom 'il bogħod minn oġġetti tal-metall.
- Thallix lit-tfal wahedhom.

TIP

- L-apparat għandu jiġi ċċekkjat għall-kompletezza tal-kunsinna u ħsara viżibbli.
- F'każ ta' kunsinna mhux kompluta jew ħsara minhabba ippakkjar jew trasport difettuż, jekk jogħġbok ikkuntattja l-hotline tas-servizz.

DEJTA TEKNIKA

- Tip ta' enerġija: 3x batteriji LR1130 għal kull lampa (total ta' 6 batteriji inkluzi)
- Numru ta' lampi fis-sett: 2 biċċiet
- Kompatibilità tal-valv: Presta u Schrader
- Effetti tad-dawl: dawl LED b'ħafna kuluri
- Materjal tad-djar: plastik u metall
- Modalità ta' attivazzjoni: awtomatika (sensor ta' dusk)

ISTRUZZJONIJIET TAS-SIGURTÀ

- Dan il-prodott jista' jintuża minn tfal minn 8 snin u minn persuni b'kapaċitajiet fiżiċi, sensorji jew mentali mnaqqsa jew b'nuqqas ta' esperjenza jew għarfien jekk ikunu ngħataw superviżjoni jew istruzzjoni dwar l-użu tal-prodott b'mod sikur u jifhmu l-perikli involuti.
- Qatt tgħaddas l-apparat fl-ilma.
- Tharisx direttament lejn l-LEDs waqt li jkun qed joperaw.
- Nehhi l-batteriji jekk id-dwal mhux se jintużaw għal perjodu estiż ta' żmien.
- Id-dwal huma reżistenti għat-titjir, iżda evita li tużahom f'xita qawwija ħafna biex tevita l-ħsara.
- Iċċekkja l-istatus tal-batterija regolarment biex tevita li d-dawl jintefa f'daqqa waqt is-sewqan.
- Kun żgur li d-dawl ikun issikkat sew biex tevita li titlifha waqt is-sewqan.
- Għat-tindif, uża drapp niedja jew deterġent ħafif.
- Tużax apparat bil-ħsara.
- Il-prodott mhuwiex maħsub għat-tfal biex jilagħbu magħhom.
- Kun żgur li l-materjali tal-ippakkjar ma jithallewx wahedhom. It-tfal jistgħu jibdeu jilagħbu magħhom, li huwa perikoluż.
- Ipproteġi l-prodott minn temperaturi estremi, dawl tax-xemx dirett, vibrazzjonijiet qawwija, umdità għolja, umdità, gassijiet f'ammabbli, fwar u solventi.
- Tesponix il-prodott għal tagħbijiet mekkaniċi.
- Jekk it-tħaddim sikur ma jkunx aktar possibbli, waqqaf l-użu u waħħal il-prodott qabel ma jerġa' jintuża. It-tħaddim sikur mhuwiex possibbli jekk il-prodott: - ġie mħassar, - ma jaħdimx kif suppost, - ikun ġie maħzun għal perjodu twil ta' żmien f'kundizzjonijiet mhux favorevoli, jew - ikun ġie soġġett għal tagħbijiet eċċessivi waqt it-trasport.
- Huwa pprojbit li tuża l-prodott jekk xi parti minnu tkun bil-ħsara. F'każ ta' ħsara lill-kejbil, huwa pprojbit li tagħmel tiswijiet lilek innifsek.
- Żarmax l-apparat lilek innifsek.

- Tużax batteriji qodma jew ġodda, marki differenti jew kimiċi.
- Tiċċarġjax, tagħmel ħsara jew tiftaħx il-batterija.
- Tiblax batteriji. Jekk il-batterija tinbela', ikkonsulta tabib immedjatament.
- Il-prodott għandu dejjem jintuża kif maħsub.

ISTRUZZJONIJIET TAS-SIGURTÀ GĦALL-BATTERIJI

- Żomm batteriji/batteriji rikarikabbli fejn ma jintlaħaqx mit-tfal. Jekk tibra', ikkonsulta tabib immedjatament!
- Batteriji li jintremew ma jistgħux jiġu ċċarġjati mill-ġdid. Batteriji/batteriji rikarikabbli m'għandhomx ikunu short-circuited u/jew miftuħa. Dan jista' jirriżulta ftishin żejjed, nar jew splużjoni.
- Qatt tarmi batteriji/batteriji rikarikabbli fin-nar jew fl-ilma.
- Qatt ma tesponi batteriji/batteriji rikarikabbli għal stress mekkaniku.
- Riskju ta' tnixxija ta' aċidu minn batteriji/akkumulaturi.
- Evita kundizzjonijiet u temperaturi estremi li jistgħu jaffettwaw batteriji/batteriji rikarikabbli, eż.
- Jekk il-batteriji/batteriji rikarikabbli jnixxu, evita l-kuntatt tal-ġilda, l-għajnejn u l-membrani mukużi ma 'kimiċi! Laħlaħ iż-żoni affettwati immedjatament b'ilma nadif u kkonsulta tabib!
- Batteriji/batteriji rikarikabbli mxerrda jew bil-ħsara jistgħu jikkawżaw ħruq kimiku meta jmissu l-ġilda. Għalhekk, għandhom jintlibsu ingwanti protettivi xierqa f'każijiet bħal dawn.



GĦAJR U INFORMAZZJONI DWAR IL-ĠESTJONI TAL-PAKKETT UŻAT

L-imballaġġ huwa magħmul minn materjali li ma jagħmlux ħsara lill-ambjent li jistgħu jintremew fiċ-ċentru tar-riċiklaġġ lokali tiegħek.

Il-materjal tal-imballaġġ użat għandu jitwassal f'punt tal-ġbir tal-iskart magħżul mill-awtoritajiet lokali. Informazzjoni dwar kif tarmi prodott użat hija pprovduta mill-uffiċċju tal-komun jew tal-belt.



RIMI TA' APPARATI ELETTRIKU U ELETTRONIKU UŻATI

Minhabba raġunijiet ta' protezzjoni ambjentali, prodotti elettriċi u elettronici użati m'għandhomx jintremew bħala skart domestiku, iżda jintremew kif suppost. Informazzjoni dwar il-punti tal-ġbir u l-ħinijiet tal-ftuħ tagħhom hija pprovduta mill-uffiċċju rilevanti.



Dan il-prodott jikkonforma mar-rekwiżiti tad-direttivi Ewropej u nazzjonali rilevanti li japplikaw għalih. Il-prodott jissodisfa r-rekwiżiti Ewropej u nazzjonali għas-sigurtà ta' apparati u prodotti.



Dan il-prodott jikkonforma mar-rekwiżiti tad-direttivi RoHS Ewropej u nazzjonali rilevanti li japplikaw għalih.



Ir-rimi mhux xieraq tal-batteriji/batteriji rikarikabbli johloq theddida għall-ambjent!

Batteriji/batteriji rikarikabbli m'għandhomx jintremew mal-iskart domestiku. Jistgħu jkun fihom metalli tqal li jagħmlu l-ħsara u għandhom jiġu trattati bħala skart speċjali. Is-simboli kimiċi tal-metalli tqal huma: Cd = kadmju, Hg = merkurju, Pb = ċomb.

Għalhekk, batteriji / akkumulaturi użati għandhom jintbagħtu f'punti muniċipali ta' 'ġbir ta' skart perikoluż.

Il-batterija integrata ma tistax tiġi żarmata għar-rimi. Il-prodott kollu għandu jiġi mghoddi f'punt ta' 'ġbir ta' l-elettronika ta' skart.

Aħna nirriżervaw id-dritt li nagħmlu bidliet fit-test, id-disinn u d-dejta teknika tal-prodott mingħajr avviż.

HR

Poštovani gospodine/gospođo, zahvaljujemo što ste kupili naš proizvod!

Prije uporabe proizvoda, pročitajte upute u nastavku za pravilnu uporabu proizvoda.

Sačuvajte ovaj priručnik za buduće potrebe i slijedite njegove preporuke, jer nepoštivanje može predstavljati prijetnju životu ili zdravlju.

PRIMJENA I OPIS UREĐAJA

LED ventilsko svjetlo je moderan dodatak biciklu koji poboljšava vidljivost i sigurnost pri vožnji po mraku, dok vašem biciklu dodaje stil i boju. Svjetiljke su montirane na Presta ili Schrader ventile, a njihova raznobojna svjetlost stvara upečatljive šare tijekom vožnje. Set uključuje dvije lampe i set baterija.

Iz sigurnosnih razloga i CE certificiranja, proizvod se ne može prepravljati ili modificirati na bilo koji način. Ako koristite proizvod u svrhe koje nisu prethodno opisane, proizvod se može oštetiti. Nepravilna uporaba također može uzrokovati opasnosti kao što su kratki spojevi, požar, električni udar itd.

UPUTE ZA POKRETANJE/INSTALACIJU

- priprema:
 - Provjerite sadrži li komplet dvije LED svjetiljke i šest baterija LR1130. Umetnite tri baterije LR1130 u svaku svjetiljku, pridržavajući se oznaka polariteta.
- **Montaža:**
 - Odaberite odgovarajući adapter (Presta ili Schrader) i pričvrstite ga na ventil bicikla, pazeći da je dobro pričvršćen.
- **Aktivacija:**
 - Svjetla se automatski uključuju kada se bicikl kreće i gase kada se zaustavi, lagano ga protresite nakon postavljanja.
- **Rastavljanje i održavanje:**
 - Nakon upotrebe, lampu i baterije odvrnite od ventilatora kada ih ne koristite.

Upute za zamjenu baterije:

- Pravilno umetnite baterije, pazeći na +/- polaritet.
- Koristite samo jednu vrstu baterije.
- Uvijek zamijenite cijeli set baterija.
- Istrošene baterije izvadite iz uređaja, nemojte bacati baterije u vatru.
- Nikad ne pokušavajte puniti obične baterije.
- Neiskorištene baterije treba čuvati u njihovoj ambalaži dalje od metalnih predmeta.
- Ne ostavljajte djecu bez nadzora.

SAVJET

- Potrebno je provjeriti kompletnost uređaja i vidljiva oštećenja.
- U slučaju nepotpune isporuke ili oštećenja zbog neispravnog pakiranja ili transporta, obratite se servisnoj liniji.

TEHNIČKI PODACI

- Vrsta napajanja: 3 x LR1130 baterije po lampi (ukupno 6 baterija uključeno)
- Broj lampi u setu: 2 komada
- Kompatibilnost ventila: Presta i Schrader
- Svjetlosni efekti: LED svjetlo u više boja
- Materijal kućišta: plastika i metal
- Način aktivacije: automatski (senzor za sumrak)

SIGURNOSNE UPUTE

- Ovaj proizvod smiju koristiti djeca starija od 8 godina i osobe sa smanjenim fizičkim, osjetilnim ili mentalnim sposobnostima ili nedostatkom iskustva ili znanja ako su pod nadzorom ili su ih podučili o sigurnoj uporabi proizvoda i ako razumiju uključene opasnosti.
- Nikada ne uranjajte uređaj u vodu.
- Ne gledajte izravno u LED diode dok rade.
- Izvadite baterije ako se svjetla neće koristiti dulje vrijeme.
- Svjetla su otporna na prskanje, ali izbjegavajte ih koristiti po jakoj kiši kako biste spriječili oštećenja.
- Redovito provjeravajte stanje baterije kako biste izbjegli iznenadno gašenje svjetla tijekom vožnje.
- Provjerite je li svjetlo dobro zategnuto kako ga ne biste izgubili tijekom vožnje.
- Za čišćenje koristite vlažnu krpu ili blagi deterdžent.
- Nemojte koristiti oštećeni uređaj.
- Proizvod nije namijenjen za igru djece.
- Pazite da materijali za pakiranje ne ostanu bez nadzora. Djeca se mogu početi igrati s njima, što je opasno.
- Zaštite proizvod od ekstremnih temperatura, izravne sunčeve svjetlosti, jakih vibracija, visoke vlage, vlage, zapaljivih plinova, para i otapala.
- Ne izlažite proizvod mehaničkim opterećenjima.
- Ako siguran rad više nije moguć, prekinite uporabu i osigurajte proizvod prije ponovne uporabe. Siguran rad nije moguć ako je proizvod: - oštećen, - ne radi ispravno, - je bio skladišten dulje vrijeme u nepovoljnim uvjetima ili - je bio izložen prekomjernom opterećenju tijekom transporta.
- Zabranjeno je koristiti proizvod ako je bilo koji njegov dio oštećen. U slučaju oštećenja kabela, zabranjeno je sami popravljati.
- Nemojte sami rastavljati uređaj.
- Nemojte koristiti stare ili nove baterije, druge marke ili kemikalije.
- Nemojte puniti, oštećivati ili otvarati bateriju.
- Ne gutajte baterije. Ako se baterija proguta, odmah se obratite liječniku.
- Proizvod uvijek treba koristiti prema namjeni.

SIGURNOSNE UPUTE ZA BATERIJE

- Držite baterije/punjive baterije izvan dohvata djece. Ako se proguta, odmah se obratite liječniku!
- Jednokratne baterije se ne mogu puniti. Baterije/punjive baterije ne smiju se kratko spajati i/ili otvarati. To može dovesti do pregrijavanja, požara ili eksplozije.
- Nikada ne bacajte baterije/punjive baterije u vatru ili vodu.
- Nikada ne izlažite baterije/punjive baterije mehaničkom opterećenju.
- Opasnost od curenja kiseline iz baterija/akumulatora.
- Izbjegavajte ekstremne uvjete i temperature koje mogu utjecati na baterije/punjive baterije, npr. radijatore/izravnu sunčevu svjetlost.
- Ako baterije/punjive baterije iscure, izbjegavajte kontakt kože, očiju i sluznice s kemikalijama! Zahvaćena područja odmah isperite čistom vodom i obratite se liječniku!
- Prolivene ili oštećene baterije/punjive baterije mogu izazvati kemijske opekline kada dođu u dodir s kožom. Stoga u takvim slučajevima treba nositi odgovarajuće zaštitne rukavice.



SAVJETI I INFORMACIJE O UPRAVLJANJU ISTROŠENOM AMBALAŽOM

Ambalaža je izrađena od ekološki prihvatljivih materijala koji se mogu zbrinuti u vašem lokalnom centru za recikliranje.

Iskorišteni materijal za pakiranje treba predati na mjesto za prikupljanje otpada koje su odredile lokalne vlasti. Informacije o zbrinjavanju rabljenog proizvoda daje komunalni ili gradski ured.



ZBRINJAVANJE KORIŠTENIH ELEKTRIČNIH I ELEKTRONIČKIH UREĐAJA


Zbog zaštite okoliša, iskorišteni električni i elektronički proizvodi ne bi se trebali odlagati kao kućni otpad, već ih treba zbrinuti na odgovarajući način. Informacije o sabirnim mjestima i njihovom radnom vremenu daje nadležni ured.



Ovaj proizvod je u skladu sa zahtjevima relevantnih europskih i nacionalnih direktiva koje se na njega odnose. Proizvod zadovoljava europske i nacionalne zahtjeve za sigurnost uređaja i proizvoda.



Ovaj proizvod u skladu je sa zahtjevima relevantnih europskih i nacionalnih RoHS direktiva koje se na njega odnose.



Nepropisno odlaganje baterija/punjivih baterija predstavlja opasnost za okoliš!

Baterije/punjive baterije ne smiju se odlagati s kućnim otpadom. Mogu sadržavati štetne teške metale i treba ih tretirati kao poseban otpad. Kemijski simboli teških metala su: Cd = kadmij, Hg = živa, Pb = olovo.

Stoga se istrošene baterije/akumulatori trebaju poslati na sabirna mjesta za komunalni opasni otpad.

Ugrađena baterija ne može se rastaviti radi odlaganja. Cijeli proizvod treba predati na sabirno mjesto za otpadnu elektroniku.

Zadržavamo pravo izmjene teksta, dizajna i tehničkih podataka proizvoda bez prethodne najave.

RU

Уважаемый господин/госпожа, Благодарим вас за покупку нашего продукта!

Перед использованием продукта, пожалуйста, прочтите приведенные ниже инструкции для правильного использования продукта.

Пожалуйста, сохраните данное руководство для дальнейшего использования и следуйте его рекомендациям, так как несоблюдение может представлять угрозу для жизни или здоровья.

ПРИМЕНЕНИЕ И ОПИСАНИЕ УСТРОЙСТВА

Светодиодный клапанный фонарь — это современный велосипедный аксессуар, который улучшает видимость и безопасность при езде в темноте, а также добавляет стиль и цвет вашему велосипеду. Лампы устанавливаются на клапаны Presta или Schrader, а их разноцветный свет создает привлекательные узоры во время движения. В комплект входят две лампы и комплект батареек.

Из соображений безопасности и сертификации CE изделие нельзя переделывать или модифицировать каким-либо образом. Если вы используете продукт для целей, отличных от описанных ранее, продукт может быть поврежден. Неправильное использование также может привести к таким опасностям, как короткое замыкание, возгорание, поражение электрическим током и т. д.

ИНСТРУКЦИИ ПО ЗАПУСКУ/УСТАНОВКЕ

- Подготовка:
 - Убедитесь, что в комплект входят два светодиодных фонаря и шесть батареек LR1130. Вставьте по три батарейки LR1130 в каждый фонарь, соблюдая полярность.
- Установка:

- Выберите подходящий адаптер (Presta или Schrader) и прикрепите его к клапану велосипеда. Прикрутите светодиодный фонарь к клапану, убедившись, что он надежно закреплен.
- **Активация:**
 - Фонари включаются автоматически, когда велосипед движется, и выключаются, когда он останавливается. Чтобы проверить работоспособность фонаря, слегка встряхните его после установки.
- **Разборка и обслуживание:**
 - После использования отвинтите лампу от вентилятора, когда она не используется. Храните лампы и батарейки в сухом месте.

Инструкции по замене батареи:

- Вставьте батарейки правильно, соблюдая полярность +/-.
- Используйте только один тип батареи.
- Всегда заменяйте весь комплект батарей.
- Разряженные аккумуляторы следует вынимать из устройства, ни в коем случае не бросать аккумуляторы в огонь.
- Никогда не пытайтесь заряжать обычные аккумуляторы.
- Неиспользованные аккумуляторы следует хранить в упаковке вдали от металлических предметов.
- Не оставляйте детей без присмотра.

КОНЧИК

- Устройство следует проверить на комплектность поставки и наличие видимых повреждений.
- В случае неполной поставки или повреждения из-за неправильной упаковки или транспортировки обращайтесь на горячую линию сервисной службы.

ТЕХНИЧЕСКИЕ ДАННЫЕ

- Тип питания: 3 батарейки LR1130 на лампу (всего 6 батарей в комплекте)
- Количество ламп в комплекте: 2 шт.
- Совместимость клапанов: Presta и Schrader.
- Световые эффекты: многоцветный светодиодный свет.
- Материал корпуса: пластик и металл.
- Режим активации: автоматический (датчик сумерек)

ИНСТРУКЦИИ ПО БЕЗОПАСНОСТИ

- Этот продукт могут использовать дети от 8 лет и люди с ограниченными физическими, сенсорными или умственными способностями или с недостатком опыта или знаний, если они находятся под присмотром или проинструктированы относительно безопасного использования продукта и понимают связанные с этим опасности.
- Никогда не погружайте устройство в воду.
- Не смотрите прямо на светодиоды во время их работы.
- Извлеките батарейки, если фонари не будут использоваться в течение длительного периода времени.
- Фонари защищены от брызг, но не используйте их во время очень сильного дождя, чтобы предотвратить повреждение.
- Регулярно проверяйте состояние аккумулятора, чтобы избежать внезапного выключения света во время вождения.
- Убедитесь, что фонарь надежно закреплен, чтобы не потерять его во время движения.
- Для очистки используйте влажную ткань или мягкое моющее средство.
- Не используйте поврежденное устройство.
- Изделие не предназначено для игр детей.
- Следите за тем, чтобы упаковочные материалы не оставались без присмотра. Дети могут начать с ними играть, что опасно.
- Защищайте изделие от экстремальных температур, прямых солнечных лучей, сильных вибраций, повышенной влажности, влаги, горючих газов, паров и растворителей.
- Не подвергайте изделие механическим нагрузкам.
- Если безопасная эксплуатация больше невозможна, прекратите использование и закрепите изделие перед повторным использованием. Безопасная эксплуатация невозможна, если изделие: - повреждено, - не функционирует должным образом, - длительное время хранилось в неблагоприятных условиях или - подвергалось чрезмерным нагрузкам при транспортировке.
- Запрещается использовать изделие, если какая-либо его часть повреждена. В случае повреждения кабеля запрещается производить ремонт самостоятельно.
- Не разбирайте устройство самостоятельно.
- Не используйте старые или новые батарейки других марок или химические вещества.
- Не заряжайте, не повреждайте и не открывайте аккумулятор.
- Не глотайте батарейки. При проглатывании батареи немедленно обратитесь к врачу.
- Продукт всегда следует использовать по назначению.

ИНСТРУКЦИИ ПО БЕЗОПАСНОСТИ ДЛЯ АККУМУЛЯТОРОВ

- Храните батарейки/аккумуляторы в недоступном для детей месте. При проглатывании немедленно обратитесь к врачу!
- Одноразовые батарейки нельзя перезаряжать. Батареи/перезаряжаемые батареи не следует подвергать короткому замыканию и/или открывать. Это может привести к перегреву, возгоранию или взрыву.
- Никогда не бросайте батарейки/аккумуляторы в огонь или воду.
- Никогда не подвергайте батареи/аккумуляторы механическим нагрузкам.
- Риск утечки кислоты из батарей/аккумуляторов.
- Избегайте экстремальных условий и температур, которые могут повлиять на работу аккумуляторов/аккумуляторов, например, рядом с радиаторами/прямыми солнечными лучами.
- В случае утечки батареек/аккумуляторов избегайте попадания химикатов на кожу, в глаза и слизистые оболочки! Немедленно промойте пораженные места чистой водой и обратитесь к врачу!
- Пролитые или поврежденные батарейки/аккумуляторы могут вызвать химические ожоги при соприкосновении с кожей. Поэтому в таких случаях следует надевать соответствующие защитные перчатки.



СОВЕТЫ И ИНФОРМАЦИЯ ПО УПРАВЛЕНИЮ ИСПОЛЬЗОВАННОЙ УПАКОВКОЙ

Упаковка изготовлена из экологически чистых материалов, которые можно утилизировать в местном центре переработки. Использованный упаковочный материал следует сдать в пункт сбора отходов, назначенный местными властями. Информацию о том, как утилизировать использованное изделие, предоставляет администрация коммуны или города.



УТИЛИЗАЦИЯ ИСПОЛЬЗОВАННЫХ ЭЛЕКТРИЧЕСКИХ И ЭЛЕКТРОННЫХ УСТРОЙСТВ

Из соображений защиты окружающей среды использованные электрические и электронные изделия не следует выбрасывать как бытовые отходы, а утилизировать надлежащим образом. Информацию о пунктах приема и графике их работы предоставляет соответствующий офис.



Этот продукт соответствует требованиям соответствующих европейских и национальных директив, которые к нему применяются. Продукт соответствует европейским и национальным требованиям безопасности устройств и продукции.



Этот продукт соответствует требованиям соответствующих европейских и национальных директив RoHS, которые к нему применяются.



Неправильная утилизация батареек/аккумуляторов представляет угрозу для окружающей среды!

Батареи/аккумуляторы нельзя выбрасывать вместе с бытовыми отходами. Они могут содержать вредные тяжелые металлы, и с ними следует обращаться как с особыми отходами. Химические символы тяжелых металлов: Cd = кадмий, Hg = ртуть, Pb = свинец.

Поэтому использованные батарейки/аккумуляторы следует отправлять в муниципальные пункты приема опасных отходов.

Встроенную батарею нельзя разбирать для утилизации. Все изделие следует сдать в пункт сбора отходов электроники.

Мы оставляем за собой право вносить изменения в текст, дизайн и технические данные продукта без предварительного уведомления.