

(PL) INSTRUKCJA OBSŁUGI - WSKAZÓWKI DOTYCZĄCE OBSŁUGI I BEZPIECZEŃSTWA
PROJEKTOR GWIAZD ASTRONAUT SYMBOL: 18285 EAN/GTIN: 5907451353318

(EN) USER MANUAL - OPERATING AND SAFETY INSTRUCTIONS
STAR PROJECTOR ASTRONAUT SYMBOL: 18285 EAN/GTIN: 5907451353318

(DE) BEDIENUNGSANLEITUNG - BEDIENUNGS- UND SICHERHEITSHINWEISE
STERNPROJEKTOR ASTRONAUT SYMBOL: 18285 EAN/GTIN: 5907451353318

(CZ) NÁVOD K OBSLUZE - PROVOZNÍ A BEZPEČNOSTNÍ RADY
PROJEKTOR HVĚZD ASTRONAUT SYMBOL: 18285 EAN/GTIN: 5907451353318

(FR) MANUEL D'UTILISATION - CONSEILS D'UTILISATION ET DE SÉCURITÉ
PROJECTEUR D'ÉTOILES ASTRONAUTE SYMBOLE: 18285 EAN/GTIN: 5907451353318

(IT) MANUALE OPERATIVO - CONSIGLI OPERATIVI E DI SICUREZZA
PROIETTORE DI STELLE ASTRONAUTA SIMBOLO: 18285 EAN/GTIN: 5907451353318

(ES) MANUAL DE OPERACIÓN - CONSEJOS DE OPERACIÓN Y SEGURIDAD
PROYECTOR DE ESTRELLAS ASTRONAUTA SÍMBOLO: 18285 EAN/GTIN: 5907451353318

(NL) BEDIENINGSHANDLEIDING - BEDIENINGS- EN VEILIGHEIDTIPS
STERRENPROJEKTOR ASTRONAUT SYMBOOL: 18285 EAN/GTIN: 5907451353318

(SE) BRUKSANVISNING - DRIFT- OCH SÄKERHETSTIPS
STJÄRNPROJEKTOR ASTRONAUT SYMBOL: 18285 EAN/GTIN: 5907451353318

(GR) ΕΓΧΕΙΡΙΔΙΟ ΛΕΙΤΟΥΡΓΙΑΣ - ΣΥΜΒΟΥΛΕΣ ΛΕΙΤΟΥΡΓΙΑΣ ΚΑΙ ΑΣΦΑΛΕΙΑΣ
ΠΡΟΒΟΛΕΑΣ ΑΣΤΕΡΙΩΝ ΑΣΤΡΟΝΑΥΤΗ ΣΥΜΒΟΛΟ: 18285 EAN/GTIN: 5907451353318

(RO) MANUAL DE OPERARE - SFATURI DE OPERAREA SI SIGURANTA
PROIECTOR DE STELE ASTRONAUT SIMBOL: 18285 EAN/GTIN: 5907451353318

(PT) MANUAL DE OPERAÇÃO - DICAS DE OPERAÇÃO E SEGURANÇA
PROJETOR DE ESTRELAS ASTRONAUTA SÍMBOLO: 18285 EAN/GTIN: 5907451353318

(BG) РЪКОВОДСТВО ЗА ЕКСПЛОАТАЦИЯ - СЪВЕТИ ЗА ЕКСПЛОАТАЦИЯ И БЕЗОПАСНОСТ
ПРОЕКТОР ЗВЕЗДИ АСТРОНАВТ СИМВОЛ: 18285 EAN/GTIN: 5907451353318

(HU) HASZNÁLATI ÚTMUTATÓ – HASZNÁLATI ÉS BIZTONSÁGI TIPP EK
CSILLAGVETÍTŐ ASZTRONAUTA SZIMBÓLUM: 18285 EAN/GTIN: 5907451353318

(DK) BETJENINGSVEJLEDNING - BETJENINGS- OG SIKKERHEDSTIPS
STJERNeprojektør ASTRONAUT SYMBOL: 18285 EAN/GTIN: 5907451353318

(SK) NÁVOD NA OBSLUHU - RADY NA PREVÁDZKU A BEZPEČNOSŤ
PROJEKTOR HVIEZD ASTRONAUT SYMBOL: 18285 EAN/GTIN: 5907451353318

(FI) KÄYTTÖOHJE - KÄYTTÖ- JA TURVALLISUUSVINKKEJÄ
TÄHDENPROJEKTORI ASTRONAUTTI SYMBOLI: 18285 EAN/GTIN: 5907451353318

(LT) NAUDOJIMO VADOVAS – NAUDOJIMO IR SAUGOS PATARIMAI
ŽVAIGŽDŽIŲ PROJEKTORIUS ASTRONAUTAS SIMBOLIS: 18285 EAN/GTIN: 5907451353318

(LV) LIETOŠANAS ROKASGRĀMATA – LIETOŠANAS UN DROŠĪBAS PADOMI
ZVAIGŽŅU PROJEKTORS ASTRONAUTS SIMBOLS: 18285 EAN/GTIN: 5907451353318

(EE) KASUTUSJUHEND – KASUTUS- JA OHUTUSJUHEND
TÄHTPROJEKTOR ASTRONAUT SÜMBOL: 18285 EAN/GTIN: 5907451353318

(SI) PRIROČNIK ZA UPORABO - NASVETI ZA UPORABO IN VARNOST
PROJEKTOR ZVEZD ASTRONAVT SIMBOL: 18285 EAN/GTIN: 5907451353318

(IE) LÁMHLEABHAR OIBRIÚCHÁIN - TIPS OIBRIÚCHÁIN AGUS SÁBHÁILTEACHTA
RÉALTRA-PHROJEICTEORAÍ ASTRONAUT SIOMBOOL: 18285 EAN/GTIN: 5907451353318

(MT) MANWAL OPERAT - OPERAZZJONI U GHAJR TAS-SIGURTÀ
PROJEKTUR TAL-KWIEK ASTRONAUTA SIMBOLU: 18285 EAN/GTIN: 5907451353318

(HR) PRIRUČNIK ZA UPORABU - SAVJETI ZA UPOTREBU I SIGURNOST
PROJEKTOR ZVIJEZDA ASTRONAUT SIMBOL: 18285 EAN/GTIN: 5907451353318

(RU) РУКОВОДСТВО ПО ЭКСПЛУАТАЦИИ – СОВЕТЫ ПО ЭКСПЛУАТАЦИИ И БЕЗОПАСНОСТИ
ПРОЕКТОР ЗВЕЗД АСТРОНАВТ СИМВОЛ: 18285 EAN/GTIN: 5907451353318

Importer / Importeur / Importateur / Importatore / Importador / Importör / Εισαγωγέας / Importator / Dovožce / Importador / Вносител / Importör / Importør / Dovožca / Maahantuoja / Importuotojas / Importētājs / Maaletooja / Uvoznik / Allmhaireoir / Importatur / Uvoznik / Импортёр:

VERK GROUP SIKORSKI SP.K.
WYGODY 16
05-090 PODOLSZYN NOWY
POLAND
info@verkgroup.pl
+48 888055550 / +48 22 670 90 10

internetowa-hurtownia.pl
verk.store
verk.pl



Szanowni Państwo, dziękujemy za zakup naszego produktu!

Przed przystąpieniem do używania produktu, prosimy zapoznać się z poniższą instrukcją w celu prawidłowego użytkowania produktu.

Prosimy o zachowanie niniejszej instrukcji na przyszłość oraz zastosowanie się do jej zaleceń, ponieważ jej nieprzestrzeganie może zagrażać życiu lub zdrowiu.

ZASTOSOWANIE I OPIS URZĄDZENIA

Niniejszy produkt nadaje się wyłącznie do dekoracyjnego oświetlenia suchych pomieszczeń wewnątrz i jest przeznaczony do użytku prywatnego. Produkt nie jest przeznaczony do użytku komercyjnego lub innych zastosowań. Produkt ten nie nadaje się jako oświetlenie pomieszczeń w gospodarstwie domowym.

Projektor gwiazd to idealna ozdoba do Twojego mieszkania zwłaszcza do pokoju dziecięcego. Lampa tworzy niesamowite wzory na ścianach i oknach. Doskonale odwzorowuje gwiazdziste i bezchmurne niebo nocą.

Ze względów bezpieczeństwa oraz certyfikacji CE nie można w żaden sposób przebudowywać ani modyfikować produktu. W przypadku korzystania z produktu w celach innych niż wcześniej opisane, produkt może zostać uszkodzony. Niewłaściwe użytkowanie może ponadto spowodować zagrożenia, takie jak zwarcia, pożar, porażenie prądem itp.

FUNKCJE PROJEKTORA

1. Wybór koloru mgławicy
2. Ustawienie prędkości mgławicy
3. Ustawienie jasności mgławicy
4. Możliwość wyłączenia mgławicy
5. Ustawienie jasności gwiazd
6. Możliwość wyłączenia gwiazd
7. Możliwość ustawienia czasu czuwania na 45 lub 90 minut

URUCHOMIENIE/INSTRUKCJA MONTAŻU

- Uwaga. Należy całkowicie usunąć materiał opakowania z produktu.
- Upewnij się, że elementy czyszcika są prawidłowo zmontowane.
- Przed postawieniem produktu osłonić wrażliwe powierzchnie.
- Postawić produkt w pobliżu ściany, aby uzyskać najlepszy rezultat. Wskazówka: Produkt nie jest przeznaczony do projekcji na suficie.
- Upewnić się, że produkt jest wyłączony.
- Połączyć kabel USB ze źródłem prądu USB.
- Połączyć wtyczkę DC kabla USB z portem wejściowym zasilającym produktu.
- Włączyć urządzenie przyciskiem On/Off na pilocie.

Wkładanie / Wymiana baterii pilota

- Otworzyć pokrywę komory baterii i zdjąć ją.
- Usunąć zużyte baterie. Włożyć nowe baterie do komory baterii.
- Zwrócić przy tym uwagę na ułożenie biegunów (+ i -).
- Zamknąć pokrywę komory baterii.

Instrukcja wymiany baterii:

- Należy prawidłowo włożyć baterie zwracając uwagę na biegunowość +/-.
- Należy używać baterii jednego typu.
- Zawsze wymieniaj cały komplet baterii.
- Wyczerpane baterie należy wyciągnąć z urządzenia, nigdy nie wrzucaj baterii do ognia.
- Nigdy nie próbuj ładować zwykłych baterii.
- Nieużywane baterie należy przechowywać w opakowaniu z dala od metalowych obiektów.
- **Nie zostawiać dzieci bez nadzoru.**

WSKAZÓWKA

- Urządzenie należy sprawdzić pod kątem kompletności dostawy i występowania widocznych uszkodzeń.
- W przypadku niekompletnej dostawy bądź stwierdzenia uszkodzeń wskutek wadliwego opakowania lub transportu należy skontaktować się z infolinią serwisową.

DANE TECHNICZNE

- Rozmiar produktu: ~ Wysokość: 23cm; Szerokość: 12,5cm; Wysokość głowy: 11cm; Głębokość: 12cm
- Zasilanie: kabel USB 5V
- Zasilanie pilota: 2 x baterie AAA
- Laser długość fali: 532nm
- Moc diody LED: 5W
- Zasięg pilota do 5 metrów
- Temperatura pracy: od -10 stopni Celsjusza do ~45 stopni Celsjusza

WSKAZÓWKI BEZPIECZEŃSTWA

- Niniejszy produkt może być używany przez dzieci od lat 8 oraz przez osoby z obniżonymi zdolnościami fizycznymi, sensorycznymi lub mentalnymi lub brakiem doświadczenia lub wiedzy, jeśli są pod nadzorem lub zostały pouczone w kwestii bezpiecznego użycia produktu i rozumieją wynikające z niego zagrożenia.
- Dzieci nie mogą bawić się produktem
- Czyszczenie i konserwacja nie mogą być wykonywane przez dzieci bez nadzoru..
- Nigdy nie zanurzać urządzenia w wodzie.
- Do czyszczenia używać wilgotnej ściereczki, ewentualnie łagodnego detergentu.
- Nie używać uszkodzonego urządzenia.
- Dopilnować, aby materiały opakowaniowe nie zostały pozostawione bez nadzoru. Dzieci mogą się zacząć nimi bawić, co jest niebezpieczne.
- Chronić produkt przed ekstremalnymi temperaturami, bezpośrednim światłem słonecznym, silnymi wibracjami, wysoką wilgotnością, wilgocią, palnymi gazami, oparami i rozpuszczalnikami.
- Nie narażać produktu na obciążenia mechaniczne.
- Jeśli bezpieczna praca nie jest dłużej możliwa, należy przerwać użytkowanie i zabezpieczyć produkt przed ponownym użyciem. Bezpieczna praca nie jest możliwa, jeśli produkt:- został uszkodzony, - nie działa prawidłowo, - był przechowywany przez dłuższy okres czasu w niekorzystnych warunkach lub - został nadmiernie obciążony podczas transportu.
- Zabrania się używania produktu w przypadku uszkodzenia jakiegokolwiek jej części. W przypadku uszkodzenia przewodu zabrania się dokonywania samodzielnych napraw.
- Nie demontuj urządzenia samodzielnie.
- Chronić produkt przed wilgocią.
- Elementów świetlnych nie można wymieniać. Jeśli elementy świetlne przestały działać z powodu zużycia, należy wymienić cały produkt.
- Upewnić się, aby nie uszkodzić kabla USB ostrymi krawędziami lub gorącymi przedmiotami. Przed użyciem należy całkowicie rozwinąć kabel USB.
- Dołączony kabel USB nadaje się wyłącznie do tego produktu.
- Natychmiast wyłączyć produkt i usunąć kabel z produktu, jeśli pachnie spalenizną lub widać dym. Zlecić sprawdzenie produktu wykwalifikowanemu technikowi przed ponownym użyciem.
- Jeśli używa się zasilacza USB, gniazdko musi być zawsze łatwo dostępne, aby w sytuacji awaryjnej można było łatwo wyjąć zasilacz USB z gniazdka. Proszę przestrzegać również instrukcji obsługi producenta.
- Nie patrzeć w strumień światła.
- Nie kierować lasera w kierunku oczu.
- Z powodu ekstremalnie szybkiej prędkości zmiany światła u dzieci lub u szczególnie podatnych osób (np. z chorobami psychicznymi) może dojść do zaburzeń wzrokowych.
- Produkt należy zawsze używać zgodnie z przeznaczeniem.

WSKAZÓWKI BEZPIECZEŃSTWA DLA BATERII/AKUMULATORÓW

- Baterie / akumulatory należy trzymać poza zasięgiem dzieci. W przypadku połknięcia należy natychmiast udać się do lekarza!
- Baterii jednorazowego użytku nie wolno ładować ponownie. Baterii / akumulatorów nie należy zwierać i / lub otwierać. Może to doprowadzić do przegrzania, pożaru lub wybuchu.
- Nigdy nie należy wrzucać baterii / akumulatorów do ognia lub wody.
- Nigdy nie należy narażać baterii / akumulatorów na obciążenia mechaniczne.
- Ryzyko wycieku kwasu z baterii /akumulatorów.
- Należy unikać ekstremalnych warunków i temperatur, które mogą oddziaływać na baterie / akumulatory, np. kaloryferów / bezpośredniego działania promieniowania słonecznego.
- Jeśli wyciekną baterie / akumulatory, należy unikać kontaktu skóry, oczu i błon śluzowych z chemikaliami! Dotknięte miejsca natychmiast przepłukać czystą wodą i udać się do lekarza!
- Wylane lub uszkodzone baterie / akumulatory po dotknięciu skóry mogą spowodować poparzenia chemiczne. Dlatego należy w takim przypadku nakładać odpowiednie rękawice ochronne.



WSKAZÓWKI I INFORMACJE DOTYCZĄCE GOSPODARKI ZUŻYTYM OPAKOWANIEM

Opakowanie wykonane jest z materiałów przyjaznych dla środowiska, które można przekazać do utylizacji w lokalnym punkcie przetwarzania surowców wtórnych.

Zużyty materiał opakowaniowy należy dostarczyć do punktu przeznaczonego do składowania odpadu, wyznaczonego przez urzędy lokalne. Informacji na temat możliwości utylizacji wyeksploatowanego produktu udziela urząd gminy lub miasta.



UTYLIZACJA ZUŻYTYCH URZĄDZEŃ ELEKTRYCZNYCH I ELEKTRONICZNYCH

Zużytych wyrobów elektrycznych i elektronicznych z uwagi na ochronę środowiska, nie wolno wyrzucać wraz ze zwykłym odpadem komunalnym do odpadów domowych, lecz prawidłowo zutylizować. Informacji o punktach zbiorczych i ich godzinach otwarcia udziela odpowiedni urząd.



Ten produkt jest zgodny z wymaganiami odpowiednich dyrektyw europejskich i krajowych, które go dotyczą. Produkt spełnia europejskie oraz krajowe wymagania o bezpieczeństwie urządzeń i produktów.



Ten produkt jest zgodny z wymaganiami odpowiednich dyrektyw europejskich i krajowych, które go dotyczą RoHS.



Nie należy patrzeć we włączone źródło światła. Może to być szkodliwe dla oczu.



Niewłaściwa utylizacja baterii / akumulatorów stwarza zagrożenie dla środowiska naturalnego!

Baterii / akumulatorów nie należy wyrzucać razem z odpadami domowymi. Mogą one zawierać szkodliwe metale ciężkie i należy je traktować jak odpady specjalne. Symbole chemiczne metali ciężkich są następujące: Cd = kadm, Hg = rtęć, Pb = ołów.

Dlatego też zużyte baterie / akumulatory należy przekazywać do komunalnych punktów gromadzenia odpadów niebezpiecznych.

Wbudowany akumulator nie może być rozmontowywany w celu utylizacji. Produkt należy przekazać w całości w punkcie zbiórki zużytej elektroniki.

Zastrzegamy sobie możliwość dokonywania zmian tekstu, designu i danych technicznych wyrobu bez uprzedzenia.

Dear Sir or Madam, thank you for purchasing our product!

Before using the product, please read the following instructions to ensure proper use of the product.

Please keep this manual for future reference and follow its recommendations, as failure to follow its instructions may pose a threat to life or health.

APPLICATION AND DESCRIPTION OF THE DEVICE

This product is only suitable for decorative lighting of dry indoor rooms and is intended for private use. This product is not intended for commercial use or other applications. This product is not suitable for room lighting in the household.

The star projector is a perfect decoration for your home, especially for a child's room. The lamp creates amazing patterns on walls and windows. It perfectly reproduces a starry and cloudless sky at night.

For safety and CE certification reasons, the product may not be rebuilt or modified in any way. If the product is used for purposes other than those previously described, the product may be damaged. Improper use may also cause hazards such as short circuits, fire, electric shock, etc.

PROJECTOR FUNCTIONS

8. Nebula Color Selection
9. Nebula Speed Setting
10. Nebula Brightness Setting
11. Possibility to turn off the nebula
12. Star Brightness Setting
13. Ability to turn off stars
14. Standby time can be set to 45 or 90 minutes

COMMISSIONING/INSTALLATION INSTRUCTIONS

- Note: Packaging material must be completely removed from the product.
- Make sure the cleaner components are properly assembled.
- Cover sensitive surfaces before placing the product on the table.
- Place the product near a wall for best results. Note: The product is not intended for ceiling projection.
- Make sure the product is turned off.
- Connect the USB cable to a USB power source.
- Connect the DC plug of the USB cable to the power input port of the product.
- Turn on the device using the On/Off button on the remote control.

Inserting / Replacing the Remote Control Battery

- Open the battery compartment cover and remove it.
- Remove the used batteries. Insert new batteries into the battery compartment.
- Pay attention to the orientation of the poles (+ and -).
- Close the battery compartment cover.

Battery replacement instructions:

- Please insert the batteries correctly, paying attention to the +/- polarity.
- Only use one type of battery.
- Always replace the entire set of batteries.
- Exhausted batteries must be removed from the device and never thrown into fire.
- Never attempt to charge regular batteries.
- Store unused batteries in their packaging away from metal objects.
- **Do not leave children unsupervised.**

TIP

- The device must be checked for completeness of delivery and any visible damage.
- In the event of an incomplete delivery or if you notice damage due to faulty packaging or transport, please contact the service hotline.

TECHNICAL DATA

- Product size: ~ Height: 23cm; Width: 12.5cm; Head height: 11cm; Depth: 12cm
- Power supply: USB 5V cable

- Remote control power supply: 2 x AAA batteries
- Laser wavelength: 532nm
- LED power: 5W
- Remote control range up to 5 meters
- Operating temperature: -10 degrees Celsius to ~45 degrees Celsius

SAFETY INSTRUCTIONS

- This product may be used by children aged 8 years and over and by persons with reduced physical, sensory or mental capabilities or lack of experience or knowledge, provided they are supervised or have been instructed on the safe use of the product and understand the resulting risks.
- Children are not allowed to play with the product.
- Cleaning and maintenance may not be performed by children without supervision.
- Never immerse the device in water.
- For cleaning, use a damp cloth or a mild detergent.
- Do not use a damaged device.
- Make sure that packaging materials are not left unattended. Children may start playing with them, which is dangerous.
- Protect the product from extreme temperatures, direct sunlight, strong vibrations, high humidity, moisture, flammable gases, vapors and solvents.
- Do not expose the product to mechanical stress.
- If safe operation is no longer possible, discontinue use and secure the product against further use. Safe operation is no longer possible if the product: - has been damaged, - does not function properly, - has been stored for an extended period under unfavourable conditions or - has been excessively stressed during transport.
- It is forbidden to use the product if any of its parts are damaged. In the event of damage to the cable, it is forbidden to make repairs yourself.
- Do not disassemble the device yourself.
- Protect the product from moisture.
- The light elements cannot be replaced. If the light elements have stopped working due to wear, the entire product must be replaced.
- Make sure not to damage the USB cable with sharp edges or hot objects. Unwind the USB cable completely before use.
- The included USB cable is only suitable for this product.
- Immediately turn off the product and remove the cable from the product if it smells burning or smoke is visible. Have the product checked by a qualified technician before using it again.
- If a USB power supply is used, the socket must always be easily accessible so that the USB power supply can be easily removed from the socket in an emergency. Please also observe the manufacturer's operating instructions.
- Do not look into the beam of light.
- Do not point the laser towards eyes.
- Due to the extremely rapid speed of light change, visual disturbances may occur in children or particularly susceptible individuals (e.g. those with mental illnesses).
- Always use the product as intended.

BATTERIES/ACCUMULATORS SAFETY INSTRUCTIONS

- Batteries/rechargeable batteries should be kept out of reach of children. If swallowed, consult a doctor immediately!

- Disposable batteries must not be recharged. Batteries/accumulators must not be short-circuited and/or opened. This may cause overheating, fire or explosion.
- Never throw batteries/accumulators into fire or water.
- Batteries/accumulators should never be subjected to mechanical stress.
- Risk of acid leakage from batteries/accumulators.
- Avoid extreme conditions and temperatures that may affect batteries / accumulators, e.g. radiators / direct sunlight.
- If batteries/accumulators leak, avoid contact of skin, eyes and mucous membranes with chemicals! Immediately rinse affected areas with clean water and seek medical attention!
- Leaking or damaged batteries/rechargeable batteries can cause chemical burns when in contact with skin. Therefore, suitable protective gloves should be worn in such cases.



TIPS AND INFORMATION ON THE MANAGEMENT OF USED PACKAGING

The packaging is made of environmentally friendly materials that can be disposed of at your local recycling center.

Used packaging material should be delivered to a waste disposal point designated by local authorities. Information on the possibilities of recycling the used product is provided by the municipal or city office.



DISPOSAL OF USED ELECTRICAL AND ELECTRONIC EQUIPMENT

Used electrical and electronic products, due to environmental protection, must not be thrown into household waste with regular municipal waste, but disposed of properly. Information on collection points and their opening hours is provided by the relevant office.



This product complies with the requirements of the relevant European and national directives that apply to it. The product meets European and national requirements on the safety of devices and products.



This product complies with the requirements of the relevant European and national directives that apply to it, RoHS.



Do not look into a light source when it is on. It may be harmful to your eyes.



Improper disposal of batteries/accumulators poses a risk to the environment!

Batteries/accumulators should not be disposed of with household waste. They may contain harmful heavy metals and should be treated as special waste. The chemical symbols for heavy metals are as follows: Cd = cadmium, Hg = mercury, Pb = lead.

Therefore, used batteries / accumulators should be taken to municipal hazardous waste collection points.

The built-in battery must not be disassembled for disposal. The product must be handed over in its entirety to a collection point for used electronics.

We reserve the right to make changes to the text, design and technical data of the product without notice.

Sehr geehrte Damen und Herren, vielen Dank für den Kauf unseres Produkts!

Bevor Sie das Produkt verwenden, lesen Sie bitte die folgenden Anweisungen für die ordnungsgemäße Verwendung des Produkts.

Bitte bewahren Sie dieses Handbuch zum späteren Nachschlagen auf und befolgen Sie die Empfehlungen, da eine Nichtbeachtung eine Gefahr für Leben oder Gesundheit darstellen kann.

ANWENDUNG UND BESCHREIBUNG DES GERÄTES

Dieses Produkt eignet sich ausschließlich zur dekorativen Beleuchtung trockener Innenräume und ist für den privaten Gebrauch bestimmt. Das Produkt ist nicht für kommerzielle oder andere Zwecke bestimmt. Dieses Produkt ist nicht zur Raumbeleuchtung geeignet im Haushalt.

Ein Sternenprojektor ist eine perfekte Dekoration für Ihre Wohnung, insbesondere für ein Kinderzimmer. Die Lampe erzeugt erstaunliche Muster an Wänden und Fenstern. Es reproduziert perfekt den sternenklaren und wolkenlosen Nachthimmel.

Aus Gründen der Sicherheit und der CE-Zertifizierung darf das Produkt nicht umgebaut oder in irgendeiner Weise verändert werden. Wenn Sie das Produkt für andere als die zuvor beschriebenen Zwecke verwenden, kann es zu Schäden am Produkt kommen. Bei unsachgemäßer Verwendung können außerdem Gefahren wie Kurzschlüsse, Feuer, Stromschlag usw. entstehen.

PROJEKTORFUNKTIONEN

15. Wählen Sie die Farbe des Nebels
16. Einstellung der Nebelgeschwindigkeit
17. Einstellung der Nebelhelligkeit
18. Möglichkeit, den Nebel auszuschalten
19. Einstellung der Sternhelligkeit
20. Möglichkeit, die Sterne auszuschalten
21. Die Standby-Zeit kann auf 45 oder 90 Minuten eingestellt werden

INBETRIEBNAHME-/INSTALLATIONSANLEITUNG

- Aufmerksamkeit. Verpackungsmaterial muss vollständig vom Produkt entfernt werden.
- Stellen Sie sicher, dass die Komponenten des Reinigers ordnungsgemäß zusammengebaut sind.
- Decken Sie empfindliche Oberflächen ab, bevor Sie das Produkt platzieren.
- Um optimale Ergebnisse zu erzielen, platzieren Sie das Produkt nahe an der Wand. Hinweis: Das Produkt ist nicht für die Projektion an die Decke vorgesehen.
- Stellen Sie sicher, dass das Produkt ausgeschaltet ist.
- Schließen Sie das USB-Kabel an die USB-Stromquelle an.
- Verbinden Sie den Gleichstromstecker des USB-Kabels mit dem Stromeingang des Produkts.
- Schalten Sie das Gerät mit der Ein/Aus-Taste auf der Fernbedienung ein.

Einlegen/Austauschen der Batterien der Fernbedienung

- Öffnen Sie den Batteriefachdeckel und entfernen Sie ihn.
- Entfernen Sie verbrauchte Batterien. Legen Sie neue Batterien in das Batteriefach ein.
- Achten Sie auf die Ausrichtung der Pole (+ und -).
- Schließen Sie den Batteriefachdeckel.

Anleitung zum Batteriewechsel:

- Legen Sie die Batterien richtig ein und achten Sie dabei auf die Polarität +/-.
- Verwenden Sie nur einen Batterietyp.
- Tauschen Sie stets den gesamten Batteriesatz aus.
- Leere Batterien sollten aus dem Gerät entfernt werden. Werfen Sie Batterien niemals ins Feuer.
- Versuchen Sie niemals, normale Batterien aufzuladen.
- Unbenutzte Batterien sollten in ihrer Verpackung und fern von Metallgegenständen aufbewahrt werden.
- **Lassen Sie Kinder nicht unbeaufsichtigt.**

TIPP

- Das Gerät sollte auf Vollständigkeit der Lieferung und sichtbare Schäden überprüft werden.
- Bei unvollständiger Lieferung oder Schäden aufgrund fehlerhafter Verpackung oder Transport wenden Sie sich bitte an die Service-Hotline.

TECHNISCHE DATEN

- Produktgröße: ~ Höhe: 23 cm; Breite: 12,5 cm; Kopfhöhe: 11 cm; Tiefe: 12 cm
- Stromversorgung: 5V USB-Kabel
- Stromversorgung der Fernbedienung: 2 x AAA-Batterien
- Laserwellenlänge: 532 nm
- LED-Leistung: 5W
- Reichweite der Fernbedienung bis zu 5 Meter
- Betriebstemperatur: von -10 Grad Celsius bis ~45 Grad Celsius

SICHERHEITSHINWEISE

- Dieses Produkt kann von Kindern ab 8 Jahren und von Personen mit eingeschränkten körperlichen, sensorischen oder geistigen Fähigkeiten oder mangelnder Erfahrung oder Wissen verwendet werden, sofern sie beaufsichtigt oder in die sichere Verwendung des Produkts eingewiesen wurden und die damit verbundenen Gefahren verstehen.
- Kinder dürfen nicht mit dem Produkt spielen
- Reinigung und Wartung dürfen nicht von Kindern ohne Aufsicht durchgeführt werden.
- Tauchen Sie das Gerät niemals in Wasser.
- Zur Reinigung verwenden Sie ein feuchtes Tuch oder ein mildes Reinigungsmittel.
- Benutzen Sie kein beschädigtes Gerät.
- Stellen Sie sicher, dass Verpackungsmaterialien nicht unbeaufsichtigt bleiben. Kinder könnten anfangen, damit zu spielen, was gefährlich ist.
- Schützen Sie das Produkt vor extremen Temperaturen, direkter Sonneneinstrahlung, starken Vibrationen, hoher Luftfeuchtigkeit, Nässe, brennbaren Gasen, Dämpfen und Lösungsmitteln.
- Setzen Sie das Produkt keinen mechanischen Belastungen aus.
- Wenn ein sicherer Betrieb nicht mehr möglich ist, stellen Sie die Verwendung ein und sichern Sie das Produkt vor der erneuten Verwendung. Ein sicherer Betrieb ist nicht möglich, wenn das Produkt: - beschädigt ist, - nicht ordnungsgemäß funktioniert, - längere Zeit unter ungünstigen Bedingungen gelagert wurde oder - beim Transport übermäßigen Belastungen ausgesetzt war.
- Es ist verboten, das Produkt zu verwenden, wenn Teile davon beschädigt sind. Im Falle einer Beschädigung des Kabels ist es verboten, Reparaturen selbst durchzuführen.
- Zerlegen Sie das Gerät nicht selbst.
- Schützen Sie das Produkt vor Feuchtigkeit.
- Leuchtelemente können nicht ausgetauscht werden. Wenn die Lichtelemente aufgrund von Verschleiß nicht mehr funktionieren, muss das gesamte Produkt ausgetauscht werden.
- Achten Sie darauf, das USB-Kabel nicht durch scharfe Kanten oder heiße Gegenstände zu beschädigen. Bitte wickeln Sie das USB-Kabel vor der Verwendung vollständig ab.
- Das mitgelieferte USB-Kabel ist nur für dieses Produkt geeignet.
- Schalten Sie das Produkt sofort aus und entfernen Sie das Kabel vom Produkt, wenn es verbrannt riecht oder Rauch zeigt. Lassen Sie das Produkt vor der Wiederverwendung von einem qualifizierten Techniker überprüfen.
- Bei Verwendung eines USB-Netzteils muss die Steckdose immer gut zugänglich sein, damit das USB-Netzteil im Notfall problemlos aus der Steckdose gezogen werden kann. Bitte beachten Sie auch die Bedienungsanleitung des Herstellers.
- Schauen Sie nicht in den Lichtstrahl.
- Richten Sie den Laser nicht auf Ihre Augen.
- Aufgrund der extrem schnellen Lichtwechselgeschwindigkeit kann es bei Kindern oder besonders anfälligen Personen (z. B. mit psychischen Erkrankungen) zu Sehstörungen kommen.
- Das Produkt sollte immer bestimmungsgemäß verwendet werden.

SICHERHEITSHINWEISE FÜR BATTERIEN

- Bewahren Sie Batterien/Akkus außerhalb der Reichweite von Kindern auf. Bei Verschlucken sofort einen Arzt aufsuchen!
- Einwegbatterien können nicht wieder aufgeladen werden. Batterien/Akkus dürfen nicht kurzgeschlossen und/oder geöffnet werden. Dies kann zu Überhitzung, Feuer oder Explosion führen.
- Werfen Sie Batterien/Akkus niemals ins Feuer oder ins Wasser.
- Setzen Sie Batterien/Akkus niemals mechanischer Belastung aus.
- Gefahr des Austretens von Säure aus Batterien/Akkus.
- Vermeiden Sie extreme Bedingungen und Temperaturen, die sich auf Batterien/Akkus auswirken können, z. B. Heizkörper/direkte Sonneneinstrahlung.
- Bei auslaufenden Batterien/Akkus Kontakt von Haut, Augen und Schleimhäuten mit Chemikalien vermeiden! Betroffene Stellen sofort mit klarem Wasser abspülen und einen Arzt aufsuchen!
- Verschüttete oder beschädigte Batterien/Akkus können bei Kontakt mit der Haut zu Verätzungen führen. Daher sollten in solchen Fällen entsprechende Schutzhandschuhe getragen werden.



TIPPS UND INFORMATIONEN ZUM MANAGEMENT GEBRAUCHTER VERPACKUNGEN

Die Verpackung besteht aus umweltfreundlichen Materialien, die bei Ihrem örtlichen Recyclinghof entsorgt werden können. Gebrauchtes Verpackungsmaterial sollte an einer von den örtlichen Behörden benannten Abfallsammelstelle abgegeben werden. Informationen zur Entsorgung eines gebrauchten Produkts erhalten Sie von der Gemeinde oder dem Stadtamt.



ENTSORGUNG VON GEBRAUCHTEN ELEKTRISCHEN UND ELEKTRONISCHEN GERÄTEN

Aus Gründen des Umweltschutzes sollten gebrauchte Elektro- und Elektronikprodukte nicht über den Hausmüll, sondern fachgerecht entsorgt werden. Informationen zu Sammelstellen und deren Öffnungszeiten erhalten Sie bei der zuständigen Stelle.



Dieses Produkt entspricht den Anforderungen der einschlägigen europäischen und nationalen Richtlinien, die für es gelten. Das Produkt erfüllt europäische und nationale Anforderungen an die Sicherheit von Geräten und Produkten.



Dieses Produkt entspricht den Anforderungen der relevanten europäischen und nationalen RoHS-Richtlinien, die für es gelten.



Schauen Sie nicht in eine eingeschaltete Lichtquelle. Dies kann schädlich für die Augen sein.



Eine unsachgemäße Entsorgung von Batterien/Akkus stellt eine Gefahr für die Umwelt dar!

Batterien/Akkus dürfen nicht im Hausmüll entsorgt werden. Sie können schädliche Schwermetalle enthalten und sollten als Sondermüll behandelt werden. Die chemischen Symbole der Schwermetalle sind: Cd = Cadmium, Hg = Quecksilber, Pb = Blei. Daher sollten gebrauchte Batterien/Akkus den kommunalen Sondermüllsammelstellen zugeführt werden. Der eingebaute Akku kann zur Entsorgung nicht zerlegt werden. Geben Sie das gesamte Produkt an einer Sammelstelle für Elektroaltgeräte ab.

Wir behalten uns das Recht vor, ohne vorherige Ankündigung Änderungen an Text, Design und technischen Daten des Produkts vorzunehmen.

Vážený pane/paní, děkujeme, že jste si zakoupili náš výrobek!

Před použitím produktu si přečtěte níže uvedené pokyny pro správné použití produktu.

Uchovejte si prosím tento návod pro budoucí použití a dodržujte jeho doporučení, protože nedodržení může představovat ohrožení života nebo zdraví.

APLIKACE A POPIS ZAŘÍZENÍ

Tento výrobek je vhodný pouze pro dekorativní osvětlení suchých vnitřních místností a je určen pro soukromé použití. Výrobek není určen pro komerční ani jiné použití. Tento výrobek není vhodný pro osvětlení místností v domácnosti.

Hvězdicový projektor je perfektní dekorací do vašeho bytu, zejména do dětského pokoje. Lampa vytváří úžasné vzory na stěnách a oknech. Dokonale reprodukuje hvězdnou a bezmračnou oblohu v noci.

Z důvodu bezpečnosti a certifikace CE nelze výrobek žádným způsobem přestavovat ani upravovat. Pokud produkt používáte k jiným účelům, než jsou výše popsané, může dojít k poškození produktu. Nesprávné použití může také způsobit nebezpečí, jako je zkrat, požár, úraz elektrickým proudem atd.

FUNKCE PROJEKTORU

22. Výběr barvy mlhoviny
23. Nastavení rychlosti mlhoviny
24. Nastavení jasu mlhoviny
25. Možnost vypnutí mlhoviny
26. Nastavení jasu hvězd
27. Možnost vypnout hvězdičky
28. Pohotovostní doba může být nastavena na 45 nebo 90 minut

POKYNY PRO SPUŠTĚNÍ/INSTALACI

- Pozor. Obalový materiál musí být z výrobku zcela odstraněn.
- Ujistěte se, že součásti čističe jsou správně sestaveny.
- Před umístěním produktu zakryjte citlivé povrchy.
- Pro dosažení nejlepších výsledků umístěte výrobek blízko stěny. Poznámka: Výrobek není určen k promítání na strop.
- Ujistěte se, že je produkt vypnutý.
- Připojte kabel USB ke zdroji napájení USB.
- Připojte DC zástrčku USB kabelu do napájecího vstupního portu produktu.
- Zapněte zařízení pomocí tlačítka On/Off na dálkovém ovladači.

Vložení/výměna baterií v dálkovém ovladači

- Otevřete kryt bateriového prostoru a sejměte jej.
- Vyjměte použité baterie. Vložte nové baterie do prostoru pro baterie.
- Dávejte pozor na orientaci pólů (+ a -).
- Zavřete kryt prostoru pro baterie.

Pokyny pro výměnu baterie:

- Vložte baterie správně, dávejte pozor na +/- polaritu.
- Používejte pouze jeden typ baterie.
- Vždy vyměňte celou sadu baterií.
- Vybité baterie vyjměte ze zařízení, nikdy je nevhazujte do ohně.
- Nikdy se nepokoušejte nabíjet běžné baterie.
- Nepoužité baterie by měly být uloženy v jejich obalu mimo kovové předměty.
- **Nenechávejte děti bez dozoru.**

TIP

- Zařízení by mělo být zkontrolováno z hlediska úplnosti dodávky a viditelného poškození.
- V případě nekompletní dodávky nebo poškození v důsledku špatného balení nebo přepravy kontaktujte servisní horkou linku.

TECHNICKÉ ÚDAJE

- Velikost produktu: ~ Výška: 23 cm; Šířka: 12,5 cm; Výška hlavy: 11 cm; Hloubka: 12 cm
- Napájení: 5V USB kabel
- Napájení dálkového ovladače: 2 x AAA baterie
- Vlnová délka laseru: 532nm
- Výkon LED: 5W
- Dosah dálkového ovládání až 5 metrů
- Provozní teplota: od -10 stupňů Celsia do ~45 stupňů Celsia

BEZPEČNOSTNÍ POKYNY

- Tento výrobek mohou používat děti od 8 let a osoby se sníženými fyzickými, smyslovými nebo duševními schopnostmi nebo nedostatkem zkušeností nebo znalostí, pokud byly pod dohledem nebo byly poučeny o bezpečném používání výrobku a rozumí souvisejícím nebezpečím.
- Děti si s výrobkem nesmí hrát
- Čištění a údržbu nesmějí provádět děti bez dozoru.
- Nikdy neponořujte přístroj do vody.
- K čištění použijte vlhký hadřík nebo jemný čisticí prostředek.
- Nepoužívejte poškozené zařízení.
- Ujistěte se, že obalové materiály nezůstaly bez dozoru. Děti si s nimi mohou začít hrát, což je nebezpečné.
- Chraňte výrobek před extrémními teplotami, přímým slunečním zářením, silnými vibracemi, vysokou vlhkostí, vlhkostí, hořlavými plyny, výpary a rozpouštědly.
- Nevystavujte výrobek mechanickému namáhání.
- Pokud bezpečný provoz již není možný, přestaňte jej používat a před opětovným použitím produkt zajistěte. Bezpečný provoz není možný, pokud výrobek: - byl poškozen, - nefunguje správně, - byl skladován po dlouhou dobu v nepříznivých podmínkách nebo - byl během přepravy vystaven nadměrnému zatížení.
- Je zakázáno používat výrobek, pokud je jakákoliv jeho část poškozena. V případě poškození kabelu je zakázáno provádět opravy svépomocí.
- Nerozebírejte zařízení sami.
- Chraňte výrobek před vlhkostí.
- Světelné prvky nelze vyměnit. Pokud světelné prvky přestaly fungovat kvůli opotřebení, je nutné vyměnit celý výrobek.
- Dávejte pozor, abyste kabel USB nepoškodili ostrými hranami nebo horkými předměty. Před použitím kabel USB úplně odviňte.
- Příložený kabel USB je vhodný pouze pro tento produkt.
- Okamžitě vypněte produkt a odpojte kabel od produktu, pokud je cítit spáleninou nebo je vidět kouř. Před opětovným použitím nechte výrobek zkontrolovat kvalifikovaným technikem.
- V případě použití USB napájecího zdroje musí být zásuvka vždy snadno přístupná, aby bylo možné USB napájecí zdroj v případě nouze snadno vyjmout ze zásuvky. Dodržujte prosím také návod k obsluze výrobce.
- Nedívejte se do paprsku světla.
- Nemířte laserem na oči.
- Vzhledem k extrémně rychlé rychlosti změn světla se mohou u dětí nebo zvláště náchylných osob (např. s duševními chorobami) objevit poruchy vidění.
- Výrobek by měl být vždy používán tak, jak je určen.

BEZPEČNOSTNÍ POKYNY PRO BATERIE

- Uchovávejte baterie/nabíjecí baterie mimo dosah dětí. Při požití okamžitě vyhledejte lékaře!

- Jednorázové baterie nelze dobíjet. Baterie/nabíjecí baterie by neměly být zkratovány a/nebo otevřeny. To může způsobit přehřátí, požár nebo výbuch.
- Nikdy nevhazujte baterie/nabíjecí baterie do ohně nebo vody.
- Nikdy nevystavujte baterie/akumulátory mechanickému namáhání.
- Nebezpečí úniku kyseliny z baterií/akumulátorů.
- Vyhněte se extrémním podmínkám a teplotám, které mohou ovlivnit baterie/nabíjecí baterie, např. radiátory/přímé sluneční záření.
- Pokud baterie/nabíjecí baterie vytečou, vyhněte se kontaktu pokožky, očí a sliznic s chemikáliemi! Zasažená místa ihned opláchněte čistou vodou a vyhledejte lékaře!
- Rozlité nebo poškozené baterie/nabíjecí baterie mohou při kontaktu s pokožkou způsobit chemické popáleniny. Proto by se v takových případech měly používat vhodné ochranné rukavice.



TIPY A INFORMACE TÝKAJÍCÍ SE NAKLÁDÁNÍ S POUŽITÝMI OBALY

Obal je vyroben z ekologických materiálů, které lze zlikvidovat v místním recyklačním středisku.

Použitý obalový materiál je třeba odevzdat na sběrné místo určené místními úřady. Informace o likvidaci použitého výrobku poskytuje obecní nebo městský úřad.



LIKVIDACE POUŽITÝCH ELEKTRICKÝCH A ELEKTRONICKÝCH ZAŘÍZENÍ

Z důvodu ochrany životního prostředí by se použité elektrické a elektronické výrobky neměly likvidovat jako domovní odpad, ale měly by být řádně zlikvidovány. Informace o odběrných místech a jejich otevírací době poskytuje příslušný úřad.



Tento výrobek splňuje požadavky příslušných evropských a národních směrnic, které se na něj vztahují. Výrobek splňuje evropské a národní požadavky na bezpečnost zařízení a výrobků.



Tento produkt splňuje požadavky příslušných evropských a národních směrnic RoHS, které se na něj vztahují.



Nedívejte se do zapnutého zdroje světla. To může být škodlivé pro oči.



Nesprávná likvidace baterií/akumulátorů ohrožuje životní prostředí!

Baterie/nabíjecí baterie by neměly být likvidovány s domovním odpadem. Mohou obsahovat škodlivé těžké kovy a mělo by se s nimi nakládat jako se speciálním odpadem. Chemické značky těžkých kovů jsou: Cd = kadmium, Hg = rtuť, Pb = olovo.

Použité baterie/akumulátory by proto měly být odevzdány do sběren komunálního nebezpečného odpadu.

Vestavěnou baterii nelze pro likvidaci rozebrat. Celý výrobek odevzdejte na sběrné místo elektroniky.

Vyhrazujeme si právo na změny textu, designu a technických údajů produktu bez předchozího upozornění.

Cher Monsieur/Madame, merci d'avoir acheté notre produit !

Avant d'utiliser le produit, veuillez lire les instructions ci-dessous pour une utilisation correcte du produit.

Veuillez conserver ce manuel pour référence future et suivre ses recommandations, car le non-respect peut constituer une menace pour la vie ou la santé.

APPLICATION ET DESCRIPTION DE L'APPAREIL

Ce produit convient uniquement à l'éclairage décoratif de pièces intérieures sèches et est destiné à un usage privé. Le produit n'est pas destiné à un usage commercial ou autre. Ce produit ne convient pas à l'éclairage d'une pièce dans le ménage.

Un projecteur d'étoiles est une décoration parfaite pour votre appartement, notamment pour une chambre d'enfant. La lampe crée des motifs étonnants sur les murs et les fenêtres. Il reproduit parfaitement le ciel étoilé et sans nuages la nuit.

Pour des raisons de sécurité et de certification CE, le produit ne peut en aucun cas être reconstruit ou modifié. Si vous utilisez le produit à des fins autres que celles décrites précédemment, le produit pourrait être endommagé. Une utilisation inappropriée peut également entraîner des risques tels que des courts-circuits, un incendie, un choc électrique, etc.

FONCTIONS DU PROJECTEUR

29. Choisir la couleur de la nébuleuse
30. Réglage de la vitesse de la nébuleuse
31. Réglage de la luminosité de la nébuleuse
32. Possibilité d'éteindre la nébuleuse
33. Réglage de la luminosité des étoiles
34. Possibilité d'éteindre les étoiles
35. L'autonomie en veille peut être réglée sur 45 ou 90 minutes

INSTRUCTIONS DE DÉMARRAGE/INSTALLATION

- Attention. Le matériau d'emballage doit être complètement retiré du produit.
- Assurez-vous que les composants du nettoyeur sont correctement assemblés.
- Couvrir les surfaces sensibles avant de placer le produit.
- Placez le produit près du mur pour de meilleurs résultats. Remarque : Le produit n'est pas destiné à être projeté au plafond.
- Assurez-vous que le produit est éteint.
- Connectez le câble USB à la source d'alimentation USB.
- Connectez la fiche CC du câble USB au port d'entrée d'alimentation du produit.
- Allumez l'appareil à l'aide du bouton On/Off de la télécommande.

Insertion/remplacement des piles de la télécommande

- Ouvrez le couvercle du compartiment à piles et retirez-le.
- Retirez les piles usagées. Insérez de nouvelles piles dans le compartiment à piles.
- Faites attention à l'orientation des pôles (+ et -).
- Fermez le couvercle du compartiment à piles.

Instructions de remplacement de la batterie :

- Insérez les piles correctement, en faisant attention à la polarité +/-.
- N'utilisez qu'un seul type de batterie.
- Remplacez toujours l'ensemble des piles.
- Les piles épuisées doivent être retirées de l'appareil, ne jamais jeter les piles au feu.
- N'essayez jamais de charger des batteries ordinaires.
- Les batteries non utilisées doivent être stockées dans leur emballage à l'écart des objets métalliques.
- **Ne laissez pas les enfants sans surveillance.**

CONSEIL

- L'appareil doit être vérifié pour vérifier l'intégralité de la livraison et les dommages visibles.
- En cas de livraison incomplète ou de dommages dus à un emballage ou un transport défectueux, veuillez contacter la hotline du service.

DONNÉES TECHNIQUES

- Taille du produit : ~ Hauteur : 23 cm ; Largeur : 12,5 cm ; Hauteur de la tête : 11 cm ; Profondeur : 12 cm
- Alimentation : câble USB 5 V
- Alimentation de la télécommande : 2 piles AAA
- Longueur d'onde du laser : 532 nm
- Puissance LED : 5W
- Portée de la télécommande jusqu'à 5 mètres
- Température de fonctionnement : de -10 degrés Celsius à ~45 degrés Celsius

CONSIGNES DE SÉCURITÉ

- Ce produit peut être utilisé par des enfants à partir de 8 ans et par des personnes ayant des capacités physiques, sensorielles ou mentales réduites ou un manque d'expérience ou de connaissances si elles ont reçu une supervision ou des instructions concernant l'utilisation du produit en toute sécurité et comprennent les dangers encourus.
- Les enfants ne doivent pas jouer avec le produit
- Le nettoyage et l'entretien ne doivent pas être effectués par des enfants sans surveillance.
- Ne plongez jamais l'appareil dans l'eau.
- Pour le nettoyage, utilisez un chiffon humide ou un détergent doux.
- N'utilisez pas un appareil endommagé.
- Assurez-vous que les matériaux d'emballage ne sont pas laissés sans surveillance. Les enfants peuvent commencer à jouer avec eux, ce qui est dangereux.
- Protégez le produit des températures extrêmes, de la lumière directe du soleil, des fortes vibrations, de l'humidité élevée, de l'humidité, des gaz, vapeurs et solvants inflammables.
- N'exposez pas le produit à des charges mécaniques.
- Si un fonctionnement sûr n'est plus possible, arrêtez l'utilisation et sécurisez le produit avant de le réutiliser. Un fonctionnement sûr n'est pas possible si le produit : - a été endommagé, - ne fonctionne pas correctement, - a été stocké pendant une longue période dans des conditions défavorables, ou - a été soumis à des charges excessives pendant le transport.
- Il est interdit d'utiliser le produit si une partie de celui-ci est endommagée. En cas de dommage au câble, il est interdit d'effectuer les réparations soi-même.
- Ne démontez pas l'appareil vous-même.
- Protéger le produit de l'humidité.
- Les éléments lumineux ne peuvent pas être remplacés. Si les éléments lumineux ne fonctionnent plus en raison de l'usure, l'ensemble du produit doit être remplacé.
- Assurez-vous de ne pas endommager le câble USB avec des bords tranchants ou des objets chauds. Veuillez dérouler complètement le câble USB avant utilisation.
- Le câble USB inclus convient uniquement à ce produit.
- Éteignez immédiatement le produit et retirez le câble du produit s'il sent le brûlé ou présente de la fumée. Faites vérifier le produit par un technicien qualifié avant de le réutiliser.
- Si une alimentation USB est utilisée, la prise doit toujours être facilement accessible afin que l'alimentation USB puisse être facilement retirée de la prise en cas d'urgence. Veuillez également suivre les instructions d'utilisation du fabricant.
- Ne regardez pas dans le faisceau de lumière.
- Ne dirigez pas le laser vers vos yeux.
- En raison de la vitesse extrêmement rapide des changements de lumière, des troubles visuels peuvent survenir chez les enfants ou chez les personnes particulièrement sensibles (par exemple atteintes de maladies mentales).
- Le produit doit toujours être utilisé comme prévu.

CONSIGNES DE SÉCURITÉ POUR LES BATTERIES

- Conservez les piles/piles rechargeables hors de portée des enfants. En cas d'ingestion, consultez immédiatement un médecin !
- Les piles jetables ne peuvent pas être rechargées. Les piles/piles rechargeables ne doivent pas être court-circuitées et/ou ouvertes. Cela pourrait entraîner une surchauffe, un incendie ou une explosion.
- Ne jetez jamais les piles/piles rechargeables dans le feu ou dans l'eau.
- N'exposez jamais les piles/accus à des contraintes mécaniques.
- Risque de fuite d'acide des piles/accumulateurs.
- Évitez les conditions et températures extrêmes qui peuvent affecter les piles/piles rechargeables, par exemple les radiateurs/la lumière directe du soleil.
- En cas de fuite des piles/accus, évitez tout contact de la peau, des yeux et des muqueuses avec des produits chimiques ! Rincer immédiatement les zones touchées à l'eau claire et consulter un médecin !
- Les piles/piles rechargeables renversées ou endommagées peuvent provoquer des brûlures chimiques lorsqu'elles touchent la peau. Par conséquent, des gants de protection appropriés doivent être portés dans de tels cas.



CONSEILS ET INFORMATIONS SUR LA GESTION DES EMBALLAGES USAGÉS

L'emballage est composé de matériaux respectueux de l'environnement qui peuvent être éliminés dans votre centre de recyclage local.

Les matériaux d'emballage usagés doivent être livrés à un point de collecte des déchets désigné par les autorités locales. Les informations sur la manière de se débarrasser d'un produit usagé sont fournies par la commune ou la mairie.



ÉLIMINATION DES APPAREILS ÉLECTRIQUES ET ÉLECTRONIQUES USAGÉS

Pour des raisons de protection de l'environnement, les produits électriques et électroniques usagés ne doivent pas être jetés avec les ordures ménagères, mais éliminés de manière appropriée. Les informations sur les points de collecte et leurs horaires d'ouverture sont fournies par le bureau compétent.



Ce produit est conforme aux exigences des directives européennes et nationales qui lui sont applicables. Le produit répond aux exigences européennes et nationales en matière de sécurité des appareils et des produits.



Ce produit est conforme aux exigences des directives RoHS européennes et nationales pertinentes qui lui sont applicables.



Ne regardez pas une source de lumière allumée. Cela peut être nocif pour les yeux.

Une élimination inappropriée des piles/accus constitue une menace pour l'environnement !



Les piles/piles rechargeables ne doivent pas être jetées avec les ordures ménagères. Ils peuvent contenir des métaux lourds nocifs et doivent être traités comme des déchets spéciaux. Les symboles chimiques des métaux lourds sont : Cd = cadmium, Hg = mercure, Pb = plomb.

Par conséquent, les piles/accumulateurs usagés doivent être envoyés aux points de collecte municipaux des déchets dangereux.

La batterie intégrée ne peut pas être démontée pour être mise au rebut. L'ensemble du produit doit être remis à un point de collecte des déchets électroniques.

Nous nous réservons le droit de modifier le texte, la conception et les données techniques du produit sans préavis.

Gentile signore/signora, grazie per aver acquistato il nostro prodotto!

Prima di utilizzare il prodotto, leggere le istruzioni seguenti per un corretto utilizzo del prodotto.

Si prega di conservare questo manuale per riferimento futuro e di seguire le sue raccomandazioni, poiché la mancata osservanza può rappresentare una minaccia per la vita o la salute.

APPLICAZIONE E DESCRIZIONE DEL DISPOSITIVO

Questo prodotto è adatto solo per l'illuminazione decorativa di ambienti interni asciutti ed è destinato all'uso privato. Il prodotto non è destinato ad usi commerciali o di altro tipo. Questo prodotto non è adatto per l'illuminazione della stanza in casa.

Un proiettore stellare è una decorazione perfetta per il tuo appartamento, soprattutto per la camera dei bambini. La lampada crea fantastici motivi su pareti e finestre. Riproduce perfettamente il cielo stellato e senza nuvole di notte.

Per ragioni di sicurezza e di certificazione CE il prodotto non può essere ricostruito o modificato in alcun modo. Se si utilizza il prodotto per scopi diversi da quelli precedentemente descritti, il prodotto potrebbe danneggiarsi. Un uso improprio può anche causare pericoli quali cortocircuiti, incendi, scosse elettriche, ecc.

FUNZIONI DEL PROIETTORE

36. Scelta del colore della nebulosa
37. Impostazione della velocità della nebulosa
38. Impostazione della luminosità della nebulosa
39. Possibilità di spegnere la nebulosa
40. Impostazione della luminosità delle stelle
41. Possibilità di spegnere le stelle
42. Il tempo di standby può essere impostato su 45 o 90 minuti

ISTRUZIONI PER LA MESSA IN SERVIZIO/INSTALLAZIONE

- Attenzione. Il materiale di imballaggio deve essere completamente rimosso dal prodotto.
- Assicurarsi che i componenti del pulitore siano assemblati correttamente.
- Coprire le superfici sensibili prima di posizionare il prodotto.
- Posizionare il prodotto vicino al muro per ottenere i migliori risultati. Nota: il prodotto non è destinato alla proiezione sul soffitto.
- Assicurarsi che il prodotto sia spento.
- Collegare il cavo USB alla fonte di alimentazione USB.
- Collegare la spina CC del cavo USB alla porta di ingresso dell'alimentazione del prodotto.
- Accendere il dispositivo utilizzando il pulsante On/Off sul telecomando.

Inserimento/sostituzione delle batterie del telecomando

- Aprire il coperchio del vano batteria e rimuoverlo.
- Rimuovere le batterie usate. Inserire le nuove batterie nel vano batterie.
- Prestare attenzione all'orientamento dei poli (+ e -).
- Chiudere il coperchio del vano batteria.

Istruzioni per la sostituzione della batteria:

- Inserire correttamente le batterie, prestando attenzione alla polarità +/-.
- Utilizzare solo un tipo di batteria.
- Sostituire sempre l'intero set di batterie.
- Le batterie scariche devono essere rimosse dal dispositivo, non gettare mai le batterie nel fuoco.
- Non tentare mai di caricare batterie normali.
- Le batterie non utilizzate devono essere conservate nella loro confezione lontano da oggetti metallici.
- **Non lasciare i bambini incustoditi.**

MANCIA

- L'apparecchio deve essere controllato per verificare la completezza della consegna e eventuali danni visibili.
- In caso di consegna incompleta o di danni dovuti a imballaggio o trasporto difettosi, contattare la hotline di assistenza.

DATI TECNICI

- Dimensioni del prodotto: ~ Altezza: 23 cm; Larghezza: 12,5 cm; Altezza della testa: 11 cm; Profondità: 12 cm
- Alimentazione: cavo USB 5V
- Alimentazione telecomando: 2 batterie AAA
- Lunghezza d'onda del laser: 532 nm
- Potenza LED: 5W
- Portata del telecomando fino a 5 metri
- Temperatura operativa: da -10 gradi Celsius a ~45 gradi Celsius

ISTRUZIONI DI SICUREZZA

- Questo prodotto può essere utilizzato da bambini a partire da 8 anni di età e da persone con ridotte capacità fisiche, sensoriali o mentali o con mancanza di esperienza o conoscenza se hanno ricevuto supervisione o istruzioni sull'uso sicuro del prodotto e comprendono i pericoli connessi.
- I bambini non devono giocare con il prodotto
- La pulizia e la manutenzione non devono essere eseguite da bambini senza supervisione.
- Non immergere mai il dispositivo in acqua.
- Per la pulizia, utilizzare un panno umido o un detergente delicato.
- Non utilizzare un dispositivo danneggiato.
- Assicurarsi che i materiali di imballaggio non vengano lasciati incustoditi. I bambini potrebbero iniziare a giocare con loro, il che è pericoloso.
- Proteggere il prodotto da temperature estreme, luce solare diretta, forti vibrazioni, elevata umidità, umidità, gas infiammabili, vapori e solventi.
- Non esporre il prodotto a carichi meccanici.
- Se il funzionamento sicuro non è più possibile, interrompere l'uso e proteggere il prodotto prima di riutilizzarlo. Un funzionamento sicuro non è possibile se il prodotto: - è stato danneggiato, - non funziona correttamente, - è stato conservato per un lungo periodo di tempo in condizioni sfavorevoli, o - è stato sottoposto a carichi eccessivi durante il trasporto.
- È vietato utilizzare il prodotto se qualsiasi sua parte è danneggiata. In caso di danneggiamento del cavo è vietato effettuare riparazioni da soli.
- Non smontare il dispositivo da soli.
- Proteggere il prodotto dall'umidità.
- Gli elementi luminosi non possono essere sostituiti. Se gli elementi luminosi hanno smesso di funzionare a causa dell'usura, è necessario sostituire l'intero prodotto.
- Assicurarsi di non danneggiare il cavo USB con bordi taglienti o oggetti caldi. Si prega di svolgere completamente il cavo USB prima dell'uso.
- Il cavo USB incluso è adatto solo per questo prodotto.
- Spegnerne immediatamente il prodotto e rimuovere il cavo dal prodotto se emana odore di bruciato o mostra fumo. Far controllare il prodotto da un tecnico qualificato prima di riutilizzarlo.
- Se si utilizza un alimentatore USB, la presa deve essere sempre facilmente accessibile in modo che l'alimentatore USB possa essere facilmente rimosso dalla presa in caso di emergenza. Si prega di seguire anche le istruzioni per l'uso del produttore.
- Non guardare nel raggio di luce.
- Non puntare il laser verso gli occhi.
- A causa della velocità estremamente rapida dei cambiamenti della luce, nei bambini o in persone particolarmente predisposte (ad es. con malattie mentali) possono verificarsi disturbi visivi.
- Il prodotto deve essere sempre utilizzato come previsto.

ISTRUZIONI DI SICUREZZA PER BATTERIE

- Tenere le batterie/batterie ricaricabili fuori dalla portata dei bambini. In caso di ingestione consultare immediatamente un medico!
- Le batterie usa e getta non possono essere ricaricate. Le batterie/batterie ricaricabili non devono essere cortocircuitate e/o aperte. Ciò potrebbe provocare surriscaldamento, incendio o esplosione.
- Non gettare mai le batterie/batterie ricaricabili nel fuoco o nell'acqua.
- Non esporre mai le batterie/batterie ricaricabili a sollecitazioni meccaniche.
- Rischio di fuoriuscita di acido dalle batterie/accumulatori.
- Evitare condizioni e temperature estreme che potrebbero influire sulle batterie/batterie ricaricabili, ad es. radiatori/luce solare diretta.
- In caso di perdite dalle batterie/batterie ricaricabili, evitare il contatto della pelle, degli occhi e delle mucose con sostanze chimiche! Sciacquare immediatamente le zone interessate con acqua pulita e consultare un medico!
- Le batterie/batterie ricaricabili versate o danneggiate possono causare ustioni chimiche quando entrano in contatto con la pelle. Pertanto in questi casi è necessario indossare guanti protettivi adeguati.



CONSIGLI E INFORMAZIONI SULLA GESTIONE DEGLI IMBALLAGGI USATI

L'imballaggio è realizzato con materiali ecologici che possono essere smaltiti presso il centro di riciclaggio locale.

Il materiale di imballaggio usato deve essere consegnato ad un punto di raccolta rifiuti designato dalle autorità locali. Le informazioni su come smaltire un prodotto usato sono fornite dal comune o dall'ufficio comunale.



SMALTIMENTO DISPOSITIVI ELETTRICI ED ELETTRONICI USATI

Per motivi di tutela ambientale, i prodotti elettrici ed elettronici usati non devono essere smaltiti come rifiuti domestici, ma smaltiti correttamente. Le informazioni sui punti di raccolta e sui relativi orari di apertura sono fornite dall'ufficio competente.



Questo prodotto è conforme ai requisiti delle pertinenti direttive europee e nazionali ad esso applicabili. Il prodotto soddisfa i requisiti europei e nazionali per la sicurezza di dispositivi e prodotti.



Questo prodotto è conforme ai requisiti delle pertinenti direttive RoHS europee e nazionali ad esso applicabili.



Non guardare dentro una fonte di luce accesa. Ciò potrebbe essere dannoso per gli occhi.



Lo smaltimento improprio delle batterie/batterie ricaricabili rappresenta un pericolo per l'ambiente!

Le batterie/batterie ricaricabili non devono essere smaltite con i rifiuti domestici. Possono contenere metalli pesanti nocivi e devono essere trattati come rifiuti speciali. I simboli chimici dei metalli pesanti sono: Cd = cadmio, Hg = mercurio, Pb = piombo. Pertanto, le batterie/accumulatori usati devono essere inviati ai punti di raccolta municipali dei rifiuti pericolosi.

La batteria integrata non può essere smontata per lo smaltimento. L'intero prodotto deve essere consegnato ad un punto di raccolta dei rifiuti elettronici.

Ci riserviamo il diritto di apportare modifiche al testo, al design e ai dati tecnici del prodotto senza preavviso.

Estimado señor/señora, ¡gracias por comprar nuestro producto!

Antes de usar el producto, lea las instrucciones a continuación para un uso adecuado del producto.

Guarde este manual para consultarlo en el futuro y siga sus recomendaciones, ya que su incumplimiento puede representar una amenaza para la vida o la salud.

APLICACIÓN Y DESCRIPCIÓN DEL DISPOSITIVO

Este producto sólo es adecuado para la iluminación decorativa de espacios interiores secos y está destinado a uso privado. El producto no está destinado a usos comerciales ni de otro tipo. Este producto no es adecuado para la iluminación de habitaciones en el hogar.

Un proyector de estrellas es una decoración perfecta para su apartamento, especialmente para la habitación de los niños. La lámpara crea patrones sorprendentes en paredes y ventanas. Reproduce a la perfección el cielo estrellado y sin nubes de la noche.

Por motivos de seguridad y certificación CE, el producto no se puede reconstruir ni modificar de ninguna manera. Si utiliza el producto para fines distintos a los descritos anteriormente, el producto podría dañarse. El uso inadecuado también puede provocar riesgos como cortocircuitos, incendios, descargas eléctricas, etc.

FUNCIONES DEL PROYECTOR

43. Elegir el color de la nebulosa.
44. Configuración de velocidad de nebulosa
45. Configuración del brillo de la nebulosa
46. Posibilidad de apagar la nebulosa.
47. Configuración del brillo de las estrellas
48. Posibilidad de apagar las estrellas.
49. El tiempo de espera se puede configurar en 45 o 90 minutos

INSTRUCCIONES DE PUESTA EN MARCHA/INSTALACIÓN

- Atención. El material de embalaje debe retirarse completamente del producto.
- Asegúrese de que los componentes del limpiador estén ensamblados correctamente.
- Cubrir las superficies sensibles antes de colocar el producto.
- Coloque el producto cerca de la pared para obtener mejores resultados. Nota: El producto no está diseñado para proyectarse en el techo.
- Asegúrese de que el producto esté apagado.
- Conecte el cable USB a la fuente de alimentación USB.
- Conecte el enchufe de CC del cable USB al puerto de entrada de alimentación del producto.
- Encienda el dispositivo usando el botón de encendido/apagado del control remoto.

Insertar/Reemplazar las baterías del control remoto

- Abra la tapa del compartimiento de la batería y retírela.
- Retire las baterías usadas. Inserte baterías nuevas en el compartimiento de baterías.
- Preste atención a la orientación de los polos (+ y -).
- Cierre la tapa del compartimiento de la batería.

Instrucciones para reemplazar la batería:

- Inserte las baterías correctamente, prestando atención a la polaridad +/-.
- Utilice únicamente un tipo de batería.
- Reemplace siempre todo el juego de baterías.
- Las baterías agotadas deben retirarse del dispositivo, nunca arrojar las baterías al fuego.
- Nunca intente cargar baterías normales.
- Las baterías no utilizadas deben guardarse en su embalaje, lejos de objetos metálicos.
- **No deje a los niños desatendidos.**

CONSEJO

- Se debe comprobar que el dispositivo esté completo en la entrega y que presente daños visibles.
- En caso de entrega incompleta o daños debido a un embalaje o transporte defectuoso, comuníquese con la línea directa de servicio.

DATOS TÉCNICOS

- Tamaño del producto: ~ Altura: 23 cm; Ancho: 12,5 cm; Altura de la cabeza: 11 cm; Profundidad: 12 cm
- Fuente de alimentación: cable USB de 5V
- Fuente de alimentación del control remoto: 2 pilas AAA
- Longitud de onda del láser: 532 nm
- Potencia LED: 5W
- Alcance del control remoto de hasta 5 metros
- Temperatura de funcionamiento: de -10 grados Celsius a ~45 grados Celsius

INSTRUCCIONES DE SEGURIDAD

- Este producto puede ser utilizado por niños a partir de 8 años y por personas con capacidades físicas, sensoriales o mentales reducidas o con falta de experiencia o conocimiento si han recibido supervisión o instrucciones sobre el uso seguro del producto y comprenden los peligros involucrados.
- Los niños no deben jugar con el producto.
- La limpieza y el mantenimiento no deben ser realizados por niños sin supervisión.
- Nunca sumerja el dispositivo en agua.
- Para la limpieza utilice un paño húmedo o un detergente suave.
- No utilice un dispositivo dañado.
- Asegúrese de que los materiales de embalaje no queden desatendidos. Los niños pueden empezar a jugar con ellos, lo cual es peligroso.
- Proteja el producto de temperaturas extremas, luz solar directa, vibraciones fuertes, humedad elevada, humedad, gases inflamables, vapores y disolventes.
- No exponga el producto a cargas mecánicas.
- Si ya no es posible una operación segura, deje de usarlo y asegure el producto antes de volver a usarlo. No es posible un funcionamiento seguro si el producto: - ha sido dañado, - no funciona correctamente, - ha estado almacenado durante un largo período de tiempo en condiciones desfavorables, o - ha sido sometido a cargas excesivas durante el transporte.
- Está prohibido utilizar el producto si alguna parte del mismo está dañada. En caso de daños en el cable, está prohibido realizar reparaciones usted mismo.
- No desmonte el dispositivo usted mismo.
- Proteger el producto de la humedad.
- Los elementos ligeros no se pueden reemplazar. Si los elementos luminosos han dejado de funcionar debido al desgaste, se deberá sustituir todo el producto.
- Asegúrese de no dañar el cable USB con bordes afilados u objetos calientes. Desenrolle completamente el cable USB antes de usarlo.
- El cable USB incluido sólo es adecuado para este producto.
- Apague inmediatamente el producto y retire el cable del producto si huele a quemado o muestra humo. Haga que un técnico cualificado revise el producto antes de volver a utilizarlo.
- Si se utiliza una fuente de alimentación USB, la toma siempre debe estar fácilmente accesible para que la fuente de alimentación USB pueda retirarse fácilmente de la toma en caso de emergencia. Siga también las instrucciones de funcionamiento del fabricante.
- No mires al haz de luz.
- No apunte el láser hacia sus ojos.
- Debido a la velocidad extremadamente rápida de los cambios de luz, pueden producirse alteraciones visuales en niños o en personas especialmente sensibles (por ejemplo, con enfermedades mentales).
- El producto siempre debe usarse según lo previsto.

INSTRUCCIONES DE SEGURIDAD PARA BATERÍAS

- Mantenga las pilas/baterías recargables fuera del alcance de los niños. ¡En caso de ingestión, consulte a un médico inmediatamente!
- Las baterías desechables no se pueden recargar. Las pilas/baterías recargables no deben cortocircuitarse ni abrirse. Esto podría provocar sobrecalentamiento, incendio o explosión.
- Nunca arroje pilas/baterías recargables al fuego o al agua.
- Nunca exponga las baterías/baterías recargables a tensiones mecánicas.
- Riesgo de fuga de ácido de pilas/acumuladores.
- Evite condiciones y temperaturas extremas que puedan afectar las baterías/baterías recargables, por ejemplo, radiadores/luz solar directa.
- ¡En caso de fugas de pilas/pilas recargables, evite el contacto de la piel, los ojos y las membranas mucosas con productos químicos!
¡Enjuague las zonas afectadas inmediatamente con agua limpia y consulte a un médico!
- Las baterías/baterías recargables derramadas o dañadas pueden causar quemaduras químicas cuando entran en contacto con la piel. Por lo tanto, en tales casos se deben utilizar guantes protectores adecuados.



CONSEJOS E INFORMACIÓN SOBRE LA GESTIÓN DE ENVASES USADOS

El embalaje está fabricado con materiales respetuosos con el medio ambiente que pueden desecharse en su centro de reciclaje local. El material de embalaje usado debe entregarse en un punto de recogida de residuos designado por las autoridades locales. La información sobre cómo deshacerse de un producto usado la proporciona el municipio o la oficina municipal.



ELIMINACIÓN DE DISPOSITIVOS ELÉCTRICOS Y ELECTRÓNICOS USADOS

Por razones de protección del medio ambiente, los productos eléctricos y electrónicos usados no deben desecharse como residuos domésticos, sino de forma adecuada. La oficina correspondiente proporcionará información sobre los puntos de recogida y sus horarios de apertura.




Este producto cumple con los requisitos de las directivas europeas y nacionales pertinentes que le son aplicables. El producto cumple con los requisitos europeos y nacionales para la seguridad de dispositivos y productos.



Este producto cumple con los requisitos de las directivas RoHS europeas y nacionales pertinentes que le son aplicables.



No mire directamente a una fuente de luz encendida. Esto puede ser perjudicial para los ojos.



¡La eliminación inadecuada de pilas/pilas recargables supone un peligro para el medio ambiente!

Las pilas/baterías recargables no deben desecharse con la basura doméstica. Pueden contener metales pesados nocivos y deben tratarse como residuos especiales. Los símbolos químicos de los metales pesados son: Cd = cadmio, Hg = mercurio, Pb = plomo.

Por lo tanto, las pilas/acumuladores usados deben enviarse a los puntos municipales de recogida de residuos peligrosos.

La batería incorporada no se puede desmontar para su eliminación. El producto completo debe entregarse en un punto de recogida de residuos electrónicos.

Nos reservamos el derecho de realizar cambios en el texto, diseño y datos técnicos del producto sin previo aviso.

Geachte heer/mevrouw, bedankt voor de aankoop van ons product!

Lees voordat u het product gebruikt de onderstaande instructies voor het juiste gebruik van het product.

Bewaar deze handleiding voor toekomstig gebruik en volg de aanbevelingen ervan, aangezien het niet naleven ervan een bedreiging voor het leven of de gezondheid kan vormen.

TOEPASSING EN BESCHRIJVING VAN HET APPARAAT

Dit product is uitsluitend geschikt voor decoratieve verlichting van droge binnenruimtes en is bedoeld voor privégebruik. Het product is niet bedoeld voor commercieel of ander gebruik. Dit product is niet geschikt voor kamerverlichting in het huishouden.

Een sterrenprojector is een perfecte decoratie voor uw appartement, vooral voor een kinderkamer. De lamp creëert geweldige patronen op muren en ramen. Het reproduceert perfect de sterrenhemel en wolkenloze hemel 's nachts.

Om veiligheids- en CE-certificeringsredenen mag het product op geen enkele manier worden herbouwd of aangepast. Als u het product voor andere doeleinden gebruikt dan hierboven beschreven, kan het product beschadigd raken. Onjuist gebruik kan ook gevaren veroorzaken zoals kortsluiting, brand, elektrische schokken, enz.

PROJECTORFUNCTIES

50. Het kiezen van de kleur van de nevel
51. Nevel snelheidsinstelling
52. Helderheidsinstelling van de nevel
53. Mogelijkheid om de nevel uit te schakelen
54. Helderheidsinstelling van de ster
55. Mogelijkheid om de sterren uit te zetten
56. De standby-tijd kan worden ingesteld op 45 of 90 minuten

OPSTART-/INSTALLATIE-INSTRUCTIES

- Aandacht. Verpakkingsmateriaal moet volledig van het product worden verwijderd.
- Zorg ervoor dat de onderdelen van de stofzuiger correct zijn gemonteerd.
- Bedek gevoelige oppervlakken voordat u het product plaatst.
- Plaats het product dicht bij de muur voor het beste resultaat. Let op: Het product is niet bedoeld voor projectie op het plafond.
- Zorg ervoor dat het product is uitgeschakeld.
- Sluit de USB-kabel aan op de USB-voedingsbron.
- Sluit de DC-stekker van de USB-kabel aan op de voedingsingang van het product.
- Schakel het apparaat in met de aan/uit-knop op de afstandsbediening.

De batterijen van de afstandsbediening plaatsen/vervangen

- Open het deksel van het batterijcompartiment en verwijder het.
- Verwijder gebruikte batterijen. Plaats nieuwe batterijen in het batterijvak.
- Let op de oriëntatie van de polen (+ en -).
- Sluit het deksel van het batterijcompartiment.

Instructies voor het vervangen van de batterij:

- Plaats de batterijen op de juiste manier en let op de +/- polariteit.
- Gebruik slechts één type batterij.
- Vervang altijd de gehele set batterijen.
- Lege batterijen moeten uit het apparaat worden verwijderd; gooi batterijen nooit in vuur.
- Probeer nooit gewone batterijen op te laden.
- Ongebruikte batterijen moeten in hun verpakking worden bewaard, uit de buurt van metalen voorwerpen.
- **Laat kinderen niet zonder toezicht achter.**

TIP

- Het apparaat moet worden gecontroleerd op volledigheid van levering en zichtbare schade.
- Bij onvolledige levering of schade door gebrekkige verpakking of transport kunt u contact opnemen met de servicehotline.

TECHNISCHE GEGEVENS

- Productgrootte: ~ Hoogte: 23 cm; Breedte: 12,5 cm; Hoofdhoogte: 11 cm; Diepte: 12 cm
- Voeding: 5V USB-kabel
- Voeding afstandsbediening: 2 x AAA-batterijen
- Lasergolflengte: 532 nm
- LED-vermogen: 5W
- Bereik afstandsbediening tot 5 meter
- Bedrijfstemperatuur: van -10 graden Celsius tot ~45 graden Celsius

VEILIGHEIDSINSTRUCTIES

- Dit product kan worden gebruikt door kinderen vanaf 8 jaar en door personen met verminderde fysieke, zintuiglijke of mentale capaciteiten of een gebrek aan ervaring of kennis, als zij onder toezicht staan of instructies hebben gekregen over het veilige gebruik van het product en de daaraan verbonden gevaren begrijpen.
- Kinderen mogen niet met het product spelen
- Reiniging en onderhoud mogen niet door kinderen zonder toezicht worden uitgevoerd.
- Dompel het apparaat nooit onder in water.
- Gebruik voor het reinigen een vochtige doek of een mild schoonmaakmiddel.
- Gebruik geen beschadigd apparaat.
- Zorg ervoor dat verpakkingsmaterialen niet onbeheerd worden achtergelaten. Kinderen kunnen ermee gaan spelen, wat gevaarlijk is.
- Bescherm het product tegen extreme temperaturen, direct zonlicht, sterke trillingen, hoge luchtvochtigheid, vocht, brandbare gassen, dampen en oplosmiddelen.
- Stel het product niet bloot aan mechanische belastingen.
- Als veilig gebruik niet langer mogelijk is, stop dan met het gebruik en beveilig het product voordat u het opnieuw gebruikt. Veilig gebruik is niet mogelijk als het product: - beschadigd is, - niet naar behoren functioneert, - gedurende lange tijd onder ongunstige omstandigheden is opgeslagen, of - tijdens transport aan overmatige belasting is blootgesteld.
- Het is verboden het product te gebruiken als een onderdeel ervan beschadigd is. Bij beschadiging van de kabel is het verboden zelf reparaties uit te voeren.
- Demonteer het apparaat niet zelf.
- Bescherm het product tegen vocht.
- Lichtelementen kunnen niet worden vervangen. Als de lichtelementen door slijtage niet meer werken, moet het gehele product worden vervangen.
- Zorg ervoor dat u de USB-kabel niet beschadigt door scherpe randen of hete voorwerpen. Rol de USB-kabel vóór gebruik volledig uit.
- De meegeleverde USB-kabel is alleen geschikt voor dit product.
- Schakel het product onmiddellijk uit en verwijder de kabel van het product als het een brandende geur heeft of rook vertoont. Laat het product controleren door een gekwalificeerde technicus voordat u het opnieuw gebruikt.
- Bij gebruik van een USB-voeding moet het stopcontact altijd goed bereikbaar zijn, zodat de USB-voeding in geval van nood gemakkelijk uit het stopcontact kan worden gehaald. Volg ook de gebruiksaanwijzingen van de fabrikant.
- Kijk niet in de lichtstraal.
- Richt de laser niet op uw ogen.
- Door de extreem snelle lichtveranderingen kunnen bij kinderen of bijzonder gevoelige mensen (bijvoorbeeld met psychische aandoeningen) visuele stoornissen optreden.
- Het product moet altijd worden gebruikt zoals bedoeld.

VEILIGHEIDSINSTRUCTIES VOOR BATTERIJEN

- Bewaar batterijen/oplaadbare batterijen buiten het bereik van kinderen. Bij inslikken onmiddellijk een arts raadplegen!
- Wegwerpbatterijen kunnen niet worden opgeladen. Batterijen/accu's mogen niet worden kortgesloten en/of geopend. Dit kan leiden tot oververhitting, brand of explosie.
- Gooi batterijen/oplaadbare batterijen nooit in vuur of water.
- Stel batterijen/accu's nooit bloot aan mechanische belasting.
- Risico op zuurlekkage uit batterijen/accu's.
- Vermijd extreme omstandigheden en temperaturen die batterijen/oplaadbare batterijen kunnen beïnvloeden, bijvoorbeeld radiatoren/direct zonlicht.
- Als batterijen/accu's lekken, vermijd dan contact van huid, ogen en slijmvliezen met chemicaliën! Spoel de getroffen gebieden onmiddellijk af met schoon water en raadpleeg een arts!
- Gemorste of beschadigde batterijen/oplaadbare batterijen kunnen chemische brandwonden veroorzaken wanneer ze de huid raken. Daarom moeten in dergelijke gevallen geschikte beschermende handschoenen worden gedragen.



TIPS EN INFORMATIE OVER HET BEHEER VAN GEBRUIKTE VERPAKKING

De verpakking is gemaakt van milieuvriendelijke materialen die u kunt inleveren bij uw plaatselijke recyclingcentrum.

Gebruikt verpakkingsmateriaal dient te worden afgegeven bij een door de plaatselijke autoriteiten aangewezen afvalinzamelpunt. Informatie over hoe u een gebruikt product moet weggooien, krijgt u van de gemeente of het stadskantoor.



VERWIJDERING VAN GEBRUIKTE ELEKTRISCHE EN ELEKTRONISCHE APPARATEN

Om redenen van milieubescherming mogen gebruikte elektrische en elektronische producten niet als huishoudelijk afval worden weggegooid, maar op de juiste manier worden weggegooid. Informatie over inzamelpunten en hun openingstijden wordt verstrekt door het betreffende kantoor.



Dit product voldoet aan de eisen van de relevante Europese en nationale richtlijnen die erop van toepassing zijn. Het product voldoet aan de Europese en nationale eisen voor de veiligheid van apparaten en producten.



Dit product voldoet aan de eisen van de relevante Europese en nationale RoHS-richtlijnen die erop van toepassing zijn.



Kijk niet in een ingeschakelde lichtbron. Dit kan schadelijk zijn voor de ogen.



Het onvakkundig afvoeren van batterijen/accu's vormt een bedreiging voor het milieu!

Batterijen/oplaadbare batterijen mogen niet bij het huishoudelijk afval worden weggegooid. Ze kunnen schadelijke zware metalen bevatten en moeten als speciaal afval worden behandeld. De chemische symbolen van zware metalen zijn: Cd = cadmium, Hg = kwik, Pb = lood.

Daarom moeten gebruikte batterijen/accu's naar gemeentelijke inzamelpunten voor gevaarlijk afval worden gestuurd.

De ingebouwde batterij kan niet worden gedemonteerd voor verwijdering. Het volledige product moet worden ingeleverd bij een inzamelpunt voor afgedankte elektronica.

Wij behouden ons het recht voor om zonder voorafgaande kennisgeving wijzigingen aan te brengen in de tekst, het ontwerp en de technische gegevens van het product.

Bästa herr/fru, tack för att du köpte vår produkt!

Innan du använder produkten, läs instruktionerna nedan för korrekt användning av produkten.

Vänligen spara denna handbok för framtida referens och följ dess rekommendationer, eftersom underlåtenhet att följa dem kan utgöra ett hot mot liv eller hälsa.

ANVÄNDNING OCH BESKRIVNING AV ENHETEN

Denna produkt är endast lämplig för dekorativ belysning av torra inomhusrum och är avsedd för privat bruk. Produkten är inte avsedd för kommersiell eller annan användning. Denna produkt är inte lämplig för rumsbelysning i hushållet.

En stjärnprojektor är en perfekt dekoration för din lägenhet, speciellt för ett barnrum. Lampan skapar fantastiska mönster på väggar och fönster. Den återger perfekt den stjärnklara och molnfria himlen på natten.

Av säkerhetsskäl och CE-certifieringsskäl kan produkten inte byggas om eller modifieras på något sätt. Om du använder produkten för andra ändamål än de tidigare beskrivna kan produkten skadas. Felaktig användning kan också orsaka faror som kortslutning, brand, elektriska stötar etc.

PROJEKTORFUNKTIONER

57. Att välja färg på nebulosan
58. Hastighetsinställning för nebulosan
59. Nebula ljusstyrka inställning
60. Möjlighet att stänga av nebulosan
61. Stjärnans ljusstyrka
62. Möjlighet att stänga av stjärnorna
63. Standbytiden kan ställas in på 45 eller 90 minuter

UPPSTART/INSTALLATIONSANVISNINGAR

- Uppmärksamhet. Förpackningsmaterial måste avlägsnas helt från produkten.
- Se till att rengöringskomponenterna är korrekt monterade.
- Täck över känsliga ytor innan du placerar produkten.
- Placera produkten nära väggen för bästa resultat. Obs: Produkten är inte avsedd för projicering i taket.
- Se till att produkten är avstängd.
- Anslut USB-kabeln till USB-strömkällan.
- Anslut DC-kontakten på USB-kabeln till strömingångsporten på produkten.
- Slå på enheten med på/av-knappen på fjärrkontrollen.

Sätta i/byta batterier i fjärrkontrollen

- Öppna locket till batterifacket och ta bort det.
- Ta bort använda batterier. Sätt i nya batterier i batterifacket.
- Var uppmärksam på polernas orientering (+ och -).
- Stäng batterifackets lock.

Instruktioner för batteribyte:

- Sätt i batterierna på rätt sätt, var uppmärksam på +/- polariteten.
- Använd endast en typ av batteri.
- Byt alltid ut hela uppsättningen batterier.
- Förbrukade batterier ska avlägsnas från enheten, kasta aldrig batterier i eld.
- Försök aldrig ladda vanliga batterier.
- Oanvända batterier bör förvaras i sin förpackning på avstånd från metallföremål.
- **Lämna inte barn utan uppsikt.**

DRICKS

- Enheten bör kontrolleras med avseende på leveransens fullständighet och synliga skador.
- Vid ofullständig leverans eller skada på grund av felaktig förpackning eller transport, vänligen kontakta servicejouren.

TEKNISKA DATA

- Produktstorlek: ~ Höjd: 23cm; Bredd: 12,5 cm; Huvudhöjd: 11cm; Djup: 12 cm

- Strömförsörjning: 5V USB-kabel
- Strömförsörjning för fjärrkontroll: 2 x AAA-batterier
- Laservåglängd: 532nm
- LED-effekt: 5W
- Fjärrkontrollens räckvidd upp till 5 meter
- Drifttemperatur: från -10 grader Celsius till ~45 grader Celsius

SÄKERHETSINSTRUKTIONER

- Denna produkt kan användas av barn från 8 års ålder och av personer med nedsatt fysisk, sensorisk eller mental förmåga eller bristande erfarenhet eller kunskap om de har fått övervakning eller instruktioner angående användning av produkten på ett säkert sätt och förstår de risker som är involverade.
- Barn får inte leka med produkten
- Rengöring och underhåll får inte utföras av barn utan tillsyn.
- Sänk aldrig ner enheten i vatten.
- För rengöring, använd en fuktig trasa eller ett mildt rengöringsmedel.
- Använd inte en skadad enhet.
- Se till att förpackningsmaterial inte lämnas utan tillsyn. Barn kan börja leka med dem, vilket är farligt.
- Skydda produkten från extrema temperaturer, direkt solljus, starka vibrationer, hög luftfuktighet, fukt, brandfarliga gaser, ångor och lösningsmedel.
- Utsätt inte produkten för mekanisk belastning.
- Om säker användning inte längre är möjlig, avbryt användningen och säkra produkten före återanvändning. Säker drift är inte möjlig om produkten: - har skadats, - inte fungerar som den ska, - har förvarats under en längre tid under ogynnsamma förhållanden, eller - har utsatts för alltför stor belastning under transporten.
- Det är förbjudet att använda produkten om någon del av den är skadad. Vid skada på kabeln är det förbjudet att göra reparationer själv.
- Ta inte isär enheten själv.
- Skydda produkten från fukt.
- Ljuselement kan inte bytas ut. Om ljuselementen har slutat fungera på grund av slitage måste hela produkten bytas ut.
- Se till att inte skada USB-kabeln med vassa kanter eller heta föremål. Rulla ut USB-kabeln helt före användning.
- Den medföljande USB-kabeln är endast lämplig för denna produkt.
- Stäng omedelbart av produkten och ta bort kabeln från produkten om den luktar brännande eller visar rök. Låt en kvalificerad tekniker kontrollera produkten innan den återanvänds.
- Om en USB-strömkälla används ska uttaget alltid vara lättillgängligt så att USB-strömförsörjningen lätt kan tas ur uttaget i en nödsituation. Följ även tillverkarens bruksanvisning.
- Titta inte in i ljusstrålen.
- Rikta inte lasern mot dina ögon.
- På grund av den extremt snabba ljusförändringen kan synstörningar uppstå hos barn eller särskilt känsliga personer (t.ex. med psykiska sjukdomar).
- Produkten ska alltid användas på avsett sätt.

SÄKERHETSINSTRUKTIONER FÖR BATTERIER

- Förvara batterier/uppladdningsbara batterier utom räckhåll för barn. Vid förtäring, kontakta omedelbart läkare!

- Engångsbatterier kan inte laddas. Batterier/uppladdningsbara batterier ska inte kortslutas och/eller öppnas. Detta kan leda till överhettning, brand eller explosion.
- Kasta aldrig batterier/uppladdningsbara batterier i eld eller vatten.
- Utsätt aldrig batterier/uppladdningsbara batterier för mekanisk påfrestning.
- Risk för syraläckage från batterier/ackumulatorer.
- Undvik extrema förhållanden och temperaturer som kan påverka batterier/uppladdningsbara batterier, t.ex. radiatorer/direkt solljus.
- Om batterier/laddningsbara batterier läcker, undvik kontakt med hud, ögon och slemhinnor med kemikalier! Skölj omedelbart drabbade områden med rent vatten och kontakta läkare!
- Utspillda eller skadade batterier/uppladdningsbara batterier kan orsaka kemiska brännskador när de kommer i kontakt med huden. Därför bör lämpliga skyddshandskar användas i sådana fall.



TIPS OCH INFORMATION OM HANTERING AV ANVÄNDA FÖRPACKNINGAR

Förpackningen är gjord av miljövänliga material som kan lämnas till din lokala återvinningscentral.

Använt förpackningsmaterial ska lämnas till en avfallsinsamlingsplats som utsetts av lokala myndigheter. Information om hur man gör sig av med en använd produkt tillhandahålls av kommunen eller stadskontoret.



KASSERING AV ANVÄNDA ELEKTRISKA OCH ELEKTRONISKA ENHETER

På grund av miljöskyddsskäl bör använda elektriska och elektroniska produkter inte slängas som hushållsavfall, utan kasseras på rätt sätt. Information om utlämningsställen och deras öppettider lämnas av berörd kansli.



Denna produkt uppfyller kraven i relevanta europeiska och nationella direktiv som gäller den. Produkten uppfyller europeiska och nationella krav för säkerhet för enheter och produkter.



Denna produkt uppfyller kraven i relevanta europeiska och nationella RoHS-direktiv som gäller den.



Titta inte in i en påslagen ljuskälla. Detta kan vara skadligt för ögonen.



Felaktig kassering av batterier/uppladdningsbara batterier utgör ett hot mot miljön!

Batterier/uppladdningsbara batterier ska inte slängas med hushållsavfallet. De kan innehålla skadliga tungmetaller och bör behandlas som specialavfall. De kemiska symbolerna för tungmetaller är: Cd = kadmium, Hg = kvicksilver, Pb = bly.

Därför ska använda batterier/ackumulatorer skickas till kommunala insamlingsställen för farligt avfall.

Det inbyggda batteriet kan inte tas isär för kassering. Hela produkten ska lämnas till en återvinningsstation för avfallselektronik.

Vi förbehåller oss rätten att göra ändringar i produktens text, design och tekniska data utan föregående meddelande.

Αγαπητέ κύριε/κυρία, σας ευχαριστούμε που αγοράσατε το προϊόν μας!

Πριν χρησιμοποιήσετε το προϊόν, διαβάστε τις παρακάτω οδηγίες για τη σωστή χρήση του προϊόντος.

Φυλάξτε αυτό το εγχειρίδιο για μελλοντική αναφορά και ακολουθήστε τις συστάσεις του, καθώς η μη συμμόρφωση μπορεί να αποτελέσει απειλή για τη ζωή ή την υγεία.

ΕΦΑΡΜΟΓΗ ΚΑΙ ΠΕΡΙΓΡΑΦΗ ΤΗΣ ΣΥΣΚΕΥΗΣ

Αυτό το προϊόν είναι κατάλληλο μόνο για διακοσμητικό φωτισμό ξηρών εσωτερικών χώρων και προορίζεται για ιδιωτική χρήση. Το προϊόν δεν προορίζεται για εμπορική ή άλλη χρήση. Αυτό το προϊόν δεν είναι κατάλληλο για φωτισμό δωματίου στο νοικοκυριό.

Ένας προβολέας με αστέρια είναι μια τέλεια διακόσμηση για το διαμέρισμά σας, ειδικά για ένα παιδικό δωμάτιο. Το φωτιστικό δημιουργεί εκπληκτικά σχέδια σε τοίχους και παράθυρα. Αναπαράγει τέλεια τον έναστρο και χωρίς σύννεφα ουρανό τη νύχτα.

Για λόγους ασφάλειας και πιστοποίησης CE, το προϊόν δεν μπορεί να ανακατασκευαστεί ή να τροποποιηθεί με οποιονδήποτε τρόπο. Εάν χρησιμοποιείτε το προϊόν για σκοπούς άλλους από αυτούς που περιγράφηκαν προηγουμένως, το προϊόν μπορεί να καταστραφεί. Η ακατάλληλη χρήση μπορεί επίσης να προκαλέσει κινδύνους όπως βραχυκυκλώματα, πυρκαγιά, ηλεκτροπληξία κ.λπ.

ΛΕΙΤΟΥΡΓΙΕΣ ΠΡΟΒΟΛΕΑΣ

64. Επιλέγοντας το χρώμα του νεφελώματος
65. Ρύθμιση ταχύτητας νεφελώματος
66. Ρύθμιση φωτεινότητας νεφελώματος
67. Δυνατότητα απενεργοποίησης του νεφελώματος
68. Ρύθμιση φωτεινότητας αστεριού
69. Δυνατότητα απενεργοποίησης των αστεριών
70. Ο χρόνος αναμονής μπορεί να ρυθμιστεί σε 45 ή 90 λεπτά

ΟΔΗΓΙΕΣ ΕΝΑΡΞΗΣ/ΕΓΚΑΤΑΣΤΑΣΗΣ

- Προσοχή. Το υλικό συσκευασίας πρέπει να αφαιρεθεί εντελώς από το προϊόν.
- Βεβαιωθείτε ότι τα εξαρτήματα καθαρισμού έχουν συναρμολογηθεί σωστά.
- Καλύψτε τις ευαίσθητες επιφάνειες πριν τοποθετήσετε το προϊόν.
- Τοποθετήστε το προϊόν κοντά στον τοίχο για καλύτερα αποτελέσματα. Σημείωση: Το προϊόν δεν προορίζεται για προβολή στην οροφή.
- Βεβαιωθείτε ότι το προϊόν είναι απενεργοποιημένο.
- Συνδέστε το καλώδιο USB στην πηγή τροφοδοσίας USB.
- Συνδέστε το βύσμα DC του καλωδίου USB στη θύρα εισόδου τροφοδοσίας του προϊόντος.
- Ενεργοποιήστε τη συσκευή χρησιμοποιώντας το κουμπί On/Off στο τηλεχειριστήριο.

Τοποθέτηση/Αντικατάσταση των μπαταριών του τηλεχειριστηρίου

- Ανοίξτε το κάλυμμα της θήκης μπαταριών και αφαιρέστε το.
- Αφαιρέστε τις χρησιμοποιημένες μπαταρίες. Τοποθετήστε νέες μπαταρίες στη θήκη μπαταριών.
- Δώστε προσοχή στον προσανατολισμό των πόλων (+ και -).
- Κλείστε το κάλυμμα της θήκης μπαταριών.

Οδηγίες αντικατάστασης μπαταρίας:

- Τοποθετήστε σωστά τις μπαταρίες, προσέχοντας την πολικότητα +/-.
- Χρησιμοποιήστε μόνο έναν τύπο μπαταρίας.
- Να αντικαθιστάτε πάντα ολόκληρο το σετ μπαταριών.
- Οι μπαταρίες που έχουν εξαντληθεί πρέπει να αφαιρούνται από τη συσκευή, μην πετάτε ποτέ τις μπαταρίες στη φωτιά.
- Μην επιχειρήσετε ποτέ να φορτίσετε κανονικές μπαταρίες.
- Οι αχρησιμοποίητες μπαταρίες πρέπει να φυλάσσονται στη συσκευασία τους μακριά από μεταλλικά αντικείμενα.
- **Μην αφήνετε τα παιδιά χωρίς επίβλεψη.**

ΑΚΡΟ

- Η συσκευή θα πρέπει να ελεγχθεί για πληρότητα παράδοσης και ορατή ζημιά.
- Σε περίπτωση ατελούς παράδοσης ή ζημιάς λόγω ελαττωματικής συσκευασίας ή μεταφοράς, επικοινωνήστε με την τηλεφωνική γραμμή εξυπηρέτησης.

ΤΕΧΝΙΚΑ ΣΤΟΙΧΕΙΑ

- Μέγεθος προϊόντος: ~ Ύψος: 23cm; Πλάτος: 12,5cm; Ύψος κεφαλιού: 11 cm; Βάθος: 12 cm
- Τροφοδοσία: Καλώδιο USB 5V
- Τροφοδοτικό με τηλεχειριστήριο: 2 x μπαταρίες AAA
- Μήκος κύματος λέιζερ: 532 nm
- Ισχύς LED: 5W
- Εμβέλεια τηλεχειρισμού έως 5 μέτρα
- Θερμοκρασία λειτουργίας: από -10 βαθμούς Κελσίου έως ~45 βαθμούς Κελσίου

ΟΔΗΓΙΕΣ ΑΣΦΑΛΕΙΑΣ

- Αυτό το προϊόν μπορεί να χρησιμοποιηθεί από παιδιά ηλικίας από 8 ετών και από άτομα με μειωμένες σωματικές, αισθητηριακές ή διανοητικές ικανότητες ή έλλειψη εμπειρίας ή γνώσης, εάν τους έχει δοθεί επίβλεψη ή οδηγίες σχετικά με την ασφαλή χρήση του προϊόντος και κατανοούν τους κινδύνους που εμπεριέχονται.
- Τα παιδιά δεν πρέπει να παίζουν με το προϊόν
- Ο καθαρισμός και η συντήρηση δεν πρέπει να εκτελούνται από παιδιά χωρίς επίβλεψη.
- Μην βυθίζετε ποτέ τη συσκευή σε νερό.
- Για τον καθαρισμό, χρησιμοποιήστε ένα υγρό πανί ή ένα ήπιο απορρυπαντικό.
- Μην χρησιμοποιείτε κατεστραμμένη συσκευή.
- Βεβαιωθείτε ότι τα υλικά συσκευασίας δεν αφήνονται χωρίς επίβλεψη. Τα παιδιά μπορεί να αρχίσουν να παίζουν μαζί τους, κάτι που είναι επικίνδυνο.
- Προστατέψτε το προϊόν από ακραίες θερμοκρασίες, άμεσο ηλιακό φως, ισχυρούς κραδασμούς, υψηλή υγρασία, υγρασία, εύφλεκτα αέρια, ατμούς και διαλύτες.
- Μην εκθέτετε το προϊόν σε μηχανικά φορτία.
- Εάν δεν είναι πλέον δυνατή η ασφαλής λειτουργία, διακόψτε τη χρήση και ασφαλίστε το προϊόν πριν το ξαναχρησιμοποιήσετε. Η ασφαλής λειτουργία δεν είναι δυνατή εάν το προϊόν: - έχει υποστεί ζημιά, - δεν λειτουργεί σωστά, - έχει αποθηκευτεί για μεγάλο χρονικό διάστημα σε δυσμενείς συνθήκες ή - έχει υποβληθεί σε υπερβολικά φορτία κατά τη μεταφορά.
- Απαγορεύεται η χρήση του προϊόντος εάν κάποιο μέρος του είναι κατεστραμμένο. Σε περίπτωση ζημιάς στο καλώδιο, απαγορεύεται να κάνετε επισκευές μόνοι σας.
- Μην αποσυναρμολογείτε τη συσκευή μόνοι σας.
- Προστατέψτε το προϊόν από την υγρασία.
- Τα ελαφριά στοιχεία δεν μπορούν να αντικατασταθούν. Εάν τα φωτεινά στοιχεία έχουν σταματήσει να λειτουργούν λόγω φθοράς, πρέπει να αντικατασταθεί ολόκληρο το προϊόν.
- Φροντίστε να μην καταστρέψετε το καλώδιο USB με αιχμηρές άκρες ή ζεστά αντικείμενα. Ξετυλίξτε τελείως το καλώδιο USB πριν από τη χρήση.
- Το καλώδιο USB που περιλαμβάνεται είναι κατάλληλο μόνο για αυτό το προϊόν.
- Απενεργοποιήστε αμέσως το προϊόν και αφαιρέστε το καλώδιο από το προϊόν εάν μυρίζει καμένο ή δείχνει καπνό. Αναθέστε τον έλεγχο του προϊόντος σε εξειδικευμένο τεχνικό πριν από την επαναχρησιμοποίηση.
- Εάν χρησιμοποιείται τροφοδοτικό USB, η πρίζα πρέπει να είναι πάντα εύκολα προσβάσιμη, ώστε να μπορεί να αφαιρεθεί εύκολα το τροφοδοτικό USB από την πρίζα σε περίπτωση έκτακτης ανάγκης. Ακολουθήστε επίσης τις οδηγίες λειτουργίας του κατασκευαστή.
- Μην κοιτάτε στη δέσμη φωτός.
- Μην στρέψετε το λέιζερ προς τα μάτια σας.
- Λόγω της εξαιρετικά γρήγορης ταχύτητας των αλλαγών του φωτός, μπορεί να εμφανιστούν διαταραχές της όρασης σε παιδιά ή ιδιαίτερα ευαίσθητα άτομα (π.χ. με ψυχικές ασθένειες).
- Το προϊόν πρέπει πάντα να χρησιμοποιείται όπως προορίζεται.

ΟΔΗΓΙΕΣ ΑΣΦΑΛΕΙΑΣ ΓΙΑ ΜΠΑΤΑΡΙΕΣ

- Κρατήστε τις μπαταρίες/επαναφορτιζόμενες μπαταρίες μακριά από παιδιά. Σε περίπτωση κατάποσης, συμβουλευτείτε αμέσως έναν γιατρό!
- Οι μπαταρίες μιας χρήσης δεν μπορούν να επαναφορτιστούν. Οι μπαταρίες/επαναφορτιζόμενες μπαταρίες δεν πρέπει να βραχυκυκλώνονται και/ή να ανοίγονται. Αυτό μπορεί να οδηγήσει σε υπερθέρμανση, πυρκαγιά ή έκρηξη.
- Μην πετάτε ποτέ μπαταρίες/επαναφορτιζόμενες μπαταρίες στη φωτιά ή στο νερό.
- Μην εκθέτετε ποτέ τις μπαταρίες/επαναφορτιζόμενες μπαταρίες σε μηχανική καταπόνηση.
- Κίνδυνος διαρροής οξέος από μπαταρίες/συσσωρευτές.
- Αποφύγετε ακραίες συνθήκες και θερμοκρασίες που μπορεί να επηρεάσουν τις μπαταρίες/επαναφορτιζόμενες μπαταρίες, π.χ. καλοριφέρ/άμεσο ηλιακό φως.
- Σε περίπτωση διαρροής μπαταριών/επαναφορτιζόμενων μπαταριών, αποφύγετε την επαφή του δέρματος, των ματιών και των βλεννογόνων με χημικά! Ξεπλύνετε αμέσως τις πληγείσες περιοχές με καθαρό νερό και συμβουλευτείτε έναν γιατρό!
- Χυμένες ή κατεστραμμένες μπαταρίες/επαναφορτιζόμενες μπαταρίες μπορεί να προκαλέσουν χημικά εγκαύματα όταν αγγίζουν το δέρμα. Επομένως, σε τέτοιες περιπτώσεις θα πρέπει να φοράτε κατάλληλα προστατευτικά γάντια.



ΣΥΜΒΟΥΛΕΣ ΚΑΙ ΠΛΗΡΟΦΟΡΙΕΣ ΓΙΑ ΤΗ ΔΙΑΧΕΙΡΙΣΗ ΜΕΤΑΧΕΙΡΙΣΜΕΝΩΝ ΣΥΣΚΕΥΑΣΙΩΝ

Η συσκευασία είναι κατασκευασμένη από φιλικά προς το περιβάλλον υλικά που μπορούν να απορριφθούν στο τοπικό σας κέντρο ανακύκλωσης.

Το χρησιμοποιημένο υλικό συσκευασίας θα πρέπει να παραδίδεται σε σημείο συλλογής απορριμμάτων που ορίζεται από τις τοπικές αρχές. Πληροφορίες σχετικά με τον τρόπο απόρριψης ενός χρησιμοποιημένου προϊόντος παρέχονται από το γραφείο του δήμου ή της πόλης.



ΑΠΟΡΡΙΨΗ ΜΕΤΑΧΕΙΡΙΣΜΕΝΩΝ ΗΛΕΚΤΡΙΚΩΝ ΚΑΙ ΗΛΕΚΤΡΟΝΙΚΩΝ ΣΥΣΚΕΥΩΝ

Για λόγους προστασίας του περιβάλλοντος, τα χρησιμοποιημένα ηλεκτρικά και ηλεκτρονικά προϊόντα δεν πρέπει να απορρίπτονται ως οικιακά απορρίμματα, αλλά να απορρίπτονται σωστά. Πληροφορίες για τα σημεία συλλογής και τις ώρες λειτουργίας τους παρέχονται από το αρμόδιο γραφείο.



Αυτό το προϊόν συμμορφώνεται με τις απαιτήσεις των σχετικών ευρωπαϊκών και εθνικών οδηγιών που ισχύουν για αυτό. Το προϊόν πληροί τις ευρωπαϊκές και εθνικές απαιτήσεις για την ασφάλεια συσκευών και προϊόντων.



Αυτό το προϊόν συμμορφώνεται με τις απαιτήσεις των σχετικών ευρωπαϊκών και εθνικών οδηγιών RoHS που ισχύουν για αυτό.



Μην κοιτάτε σε μια αναμμένη πηγή φωτός. Αυτό μπορεί να είναι επιβλαβές για τα μάτια.



Η ακατάλληλη απόρριψη των μπαταριών/επαναφορτιζόμενων μπαταριών αποτελεί απειλή για το περιβάλλον!

Οι μπαταρίες/επαναφορτιζόμενες μπαταρίες δεν πρέπει να απορρίπτονται μαζί με τα οικιακά απορρίμματα. Μπορεί να περιέχουν επιβλαβή βαρέα μέταλλα και θα πρέπει να αντιμετωπίζονται ως ειδικά απόβλητα. Τα χημικά σύμβολα των βαρέων μετάλλων είναι: Cd = κάδμιο, Hg = υδράργυρος, Pb = μόλυβδος.

Επομένως, οι χρησιμοποιημένες μπαταρίες / συσσωρευτές θα πρέπει να αποστέλλονται σε δημοτικά σημεία συλλογής επικίνδυνων απορριμμάτων.

Η ενσωματωμένη μπαταρία δεν μπορεί να αποσυναρμολογηθεί για απόρριψη. Ολόκληρο το προϊόν θα πρέπει να παραδοθεί σε σημείο συλλογής ηλεκτρονικών απορριμμάτων.

Διατηρούμε το δικαίωμα να κάνουμε αλλαγές στο κείμενο, το σχέδιο και τα τεχνικά δεδομένα του προϊόντος χωρίς προηγούμενη ειδοποίηση.

Stimate domnule/doamnă, vă mulțumim că ați achiziționat produsul nostru!

Înainte de a utiliza produsul, vă rugăm să citiți instrucțiunile de mai jos pentru utilizarea corectă a produsului.

Vă rugăm să păstrați acest manual pentru referințe viitoare și să urmați recomandările acestuia, deoarece nerespectarea poate reprezenta o amenințare pentru viață sau sănătate.

APLICAȚIA ȘI DESCRIEREA DISPOZITIVULUI

Acest produs este potrivit numai pentru iluminarea decorativă a încăperilor interioare uscate și este destinat uzului privat. Produsul nu este destinat utilizării comerciale sau de altă natură. Acest produs nu este potrivit pentru iluminarea camerei în gospodărie.

Un proiector de stele este un decor perfect pentru apartamentul tau, mai ales pentru o camera pentru copii. Lampa creează modele uimitoare pe pereți și ferestre. Reproduce perfect cerul înstelat și fără nori pe timp de noapte.

Din motive de siguranță și certificare CE, produsul nu poate fi reconstruit sau modificat în niciun fel. Dacă utilizați produsul în alte scopuri decât cele descrise anterior, produsul se poate deteriora. Utilizarea necorespunzătoare poate provoca, de asemenea, pericole precum scurtcircuite, incendiu, electrocutare etc.

FUNȚIILE PROIECTORULUI

71. Alegerea culorii nebuloasei
72. Setarea vitezei nebuloasei
73. Setarea luminozității nebuloasei
74. Posibilitatea de a opri nebuloasa
75. Setarea luminozității stelei
76. Posibilitatea de a opri stelele
77. Timpul de așteptare poate fi setat la 45 sau 90 de minute

INSTRUCȚIUNI DE PORNIRE/INSTALARE

- Atenție. Materialul de ambalare trebuie îndepărtat complet de pe produs.
- Asigurați-vă că componentele de curățare sunt asamblate corect.
- Acoperiți suprafețele sensibile înainte de a pune produsul.
- Așezați produsul aproape de perete pentru cele mai bune rezultate. Notă: Produsul nu este destinat proiecției pe tavan.
- Asigurați-vă că produsul este oprit.
- Conectați cablul USB la sursa de alimentare USB.
- Conectați mufa DC a cablului USB la portul de intrare de alimentare al produsului.
- Porniți dispozitivul folosind butonul Pornit/Oprit de pe telecomandă.

Introducerea/Înlocuirea bateriilor telecomenzii

- Deschideți capacul compartimentului bateriei și scoateți-l.
- Scoateți bateriile uzate. Introduceți baterii noi în compartimentul pentru baterii.
- Acordați atenție orientării stâlpilor (+ și -).
- Închideți capacul compartimentului bateriei.

Instrucțiuni de înlocuire a bateriei:

- Introduceți bateriile corect, acordând atenție polarității +/-.
- Folosiți un singur tip de baterie.
- Înlocuiți întotdeauna întregul set de baterii.
- Bateriile epuizate trebuie scoase din dispozitiv, nu aruncați niciodată bateriile în foc.
- Nu încercați niciodată să încărcați bateriile obișnuite.
- Bateriile neutilizate trebuie depozitate în ambalajul lor departe de obiecte metalice.
- **Nu lăsați copiii nesupravegheați.**

SFAT

- Dispozitivul trebuie verificat pentru caracterul complet al livrării și deteriorarea vizibilă.
- În caz de livrare incompletă sau deteriorare din cauza ambalajului sau transportului defectuos, vă rugăm să contactați linia telefonică de service.

DATE TEHNICE

- Dimensiune produs: ~ Înălțime: 23cm; Latime: 12,5 cm; Înălțimea capului: 11 cm; Adâncime: 12 cm
- Alimentare: cablu USB 5V
- Alimentare pentru telecomandă: 2 x baterii AAA
- Lungime de undă laser: 532 nm
- Putere LED: 5W
- Raza de acțiune a telecomenzii de până la 5 metri
- Temperatura de funcționare: de la -10 grade Celsius la ~45 grade Celsius

INSTRUCȚIUNI DE SIGURANȚĂ

- Acest produs poate fi utilizat de către copiii cu vârsta de la 8 ani și de către persoane cu capacități fizice, senzoriale sau mentale reduse sau cu lipsă de experiență sau cunoștințe dacă au primit supraveghere sau instrucțiuni privind utilizarea în siguranță a produsului și înțeleg pericolele implicate.
- Copiii nu trebuie să se joace cu produsul
- Curățarea și întreținerea nu trebuie efectuate de copii fără supraveghere.
- Nu scufundați niciodată dispozitivul în apă.
- Pentru curățare, utilizați o cârpă umedă sau un detergent ușor.
- Nu utilizați un dispozitiv deteriorat.
- Asigurați-vă că materialele de ambalare nu sunt lăsate nesupravegheate. Copiii pot începe să se joace cu ei, ceea ce este periculos.
- Protejați produsul de temperaturi extreme, lumina directă a soarelui, vibrații puternice, umiditate ridicată, umiditate, gaze inflamabile, vapori și solvenți.
- Nu expuneți produsul la sarcini mecanice.
- Dacă nu mai este posibilă operarea în siguranță, întrerupeți utilizarea și asigurați produsul înainte de reutilizare. Funcționarea în siguranță nu este posibilă dacă produsul: - a fost deteriorat, - nu funcționează corespunzător, - a fost depozitat o perioadă lungă de timp în condiții nefavorabile sau - a fost supus unor sarcini excesive în timpul transportului.
- Este interzisă utilizarea produsului dacă orice parte a acestuia este deteriorată. În caz de deteriorare a cablului, este interzis să efectuați singur reparații.
- Nu dezasamblați singur dispozitivul.
- Protejați produsul de umiditate.
- Elementele ușoare nu pot fi înlocuite. Dacă elementele de lumină au încetat să funcționeze din cauza uzurii, întregul produs trebuie înlocuit.
- Asigurați-vă că nu deteriorați cablul USB cu margini ascuțite sau obiecte fierbinți. Vă rugăm să derulați complet cablul USB înainte de utilizare.
- Cablul USB inclus este potrivit doar pentru acest produs.
- Opriți imediat produsul și scoateți cablul din produs dacă miroase a ars sau arată fum. Verificați produsul de către un tehnician calificat înainte de reutilizare.
- Dacă se folosește o sursă de alimentare USB, priza trebuie să fie întotdeauna ușor accesibilă, astfel încât sursa de alimentare USB să poată fi scoasă cu ușurință din priză în caz de urgență. Vă rugăm să urmați și instrucțiunile de utilizare ale producătorului.
- Nu privi în raza de lumină.
- Nu îndreptați laserul spre ochi.
- Datorită vitezei extrem de rapide a schimbărilor luminii, pot apărea tulburări de vedere la copii sau la persoanele deosebit de predispuse (de exemplu, cu boli mintale).
- Produsul ar trebui să fie întotdeauna utilizat conform destinației.

INSTRUCȚIUNI DE SIGURANȚĂ PENTRU BATERIE

- Nu lăsați bateriile/bateriile reîncărcabile la îndemâna copiilor. Dacă este înghițit, consultați imediat un medic!
- Bateriile de unică folosință nu pot fi reîncărcate. Bateriile/bateriile reîncărcabile nu trebuie scurtcircuitate și/sau deschise. Acest lucru poate duce la supraîncălzire, incendiu sau explozie.
- Nu aruncați niciodată bateriile/bateriile reîncărcabile în foc sau în apă.
- Nu expuneți niciodată bateriile/bateriile reîncărcabile la solicitări mecanice.
- Risc de scurgere de acid din baterii/acumulatori.
- Evitați condițiile și temperaturile extreme care pot afecta bateriile/bateriile reîncărcabile, de exemplu radiatoarele/lumina directă a soarelui.
- Dacă bateriile/bateriile reîncărcabile se scurg, evitați contactul pielii, ochilor și mucoaselor cu substanțele chimice! Clătiți imediat zonele afectate cu apă curată și consultați un medic!
- Bateriile/bateriile reîncărcabile vărsate sau deteriorate pot provoca arsuri chimice atunci când ating pielea. Prin urmare, în astfel de cazuri trebuie purtate mănuși de protecție adecvate.



SFATURI SI INFORMATII PRIVIND GESTIONAREA AMBALAJULUI UTILIZAT

Ambalajul este realizat din materiale ecologice care pot fi aruncate la centrul local de reciclare.

Materialul de ambalare folosit trebuie livrat la un punct de colectare a deșeurilor desemnat de autoritățile locale. Informațiile despre modul de eliminare a unui produs uzat sunt furnizate de către oficiul comunal sau al orașului.



ELIMINAREA DISPOZITIVELOR ELECTRICE ȘI ELECTRONICE UTILIZATE

Din motive de protecție a mediului, produsele electrice și electronice uzate nu trebuie aruncate ca deșeuri menajere, ci eliminate în mod corespunzător. Informațiile despre punctele de colectare și orele de funcționare ale acestora sunt furnizate de biroul relevant.



Acest produs respectă cerințele directivelor europene și naționale relevante care i se aplică. Produsul îndeplinește cerințele europene și naționale pentru siguranța dispozitivelor și produselor.



Acest produs respectă cerințele directivelor europene și naționale relevante RoHS care i se aplică.



Nu priviți într-o sursă de lumină pornită. Acest lucru poate fi dăunător pentru ochi.



Aruncarea necorespunzătoare a bateriilor/a bateriilor reîncărcabile reprezintă o amenințare pentru mediu!

Bateriile/bateriile reîncărcabile nu trebuie aruncate împreună cu deșeurile menajere. Ele pot conține metale grele dăunătoare și trebuie tratate ca deșeuri speciale. Simbolurile chimice ale metalelor grele sunt: Cd = cadmiu, Hg = mercur, Pb = plumb.

Prin urmare, bateriile/acumulatorii uzați trebuie trimise la punctele municipale de colectare a deșeurilor periculoase.

Bateria încorporată nu poate fi dezasamblată pentru eliminare. Întregul produs trebuie predat la un punct de colectare a deșeurilor electronice.

Ne rezervăm dreptul de a face modificări textului, designului și datelor tehnice ale produsului fără notificare prealabilă.

Prezado senhor/senhora, obrigado por adquirir nosso produto!

Antes de usar o produto, leia as instruções abaixo para o uso adequado do produto.

Guarde este manual para referência futura e siga suas recomendações, pois o não cumprimento pode representar uma ameaça à vida ou à saúde.

APLICAÇÃO E DESCRIÇÃO DO DISPOSITIVO

Este produto é adequado apenas para iluminação decorativa de ambientes internos secos e destina-se ao uso privado. O produto não se destina a usos comerciais ou outros. Este produto não é adequado para iluminação ambiente na casa.

Um projetor estrela é uma decoração perfeita para o seu apartamento, especialmente para um quarto de criança. A lâmpada cria padrões incríveis em paredes e janelas. Reproduz perfeitamente o céu estrelado e sem nuvens à noite.

Por razões de segurança e certificação CE, o produto não pode ser reconstruído ou modificado de forma alguma. Se utilizar o produto para fins diferentes dos descritos anteriormente, o produto poderá ser danificado. O uso inadequado também pode causar perigos como curto-circuitos, incêndio, choque elétrico, etc.

FUNÇÕES DO PROJETO

78. Escolhendo a cor da nebulosa
79. Configuração de velocidade da nebulosa
80. Configuração de brilho da nebulosa
81. Possibilidade de desligar a nebulosa
82. Configuração de brilho de estrela
83. Possibilidade de desligar as estrelas
84. O tempo de espera pode ser definido para 45 ou 90 minutos

INSTRUÇÕES DE INICIALIZAÇÃO/INSTALAÇÃO

- Atenção. O material de embalagem deve ser totalmente removido do produto.
- Certifique-se de que os componentes do limpador estejam montados corretamente.
- Cubra as superfícies sensíveis antes de colocar o produto.
- Coloque o produto próximo à parede para obter melhores resultados. Nota: O produto não se destina à projeção no teto.
- Certifique-se de que o produto esteja desligado.
- Conecte o cabo USB à fonte de alimentação USB.
- Conecte o plugue DC do cabo USB à porta de entrada de energia do produto.
- Ligue o dispositivo usando o botão Liga/Desliga no controle remoto.

Inserindo/Substituindo as pilhas do controle remoto

- Abra a tampa do compartimento da bateria e remova-a.
- Remova as baterias usadas. Insira novas baterias no compartimento da bateria.
- Preste atenção à orientação dos pólos (+ e -).
- Feche a tampa do compartimento da bateria.

Instruções de substituição da bateria:

- Insira as baterias corretamente, prestando atenção à polaridade +/-.
- Use apenas um tipo de bateria.
- Sempre substitua todo o conjunto de baterias.
- As baterias gastas devem ser removidas do dispositivo, nunca jogue as baterias no fogo.
- Nunca tente carregar baterias normais.
- As baterias não utilizadas devem ser armazenadas em suas embalagens, longe de objetos metálicos.
- **Não deixe as crianças sozinhas.**

DICA

- O dispositivo deve ser verificado quanto à integridade da entrega e danos visíveis.
- Em caso de entrega incompleta ou danos devido a embalagem ou transporte defeituosos, entre em contato com a linha direta de atendimento.

DADOS TÉCNICOS

- Tamanho do produto: ~ Altura: 23cm; Largura: 12,5 cm; Altura da cabeça: 11cm; Profundidade: 12cm
- Fonte de alimentação: cabo USB 5V
- Fonte de alimentação de controle remoto: 2 pilhas AAA
- Comprimento de onda do laser: 532nm
- Potência do LED: 5W
- Alcance do controle remoto de até 5 metros
- Temperatura operacional: de -10 graus Celsius a ~45 graus Celsius

INSTRUÇÕES DE SEGURANÇA

- Este produto pode ser utilizado por crianças a partir dos 8 anos de idade e por pessoas com capacidades físicas, sensoriais ou mentais reduzidas ou com falta de experiência ou conhecimento, desde que tenham recebido supervisão ou instruções sobre a utilização segura do produto e compreendam os perigos envolvidos.
- As crianças não devem brincar com o produto
- A limpeza e a manutenção não devem ser realizadas por crianças sem supervisão.
- Nunca mergulhe o dispositivo em água.
- Para limpeza utilize pano úmido ou detergente neutro.
- Não use um dispositivo danificado.
- Certifique-se de que os materiais de embalagem não sejam deixados sem vigilância. As crianças podem começar a brincar com eles, o que é perigoso.
- Proteja o produto de temperaturas extremas, luz solar direta, vibrações fortes, umidade elevada, umidade, gases inflamáveis, vapores e solventes.
- Não exponha o produto a cargas mecânicas.
- Se a operação segura não for mais possível, interrompa o uso e proteja o produto antes de reutilizá-lo. A operação segura não é possível se o produto: - estiver danificado, - não funcionar corretamente, - tiver sido armazenado durante um longo período de tempo em condições desfavoráveis, ou - tiver sido submetido a cargas excessivas durante o transporte.
- É proibido utilizar o produto se alguma parte dele estiver danificada. Em caso de danos no cabo, é proibido fazer reparos por conta própria.
- Não desmonte o dispositivo sozinho.
- Proteja o produto da umidade.
- Os elementos leves não podem ser substituídos. Se os elementos leves pararem de funcionar devido ao desgaste, todo o produto deverá ser substituído.
- Certifique-se de não danificar o cabo USB com pontas afiadas ou objetos quentes. Desenrole completamente o cabo USB antes de usar.
- O cabo USB incluído é adequado apenas para este produto.
- Desligue imediatamente o produto e remova o cabo do produto se sentir cheiro de queimado ou fumaça. Leve o produto para ser verificado por um técnico qualificado antes de reutilizá-lo.
- Se for utilizada uma fonte de alimentação USB, a tomada deve estar sempre facilmente acessível para que a fonte de alimentação USB possa ser facilmente removida da tomada em caso de emergência. Siga também as instruções de operação do fabricante.
- Não olhe diretamente para o feixe de luz.
- Não aponte o laser para os olhos.
- Devido à velocidade extremamente rápida das mudanças da luz, podem ocorrer distúrbios visuais em crianças ou pessoas particularmente suscetíveis (por exemplo, com doenças mentais).
- O produto deve ser sempre utilizado conforme pretendido.

INSTRUÇÕES DE SEGURANÇA PARA BATERIAS

- Mantenha as pilhas/pilhas recarregáveis fora do alcance das crianças. Em caso de ingestão, consulte um médico imediatamente!
- As baterias descartáveis não podem ser recarregadas. As baterias/baterias recarregáveis não devem ser colocadas em curto-circuito e/ou abertas. Isso pode resultar em superaquecimento, incêndio ou explosão.
- Nunca jogue baterias/pilhas recarregáveis no fogo ou na água.
- Nunca exponha baterias/pilhas recarregáveis a esforços mecânicos.
- Risco de vazamento de ácido das baterias/acumuladores.
- Evite condições e temperaturas extremas que possam afetar as baterias/baterias recarregáveis, por exemplo, radiadores/luz solar direta.
- Se as pilhas/pilhas recarregáveis vazarem, evite o contato da pele, olhos e membranas mucosas com produtos químicos! Lave imediatamente as áreas afetadas com água limpa e consulte um médico!
- Pilhas/pilhas recarregáveis derramadas ou danificadas podem causar queimaduras químicas quando tocam a pele. Portanto, luvas de proteção adequadas devem ser usadas nesses casos.



DICAS E INFORMAÇÕES SOBRE O GESTÃO DAS EMBALAGENS USADAS

A embalagem é feita de materiais ecológicos que podem ser descartados no centro de reciclagem local.

O material de embalagem usado deve ser entregue num ponto de recolha de resíduos designado pelas autoridades locais. As informações sobre como descartar um produto usado são fornecidas pela comuna ou prefeitura.



ELIMINAÇÃO DE DISPOSITIVOS ELÉTRICOS E ELETRÔNICOS USADOS

Por razões de protecção ambiental, os produtos eléctricos e electrónicos usados não devem ser eliminados como lixo doméstico, mas sim eliminados de forma adequada. As informações sobre os pontos de coleta e seus horários de funcionamento são fornecidas pelo escritório competente.



Este produto está em conformidade com os requisitos das diretivas europeias e nacionais relevantes que lhe são aplicáveis. O produto atende aos requisitos europeus e nacionais relativos à segurança de dispositivos e produtos.



Este produto está em conformidade com os requisitos das diretivas RoHS europeias e nacionais relevantes que se aplicam a ele.



Não olhe para uma fonte de luz ligada. Isto pode ser prejudicial aos olhos.



O descarte inadequado de baterias/pilhas recarregáveis representa uma ameaça ao meio ambiente!

As pilhas/pilhas recarregáveis não devem ser eliminadas juntamente com o lixo doméstico. Podem conter metais pesados nocivos e devem ser tratados como resíduos especiais. Os símbolos químicos dos metais pesados são: Cd = cádmio, Hg = mercúrio, Pb = chumbo.

Portanto, as pilhas/acumuladores usados devem ser enviados para pontos municipais de recolha de resíduos perigosos.

A bateria incorporada não pode ser desmontada para eliminação. Todo o produto deve ser entregue em um ponto de coleta de resíduos eletrônicos.

Reservamo-nos o direito de fazer alterações no texto, design e dados técnicos do produto sem aviso prévio.

Уважаеми господине/госпожо, благодарим ви, че закупихте нашия продукт!

Преди да използвате продукта, моля, прочетете инструкциите по-долу за правилна употреба на продукта.

Моля, запазете това ръководство за бъдещи справки и следвайте неговите препоръки, тъй като неспазването може да представлява заплаха за живота или здравето.

ПРИЛОЖЕНИЕ И ОПИСАНИЕ НА УСТРОЙСТВОТО

Този продукт е подходящ само за декоративно осветление на сухи закрити помещения и е предназначен за лична употреба. Продуктът не е предназначен за търговски или други цели. Този продукт не е подходящ за стайно осветление в домакинството.

Звездният проектор е идеална декорация за вашия апартамент, особено за детска стая. Лампата създава невероятни шарки по стени и прозорци. Той перфектно възпроизвежда звездното и безоблачно небе през нощта.

От съображения за безопасност и СЕ сертифициране, продуктът не може да бъде реконструиран или модифициран по никакъв начин. Ако използвате продукта за цели, различни от описаните по-горе, продуктът може да се повреди. Неправилната употреба също може да причини опасности като късо съединение, пожар, токов удар и др.

ФУНКЦИИ НА ПРОЕКТОРА

85. Избор на цвят на мъглявината
86. Настройка на скоростта на мъглявината
87. Настройка на яркостта на мъглявината
88. Възможност за изключване на мъглявината
89. Настройка на яркостта на звездата
90. Възможност за изключване на звездите
91. Времето в режим на готовност може да бъде зададено на 45 или 90 минути

ИНСТРУКЦИИ ЗА ПУСКАНЕ/ИНСТАЛИРАНЕ

- внимание. Опаковъчният материал трябва да бъде напълно отстранен от продукта.
- Уверете се, че компонентите на почистващия препарат са правилно сглобени.
- Покрийте чувствителните повърхности, преди да поставите продукта.
- Поставете продукта близо до стената за най-добри резултати. Забележка: Продуктът не е предназначен за прожектиране върху таван.
- Уверете се, че продуктът е изключен.
- Свържете USB кабела към USB захранващия източник.
- Свържете щекера за постоянен ток на USB кабела към порта за захранване на продукта.
- Включете устройството, като използвате бутона за включване/изключване на дистанционното управление.

Поставяне/смяна на батериите на дистанционното управление

- Отворете капака на отделението за батерията и го извадете.
- Отстранете използваните батерии. Поставете нови батерии в отделението за батерии.
- Обърнете внимание на ориентацията на полюсите (+ и -).
- Затворете капака на отделението за батерията.

Инструкции за смяна на батерията:

- Поставете батериите правилно, като внимавате за +/- поляритета.
- Използвайте само един тип батерия.
- Винаги сменяйте целия комплект батерии.
- Изтощените батерии трябва да се извадят от устройството, никога не хвърляйте батериите в огън.
- Никога не се опитвайте да зареждате обикновени батерии.
- Неизползваните батерии трябва да се съхраняват в опаковката им далеч от метални предмети.
- **Не оставяйте деца без надзор.**

СЪВЕТ

- Устройството трябва да се провери за комплектност на доставката и видими повреди.
- В случай на непълна доставка или повреда поради дефектна опаковка или транспорт, моля, свържете се с горещата линия за обслужване.

ТЕХНИЧЕСКИ ДАННИ

- Размер на продукта: ~ Височина: 23см; Широчина: 12,5см; Височина на главата: 11см; Дълбочина: 12см
- Захранване: 5V USB кабел
- Захранване на дистанционното: 2 x AAA батерии
- Дължина на вълната на лазера: 532nm
- LED мощност: 5W
- Обхват на дистанционно управление до 5 метра
- Работна температура: от -10 градуса по Целзий до ~45 градуса по Целзий

ИНСТРУКЦИИ ЗА БЕЗОПАСНОСТ

- Този продукт може да се използва от деца над 8-годишна възраст и от лица с намалени физически, сетивни или умствени способности или липса на опит или познания, ако са под наблюдение или са инструктирани относно безопасното използване на продукта и разбират свързаните с това опасности.
- Децата не трябва да си играят с продукта
- Почистването и поддръжката не трябва да се извършват от деца без надзор.
- Никога не потапяйте устройството във вода.
- За почистване използвайте влажна кърпа или мек почистващ препарат.
- Не използвайте повредено устройство.
- Уверете се, че опаковъчните материали не са оставени без надзор. Децата могат да започнат да си играят с тях, което е опасно.
- Пазете продукта от екстремни температури, пряка слънчева светлина, силни вибрации, висока влажност, влага, запалими газове, пари и разтворители.
- Не излагайте продукта на механични натоварвания.
- Ако безопасната работа вече не е възможна, прекратете употребата и закрепете продукта преди повторна употреба. Безопасната работа не е възможна, ако продуктът: - е бил повреден, - не функционира правилно, - е бил съхраняван за дълъг период от време при неблагоприятни условия или - е бил подложен на прекомерно натоварване по време на транспортиране.
- Забранено е използването на продукта, ако някоя част от него е повредена. В случай на повреда на кабела е забранено да правите ремонт сами.
- Не разглобявайте устройството сами.
- Пазете продукта от влага.
- Леките елементи не могат да бъдат заменени. Ако светлинните елементи са спрели да работят поради износване, целият продукт трябва да бъде сменен.
- Уверете се, че не повредите USB кабела с остри ръбове или горещи предмети. Моля, развийте напълно USB кабела преди употреба.
- Включеният USB кабел е подходящ само за този продукт.
- Незабавно изключете продукта и извадете кабела от продукта, ако мирише на изгоряло или показва дим. Продуктът трябва да бъде проверен от квалифициран техник преди повторна употреба.
- Ако се използва USB захранване, гнездото трябва винаги да е лесно достъпно, така че USB захранването да може лесно да се извади от гнездото при спешни случаи. Моля, следвайте също инструкциите за експлоатация на производителя.
- Не гледайте в лъча светлина.
- Не насочвайте лазера към очите си.
- Поради изключително бързата скорост на промяна на светлината могат да възникнат зрителни смущения при деца или особено чувствителни хора (напр. с психични заболявания).
- Продуктът винаги трябва да се използва по предназначение.

ИНСТРУКЦИИ ЗА БЕЗОПАСНОСТ ЗА БАТЕРИИ

- Съхранявайте батериите/акумулаторните батерии далеч от деца. При поглъщане незабавно се консултирайте с лекар!
- Батериите за еднократна употреба не могат да се презареждат. Батериите/акумулаторните батерии не трябва да се свързват нахъсо и/или отварят. Това може да доведе до прегряване, пожар или експлозия.
- Никога не хвърляйте батерии/акумулаторни батерии в огън или вода.
- Никога не излагайте батериите/акумулаторните батерии на механично натоварване.
- Риск от изтичане на киселина от батерии/акумулатори.
- Избягвайте екстремни условия и температури, които могат да повлияят на батериите/акумулаторните батерии, напр. радиатори/директна слънчева светлина.
- При изтичане на батерии/акумулаторни батерии избягвайте контакт на кожата, очите и лигавиците с химикали! Незабавно изплакнете засегнатите места с чиста вода и се консултирайте с лекар!
- Разлятите или повредени батерии/акумулаторни батерии могат да причинят химически изгаряния, когато докоснат кожата. Следователно в такива случаи трябва да се носят подходящи защитни ръкавици.



СЪВЕТИ И ИНФОРМАЦИЯ ЗА УПРАВЛЕНИЕ НА ИЗПОЛЗВАНИ ОПАКОВКИ

Опаковката е направена от екологично чисти материали, които могат да бъдат изхвърлени в местния център за рециклиране. Използваният опаковъчен материал трябва да бъде предаден в пункт за събиране на отпадъци, определен от местните власти. Информация за това как да изхвърлите използван продукт се предоставя от общинската или градска служба.



ИЗХВЪРЛЯНЕ НА ИЗПОЛЗВАНИ ЕЛЕКТРИЧЕСКИ И ЕЛЕКТРОННИ УСТРОЙСТВА

Поради съображения за опазване на околната среда, използваните електрически и електронни продукти не трябва да се изхвърлят като битови отпадъци, а да се изхвърлят правилно. Информация за събирателните пунктове и тяхното работно време се предоставя от съответния офис.



Този продукт отговаря на изискванията на съответните европейски и национални директиви, които се отнасят за него. Продуктът отговаря на европейските и национални изисквания за безопасност на уредите и продуктите.



Този продукт отговаря на изискванията на съответните европейски и национални директиви RoHS, които се отнасят за него.



Не гледайте във включен източник на светлина. Това може да е вредно за очите.



Неправилното изхвърляне на батерии/акумулаторни батерии представлява заплаха за околната среда!

Батериите/акумулаторните батерии не трябва да се изхвърлят с битовите отпадъци. Те могат да съдържат вредни тежки метали и трябва да се третират като специални отпадъци. Химическите символи на тежките метали са: Cd = кадмий, Hg = живак, Pb = олово.

Поради това използваните батерии/акумулатори трябва да се предават в общинските пунктове за събиране на опасни отпадъци.

Вградената батерия не може да се разглобява за изхвърляне. Целият продукт трябва да бъде предаден в пункт за събиране на отпадъци от електроника.

Запазваме си правото да правим промени в текста, дизайна и техническите данни на продукта без предизвестие.

Tisztelt Hölgyem/Uram! Köszönjük, hogy termékünket vásárolta!

A termék használata előtt kérjük, olvassa el az alábbi utasításokat a termék megfelelő használatához.

Kérjük, őrizze meg ezt a kézikönyvet későbbi használatra, és kövesse a benne foglalt ajánlásokat, mivel a be nem tartása veszélyt jelenthet az életre vagy az egészségre.

A KÉSZÜLÉK ALKALMAZÁSA ÉS LEÍRÁSA

Ez a termék csak száraz beltéri helyiségek dekoratív megvilágítására alkalmas, és magánhasználatra szolgál. A termék nem kereskedelmi vagy egyéb felhasználásra készült. Ez a termék nem alkalmas helyiségek megvilágítására a háztartásban.

A csillagprojektor tökéletes dekorációja lakásának, főleg gyerekszobának. A lámpa csodálatos mintákat hoz létre a falakon és az ablakokon. Tökéletesen reprodukálja a csillagos és felhőtlen eget éjszaka.

Biztonsági és CE-tanúsítási okokból a terméket semmilyen módon nem lehet átépíteni vagy módosítani. Ha a terméket a korábban leírtaktól eltérő célokra használja, a termék megsérülhet. A nem megfelelő használat olyan veszélyeket is okozhat, mint például rövidzárlat, tüzet, áramütést stb.

A PROJEKTOR FUNKCIÓI

92. A köd színének kiválasztása
93. A köd sebességének beállítása
94. A köd fényerejének beállítása
95. Lehetőség a köd kikapcsolására
96. Csillag fényerejének beállítása
97. Lehetőség a csillagok kikapcsolására
98. A készenléti idő 45 vagy 90 percre állítható

ÜZEMBE HELYEZÉSI/TELEPÍTÉSI ÚTMUTATÓ

- Figyelem. A csomagolóanyagot teljesen el kell távolítani a termékről.
- Győződjön meg arról, hogy a tisztító alkatrészei megfelelően vannak összeszerelve.
- A termék elhelyezése előtt takarja le az érzékeny felületeket.
- A legjobb eredmény érdekében helyezze a terméket a falhoz közel. Megjegyzés: A termék nem a mennyezetre való kivetítésre szolgál.
- Győződjön meg arról, hogy a termék ki van kapcsolva.
- Csatlakoztassa az USB kábelt az USB tápforráshoz.
- Csatlakoztassa az USB-kábel egyenáramú csatlakozóját a termék tápfeszültség bemeneti portjához.
- Kapcsolja be a készüléket a távirányító Be/Ki gombjával.

A távirányító elemeinek behelyezése/cseréje

- Nyissa ki az elemtartó fedelét, és távolítsa el.
- Távolítsa el a használt elemeket. Helyezze be az új elemeket az elemtartóba.
- Ügyeljen a pólusok (+ és -) helyzetére.
- Csukja be az elemtartó fedelét.

Elemcsere utasítások:

- Helyezze be megfelelően az elemeket, ügyelve a +/- polarításra.
- Csak egyfajta akkumulátort használjon.
- Mindig cserélje ki a teljes elemkészletet.
- A lemerült elemeket ki kell venni a készülékből, soha ne dobja tűzbe.
- Soha ne próbálja meg normál akkumulátorokat tölteni.
- A fel nem használt elemeket a csomagolásukban, fémtárgyaktól távol kell tárolni.
- **Ne hagyja a gyerekeket felügyelet nélkül.**

TIPP

- A készüléket ellenőrizni kell a szállítás hiánytalansága és a látható sérülések szempontjából.
- Hibás szállítás vagy hibás csomagolás vagy szállítás miatti sérülés esetén kérjük, forduljon a szerviz forródróthoz.

MŰSZAKI ADATOK

- Termék mérete: ~ Magasság: 23cm; Szélesség: 12,5 cm; Fejmagasság: 11 cm; Mélység: 12 cm

- Tápellátás: 5V USB kábel
- Távirányító tápellátása: 2 x AAA elem
- Lézer hullámhossz: 532 nm
- LED teljesítmény: 5W
- A távirányító hatótávolsága akár 5 méter
- Üzemi hőmérséklet: -10 Celsius foktól ~45 Celsius fokig

BIZTONSÁGI UTASÍTÁSOK

- Ezt a terméket 8 évesnél idősebb gyermekek, valamint csökkent fizikai, érzékszervi vagy mentális képességekkel rendelkező, illetve tapasztalattal vagy tudással nem rendelkező személyek használhatják, ha felügyeletet kaptak, vagy a termék biztonságos használatára vonatkozó utasításokat kaptak, és megértették az ezzel járó veszélyeket.
- Gyermekek nem játszhatnak a termékkel
- A tisztítást és a karbantartást gyermekek felügyelet nélkül nem végezhetik.
- Soha ne merítse vízbe a készüléket.
- A tisztításhoz használjon nedves ruhát vagy enyhe tisztítószert.
- Ne használjon sérült készüléket.
- Ügyeljen arra, hogy a csomagolóanyagok ne maradjanak felügyelet nélkül. A gyerekek elkezdhetnek játszani velük, ami veszélyes.
- Óvja a terméket szélsőséges hőmérséklettől, közvetlen napfénytől, erős vibrációtól, magas páratartalomtól, nedvességtől, gyúlékony gázoktól, gőzöktől és oldószerektől.
- Ne tegye ki a terméket mechanikai terhelésnek.
- Ha a biztonságos működés már nem lehetséges, hagyja abba a használatát, és ismételt felhasználás előtt rögzítse a terméket. A biztonságos üzemeltetés nem lehetséges, ha a termék: - megsérült, - nem működik megfelelően, - hosszú ideig, kedvezőtlen körülmények között tárolták, vagy - szállítás közben túlzott terhelésnek volt kitéve.
- Tilos a terméket használni, ha annak bármely része sérült. A kábel sérülése esetén tilos saját kezűleg javítani.
- Ne szerelje szét a készüléket saját maga.
- Védje a terméket a nedvességtől.
- A könnyű elemek nem cserélhetők. Ha a világító elemek kopás miatt leálltak, a teljes terméket ki kell cserélni.
- Ügyeljen arra, hogy ne sértse meg az USB-kábelt éles szélekkel vagy forró tárgyakkal. Kérjük, használat előtt teljesen tekerje le az USB-kábelt.
- A mellékelt USB-kábel csak ehhez a termékhez használható.
- Azonnal kapcsolja ki a terméket, és húzza ki a kábelt a termékből, ha égett szagú vagy füst látható. Újrahasználat előtt ellenőriztesse a terméket egy képzett technikussal.
- Ha USB tápegységet használ, az aljzatnak mindig könnyen hozzáférhetőnek kell lennie, hogy az USB tápegységet vészhelyzetben könnyen ki lehessen húzni az aljzataból. Kérjük, kövesse a gyártó kezelési utasításait is.
- Ne nézzen a fénysugárba.
- Ne irányítsa a lézert a szeme felé.
- A rendkívül gyors fényváltozások miatt látászavarok léphetnek fel gyermekeknél vagy különösen fogékony (pl. mentális betegségekben) embereknél.
- A terméket mindig rendeltetészerűen kell használni.

BIZTONSÁGI UTASÍTÁSOK AKKUMULÁTOROKHOZ

- Az elemeket/akkumulátorokat tartsa távol a gyermekektől. Lenyelés esetén azonnal forduljunk orvoshoz!

- Az eldobható elemeket nem lehet újratölteni. Az elemeket/újratölthető elemeket nem szabad rövidre zárni és/vagy felnyitni. Ez túlmelegedést, tüzet vagy robbanást okozhat.
- Soha ne dobja az elemeket/akkumulátorokat tűzbe vagy vízbe.
- Soha ne tegye ki az elemeket/akkumulátorokat mechanikai igénybevételnek.
- Savszivárgás veszélye az elemekből/akkumulátorokból.
- Kerülje az olyan szélsőséges körülményeket és hőmérsékleteket, amelyek hatással lehetnek az akkumulátorokra/újratölthető elemekre, pl.
- Ha az elemek/akkuk szivárognak, kerülje a bőrrel, szemmel és nyálkahártyával való érintkezést vegyszerekkel! Az érintett területeket azonnal öblítse le tiszta vízzel és forduljon orvoshoz!
- A kiömlött vagy sérült elemek/újratölthető elemek kémiai égési sérüléseket okozhatnak, ha a bőrt érintik. Ezért ilyen esetekben megfelelő védőkesztyűt kell viselni.



TIPPEK ÉS INFORMÁCIÓK A HASZNÁLT CSOMAGOLÁSOK KEZELÉSÉHEZ

A csomagolás környezetbarát anyagokból készült, amelyeket a helyi újrahasznosító központban lehet leadni.

A használt csomagolóanyagokat a helyi hatóságok által kijelölt hulladékgyűjtő helyre kell szállítani. A használt termék ártalmatlanítására vonatkozó információkat a település vagy a városi hivatal ad.



HASZNÁLT ELEKTROMOS ÉS ELEKTRONIKUS ESZKÖZÖK ÁRTALMATLANÍTÁSA

Környezetvédelmi okokból az elhasznált elektromos és elektronikus termékeket nem szabad háztartási hulladékként kezelni, hanem megfelelő módon kell megsemmisíteni. Az átvételi pontokról és azok nyitvatartási idejéről az illetékes iroda ad tájékoztatást.



Ez a termék megfelel a vonatkozó európai és nemzeti irányelvek rá vonatkozó követelményeinek. A termék megfelel a készülékek és termékek biztonságára vonatkozó európai és nemzeti követelményeknek.



Ez a termék megfelel a vonatkozó európai és nemzeti RoHS irányelvek rá vonatkozó követelményeinek.



Ne nézzen bekapcsolt fényforrásba. Ez káros lehet a szemre.



Az elemek/akkumulátorok szakszerűtlen ártalmatlanítása veszélyt jelent a környezetre!

Az elemeket/újratölthető elemeket nem szabad a háztartási hulladékkal együtt kidobni. Káros nehézfémeket tartalmazhatnak, ezért speciális hulladékként kezelendők. A nehézfémek vegyjelei: Cd = kadmium, Hg = higany, Pb = ólom.

Ezért a használt elemeket/akkumulátorokat települési veszélyeshulladék-gyűjtőhelyekre kell eljuttatni.

A beépített akkumulátort nem lehet szétszedni ártalmatlanítás céljából. A teljes terméket egy elektronikai hulladékgyűjtő helyen kell leadni.

Fenntartjuk a jogot a termék szövegének, kialakításának és műszaki adatainak előzetes figyelmeztetés nélküli megváltoztatására.

Kære hr/fru, tak fordi du har købt vores produkt!

Før du bruger produktet, skal du læse instruktionerne nedenfor for korrekt brug af produktet.

Gem venligst denne vejledning til fremtidig reference og følg dens anbefalinger, da manglende overholdelse kan udgøre en trussel mod liv eller helbred.

ANVENDELSE OG BESKRIVELSE AF ENHEDEN

Dette produkt er kun egnet til dekorativ belysning af tørre indendørs rum og er beregnet til privat brug. Produktet er ikke beregnet til kommerciel eller anden brug. Dette produkt er ikke egnet til rumbelysning i husstanden.

En stjerneprojektor er en perfekt dekoration til din lejlighed, især til et børneværelse. Lampen skaber fantastiske mønstre på vægge og vinduer. Den gengiver perfekt den stjerneklare og skyfri himmel om natten.

Af sikkerheds- og CE-certificeringsmæssige årsager kan produktet ikke genopbygges eller modificeres på nogen måde. Hvis du bruger produktet til andre formål end de tidligere beskrevne, kan produktet blive beskadiget. Forkert brug kan også forårsage farer såsom kortslutninger, brand, elektrisk stød osv.

PROJEKTORFUNKTIONER

99. Valg af farve på tågen
100. Nebula hastighedsindstilling
101. Nebula lysstyrkeindstilling
102. Mulighed for at slukke for tågen
103. Indstilling af stjernelysstyrke
104. Mulighed for at slukke for stjernerne
105. Standbytiden kan indstilles til 45 eller 90 minutter

OPSTART/INSTALLATIONSVEJLEDNING

- Opmærksomhed. Emballagemateriale skal fjernes fuldstændigt fra produktet.
- Sørg for, at renserens komponenter er korrekt samlet.
- Dæk følsomme overflader, før produktet placeres.
- Placer produktet tæt på væggen for de bedste resultater. Bemærk: Produktet er ikke beregnet til projektion på loftet.
- Sørg for, at produktet er slukket.
- Tilslut USB-kablet til USB-strømkilden.
- Tilslut DC-stikket på USB-kablet til strømindgangen på produktet.
- Tænd for enheden ved hjælp af tænd/sluk-knappen på fjernbetjeningen.

Isætning/Udskiftning af fjernbetjeningens batterier

- Åbn batterirummets dæksel og fjern det.
- Fjern brugte batterier. Indsæt nye batterier i batterirummet.
- Vær opmærksom på retningen af polerne (+ og -).
- Luk batterirummets dæksel.

Instruktioner for udskiftning af batteri:

- Indsæt batterierne korrekt, vær opmærksom på +/- polariteten.
- Brug kun én type batteri.
- Udskift altid hele sættet af batterier.
- Opbrugte batterier skal fjernes fra enheden, smid aldrig batterier i ild.
- Forsøg aldrig at oplade almindelige batterier.
- Ubrugte batterier skal opbevares i deres emballage væk fra metalgenstande.
- **Efterlad ikke børn uden opsyn.**

TIP

- Enheden skal kontrolleres for fuldstændig levering og synlige skader.
- I tilfælde af ufuldstændig levering eller beskadigelse på grund af defekt emballage eller transport, kontakt venligst servicehotline.

TEKNISKE DATA

- Produktstørrelse: ~ Højde: 23cm; Bredde: 12,5 cm; Hovedhøjde: 11 cm; Dybde: 12 cm
- Strømforsyning: 5V USB-kabel
- Fjernbetjening strømforsyning: 2 x AAA batterier
- Laserbølgelængde: 532nm
- LED-effekt: 5W
- Fjernbetjeningens rækkevidde op til 5 meter
- Driftstemperatur: fra -10 grader Celsius til ~45 grader Celsius

SIKKERHEDSINSTRUKTIONER

- Dette produkt kan bruges af børn fra 8 år og af personer med nedsatte fysiske, sensoriske eller mentale evner eller manglende erfaring eller viden, hvis de har fået opsyn eller instruktion i sikker brug af produktet og forstår de involverede farer.
- Børn må ikke lege med produktet
- Rengøring og vedligeholdelse må ikke udføres af børn uden opsyn.
- Nedsenk aldrig enheden i vand.
- Brug en fugtig klud eller et mildt rengøringsmiddel til rengøring.
- Brug ikke en beskadiget enhed.
- Sørg for, at emballagematerialer ikke efterlades uden opsyn. Børn kan begynde at lege med dem, hvilket er farligt.
- Beskyt produktet mod ekstreme temperaturer, direkte sollys, stærke vibrationer, høj luftfugtighed, fugt, brændbare gasser, dampe og opløsningsmidler.
- Udsæt ikke produktet for mekaniske belastninger.
- Hvis sikker drift ikke længere er mulig, skal du afbryde brugen og sikre produktet før genbrug. Sikker drift er ikke mulig, hvis produktet: - er blevet beskadiget, - ikke fungerer korrekt, - har været opbevaret i længere tid under ugunstige forhold, eller - har været udsat for for store belastninger under transport.
- Det er forbudt at bruge produktet, hvis nogen del af det er beskadiget. I tilfælde af skader på kablet er det forbudt at foretage reparationer selv.
- Skil ikke enheden selv ad.
- Beskyt produktet mod fugt.
- Lyselementer kan ikke udskiftes. Hvis lyselementerne er holdt op med at virke på grund af slitage, skal hele produktet udskiftes.
- Sørg for ikke at beskadige USB-kablet med skarpe kanter eller varme genstande. Rul USB-kablet helt ud før brug.
- Det medfølgende USB-kabel er kun egnet til dette produkt.
- Sluk straks for produktet, og fjern kablet fra produktet, hvis det lugter brændende eller viser røg. Få produktet kontrolleret af en kvalificeret tekniker før genbrug.
- Hvis der anvendes USB-strømforsyning, skal stikket altid være let tilgængeligt, så USB-strømforsyningen let kan tages ud af stikkontakten i nødstilfælde. Følg også producentens betjeningsvejledning.
- Se ikke ind i lysstrålen.
- Ret ikke laseren mod dine øjne.
- På grund af den ekstremt hurtige lysændringer kan der opstå synsforstyrrelser hos børn eller særligt modtagelige personer (f.eks. med psykiske sygdomme).
- Produktet skal altid bruges efter hensigten.

SIKKERHEDSINSTRUKTIONER FOR BATTERIER

- Opbevar batterier/genopladelige batterier utilgængeligt for børn. Søg straks læge ved indtagelse!

- Engangs batterier kan ikke genoplades. Batterier/genopladelige batterier bør ikke kortsluttes og/eller åbnes. Dette kan resultere i overophedning, brand eller eksplosion.
- Smid aldrig batterier/genopladelige batterier i ild eller vand.
- Udsæt aldrig batterier/genopladelige batterier for mekanisk belastning.
- Risiko for syrelækage fra batterier/akkumulatorer.
- Undgå ekstreme forhold og temperaturer, der kan påvirke batterier/genopladelige batterier, f.eks. radiatorer/direkte sollys.
- Hvis batterier/genopladelige batterier lækker, undgå kontakt med kemikalier på hud, øjne og slimhinder! Skyl straks berørte områder med rent vand og søg læge!
- Spildte eller beskadigede batterier/genopladelige batterier kan forårsage kemiske forbrændinger, når de berører huden. Derfor bør passende beskyttelseshandsker bæres i sådanne tilfælde.



TIPS OG INFORMATION OM HÅNDTERING AF BRUGT EMBALLAGE

Emballagen er lavet af miljøvenlige materialer, som kan afleveres på din lokale genbrugsplads.

Brugt emballagemateriale skal afleveres til et affaldsindsamlingssted udpeget af lokale myndigheder. Oplysninger om, hvordan man bortskaffer et brugt produkt, gives af kommunen eller bykontoret.



BORTSKAFFELSE AF BRUGTE ELEKTRISKE OG ELEKTRONISKE ENHEDER

Af miljøbeskyttelsesmæssige årsager bør brugte elektriske og elektroniske produkter ikke bortskaffes som husholdningsaffald, men bortskaffes korrekt. Oplysninger om afhentningssteder og deres åbningstider gives af det relevante kontor.



Dette produkt overholder kravene i de relevante europæiske og nationale direktiver, der gælder for det. Produktet opfylder europæiske og nationale krav til sikkerhed for apparater og produkter.



Dette produkt overholder kravene i de relevante europæiske og nationale RoHS-direktiver, der gælder for det.



Se ikke ind i en tændt lyskilde. Dette kan være skadeligt for øjnene.



Ukorrekt bortskaffelse af batterier/genopladelige batterier udgør en trussel for miljøet!

Batterier/genopladelige batterier må ikke bortskaffes sammen med husholdningsaffald. De kan indeholde skadelige tungmetaller og bør behandles som specialaffald. De kemiske symboler for tungmetaller er: Cd = cadmium, Hg = kviksølv, Pb = bly.

Derfor skal brugte batterier/akkumulatorer sendes til kommunale indsamlingssteder for farligt affald.

Det indbyggede batteri kan ikke skilles ad til bortskaffelse. Hele produktet skal afleveres til et indsamlingssted for affaldselektronik.

Vi forbeholder os retten til uden forudgående varsel at foretage ændringer af produktets tekst, design og tekniske data.

Vážení pán/pani, ďakujeme, že ste si zakúpili náš produkt!

Pred použitím produktu si prečítajte nižšie uvedené pokyny pre správne používanie produktu.

Ušchovajte si tento návod pre budúce použitie a dodržujte jeho odporúčania, pretože nedodržanie môže predstavovať ohrozenie života alebo zdravia.

APLIKÁCIA A POPIS ZARIADENIA

Tento výrobok je vhodný len na dekoratívne osvetlenie suchých vnútorných miestností a je určený na súkromné použitie. Výrobok nie je určený na komerčné ani iné použitie. Tento výrobok nie je vhodný na osvetlenie miestností v domácnosti.

Hviezdny projektor je perfektnou dekoráciou do vášho bytu, najmä do detskej izby. Lampa vytvára úžasné vzory na stenách a oknách. V noci dokonale reprodukuje hviezdnu a bezoblačnú oblohu.

Z bezpečnostných dôvodov a z dôvodov certifikácie CE nie je možné výrobok prestavať ani nijako upravovať. Ak produkt používate na iné účely, ako sú vyššie uvedené, môže sa poškodiť. Nesprávne používanie môže tiež spôsobiť nebezpečenstvo, ako je skrat, požiar, zásah elektrickým prúdom atď.

FUNKCIE PROJEKTORA

106. Výber farby hmloviny
107. Nastavenie rýchlosti hmloviny
108. Nastavenie jasů hmloviny
109. Možnosť vypnutia hmloviny
110. Nastavenie jasů hviezd
111. Možnosť vypnutia hviezd
112. Pohotovostný režim je možné nastaviť na 45 alebo 90 minút

NÁVOD NA SPUSTENIE/INŠTALÁCIU

- Pozornosť. Obalový materiál musí byť z výrobku úplne odstránený.
- Uistite sa, že komponenty čističa sú správne zmontované.
- Pred umiestnením produktu zakryte citlivé povrchy.
- Najlepšie výsledky dosiahnete umiestnením produktu blízko steny. Poznámka: Výrobok nie je určený na premietanie na strop.
- Uistite sa, že je produkt vypnutý.
- Pripojte kábel USB k zdroju napájania USB.
- Pripojte DC zástrčku USB kábla k napájacíemu portu produktu.
- Zapnite zariadenie pomocou tlačidla On/Off na diaľkovom ovládači.

Vloženie/výmena batérií diaľkového ovládača

- Otvorte kryt priestoru pre batérie a vyberte ho.
- Vyberte použité batérie. Vložte nové batérie do priehradky na batérie.
- Dávajte pozor na orientáciu pólov (+ a -).
- Zatvorte kryt priestoru pre batérie.

Pokyny na výmenu batérie:

- Vložte batérie správne, dávajte pozor na +/- polaritu.
- Používajte iba jeden typ batérie.
- Vždy vymeňte celú sadu batérií.
- Vybité batérie vyberte zo zariadenia, nikdy ich nevhadzujte do ohňa.
- Nikdy sa nepokúšajte nabíjať bežné batérie.
- Nepoužité batérie by sa mali skladovať v ich obale mimo kovových predmetov.
- **Nenechávajte deti bez dozoru.**

TIP

- Zariadenie je potrebné skontrolovať na kompletnosť dodávky a viditeľné poškodenia.
- V prípade nekompletnej dodávky alebo poškodenia v dôsledku nesprávneho balenia alebo prepravy kontaktujte prosím servisnú linku.

TECHNICKÉ ÚDAJE

- Veľkosť produktu: ~ Výška: 23 cm; Šírka: 12,5 cm; Výška hlavy: 11 cm; Hĺbka: 12 cm

- Napájanie: 5V USB kábel
- Napájanie diaľkového ovládača: 2 x AAA batérie
- Vlnová dĺžka lasera: 532 nm
- Výkon LED: 5W
- Dosah diaľkového ovládania až 5 metrov
- Prevádzková teplota: od -10 stupňov Celzia do ~45 stupňov Celzia

BEZPEČNOSTNÉ POKYNY

- Tento výrobok môžu používať deti vo veku od 8 rokov a osoby so zníženými fyzickými, zmyslovými alebo duševnými schopnosťami alebo s nedostatkom skúseností alebo znalostí, ak boli pod dohľadom alebo boli poučené o bezpečnom používaní výrobku a rozumejú možným rizikám.
- Deti sa s výrobkom nesmú hrať
- Čistenie a údržbu nesmú vykonávať deti bez dozoru.
- Prístroj nikdy neponárajte do vody.
- Na čistenie použite vlhkú handričku alebo jemný čistiaci prostriedok.
- Nepoužívajte poškodené zariadenie.
- Dbajte na to, aby obalové materiály nezostali bez dozoru. Deti sa s nimi môžu začať hrať, čo je nebezpečné.
- Chráňte výrobok pred extrémnymi teplotami, priamym slnečným žiarením, silnými vibráciami, vysokou vlhkosťou, vlhkosťou, horľavými plynmi, parami a rozpúšťadlami.
- Nevystavujte výrobok mechanickému zaťaženiu.
- Ak už nie je možná bezpečná prevádzka, prerušte používanie a pred opätovným použitím produkt zaistite. Bezpečná prevádzka nie je možná, ak výrobok: - bol poškodený, - nefunguje správne, - bol dlhší čas skladovaný v nepriaznivých podmienkach alebo - bol počas prepravy nadmerne zaťažovaný.
- Je zakázané používať výrobok, ak je akákoľvek jeho časť poškodená. V prípade poškodenia kábla je zakázané vykonávať opravy sami.
- Zariadenie sami nerozoberajte.
- Chráňte výrobok pred vlhkosťou.
- Svetelné prvky nie je možné vymeniť. Ak svetelné prvky prestali fungovať v dôsledku opotrebovania, je potrebné vymeniť celý výrobok.
- Dávajte pozor, aby ste kábel USB nepoškodili ostrými hranami alebo horúcimi predmetmi. Pred použitím úplne odviňte kábel USB.
- Priložený USB kábel je vhodný len pre tento produkt.
- Okamžite vypnite produkt a odpojte kábel od produktu, ak zapácha spálenie alebo ukazuje dym. Pred opätovným použitím nechajte výrobok skontrolovať kvalifikovaným technikom.
- Ak sa používa USB napájací zdroj, zásuvka musí byť vždy ľahko prístupná, aby sa USB napájací zdroj dal v prípade núdze zo zásuvky ľahko vybrať. Dodržujte prosím aj návod na obsluhu od výrobcu.
- Nepozerajte sa do lúča svetla.
- Nemierte laserom na oči.
- V dôsledku extrémne rýchlej rýchlosti zmien svetla sa môžu vyskytnúť poruchy videnia u detí alebo obzvlášť náchylných ľudí (napríklad s duševnými chorobami).
- Výrobok by sa mal vždy používať podľa určenia.

BEZPEČNOSTNÉ POKYNY PRE BATÉRIE

- Batérie/nabíjateľné batérie uchovávajúte mimo dosahu detí. Pri požití okamžite vyhľadajte lekára!

- Jednorazové batérie nie je možné nabíjať. Batérie/nabíjateľné batérie by sa nemali skratovať a/alebo otvárať. Môže to mať za následok prehriatie, požiar alebo výbuch.
- Batérie/nabíjateľné batérie nikdy nevhadzujte do ohňa alebo vody.
- Batérie/nabíjacie batérie nikdy nevystavujte mechanickému namáhaniu.
- Riziko úniku kyseliny z batérií/akumulátorov.
- Vyhnite sa extrémnym podmienkam a teplotám, ktoré môžu ovplyvniť batérie/nabíjateľné batérie, napr.
- Ak batérie/nabíjacie batérie vytečú, zabráňte kontaktu pokožky, očí a slizníc s chemikáliami! Zasiahnuté miesta ihneď opláchnite čistou vodou a poraďte sa s lekárom!
- Vyliate alebo poškodené batérie/nabíjateľné batérie môžu pri dotyku s pokožkou spôsobiť chemické popáleniny. Preto by sa v takýchto prípadoch mali používať vhodné ochranné rukavice.



TIPY A INFORMÁCIE TÝKAJÚCE SA NAKLADANIA S POUŽITÝMI OBALMI

Obal je vyrobený z ekologických materiálov, ktoré je možné zlikvidovať v miestnom recyklačnom stredisku.

Použitý obalový materiál odovzdajte na zberné miesto určené miestnymi úradmi. Informácie o likvidácii použitého výrobku poskytuje obec alebo mestský úrad.



LIKVIDÁCIA POUŽITÝCH ELEKTRICKÝCH A ELEKTRONICKÝCH ZARIADENÍ

Z dôvodu ochrany životného prostredia by sa použité elektrické a elektronické výrobky nemali likvidovať ako domáci odpad, ale mali by sa zlikvidovať správnym spôsobom. Informácie o odborných miestach a ich otváracích hodinách poskytuje príslušný úrad.



Tento výrobok spĺňa požiadavky príslušných európskych a národných smerníc, ktoré sa naň vzťahujú. Výrobok spĺňa európske a národné požiadavky na bezpečnosť zariadení a produktov.



Tento produkt spĺňa požiadavky príslušných európskych a národných smerníc RoHS, ktoré sa naň vzťahujú.



Nepozerajte sa do zapnutého zdroja svetla. Môže to byť škodlivé pre oči.



Nesprávna likvidácia batérií/akumulátorov predstavuje hrozbu pre životné prostredie!

Batérie/nabíjateľné batérie by sa nemali likvidovať s domovým odpadom. Môžu obsahovať škodlivé ťažké kovy a malo by sa s nimi zaobchádzať ako so špeciálnym odpadom. Chemické značky ťažkých kovov sú: Cd = kadmium, Hg = ortuť, Pb = olovo.

Použité batérie/akumulátory by sa preto mali posielat' na zberné miesta komunálneho nebezpečného odpadu.

Vstavanú batériu nie je možné rozobrať za účelom likvidácie. Celý výrobok odovzdajte do zberne elektroodpadu.

Vyhradzujeme si právo na zmeny v texte, dizajne a technických údajoch produktu bez predchádzajúceho upozornenia.

FI

Arvoisa vastaanottaja, kiitos tuotteemme ostamisesta!

Ennen kuin käytät tuotetta, lue alla olevat ohjeet tuotteen oikeasta käytöstä.

Säilytä tämä opas myöhempää tarvetta varten ja noudata sen suosituksia, sillä ohjeiden noudattamatta jättäminen voi aiheuttaa hengenvaaran tai terveyden.

SOVELLUS JA LAITTEEN KUVAUS

Tämä tuote soveltuu vain kuivien sisätilojen koristevalaistukseen ja on tarkoitettu yksityiskäyttöön. Tuotetta ei ole tarkoitettu kaupalliseen tai muuhun käyttöön. Tämä tuote ei sovellu huonevalaistukseen kotitaloudessa.

Tähtiprojektorin on täydellinen koriste asuntoosi, erityisesti lastenhuoneeseen. Valaisin luo upeita kuvioita seiniin ja ikkunoihin. Se toistaa täydellisesti tähtitaivaan ja pilvettömän taivaan yöllä.

Turvallisuus- ja CE-sertifiointisyistä tuotetta ei voi rakentaa uudelleen tai muokata millään tavalla. Jos käytät tuotetta muihin kuin aiemmin kuvattuihin tarkoituksiin, tuote voi vaurioitua. Väärä käyttö voi myös aiheuttaa vaaroja, kuten oikosulkuja, tulipalaa, sähköiskuja jne.

PROJEKTORIN TOIMINNOT

113. Sumun värin valinta
114. Nebulan nopeuden asetus
115. Sumun kirkkauden asetus
116. Mahdollisuus sammuttaa sumu
117. Tähtien kirkkauden asetus
118. Mahdollisuus sammuttaa tähdet
119. Valmiusaika voidaan asettaa 45 tai 90 minuuttiin

KÄYTTÖÖNOTTO/ASENNUSOHJEET

- Huomio. Pakkausmateriaali on poistettava kokonaan tuotteesta.
- Varmista, että puhdistusaineosat on koottu oikein.
- Peitä herkäät pinnat ennen tuotteen asettamista.
- Aseta tuote lähelle seinää parhaan tuloksen saavuttamiseksi. Huomautus: Tuotetta ei ole tarkoitettu projisoitavaksi kattoon.
- Varmista, että tuote on sammutettu.
- Liitä USB-kaapeli USB-virtalähteeseen.
- Liitä USB-kaapelin DC-pistoke tuotteen virransyöttöporttiin.
- Kytke laite päälle kaukosäätimen On/Off-painikkeella.

Kaukosäätimen paristojen asettaminen/vaihtaminen

- Avaa paristolokeron kansi ja irrota se.
- Poista käytetyt paristot. Aseta uudet paristot paristolokeroon.
- Kiinnitä huomiota napojen suuntaukseen (+ ja -).
- Sulje paristolokeron kansi.

Akun vaihto-ohjeet:

- Aseta paristot oikein ja kiinnitä huomiota +/- napaisuuteen.
- Käytä vain yhden tyyppistä akkua.
- Vaihda aina koko paristosarja.
- Tyhjät paristot tulee poistaa laitteesta, älä koskaan heitä paristoja tuleen.
- Älä koskaan yritä ladata tavallisia akkuja.
- Käyttämättömät paristot tulee säilyttää pakkauksissaan erillään metalliesineistä.
- **Älä jätä lapsia ilman valvontaa.**

KÄRKI

- Laite tulee tarkistaa toimituksen täydellisyyden ja näkyvien vaurioiden varalta.
- Jos toimitus on epätäydellinen tai jos pakkauksesta tai kuljetuksesta aiheutuu vaurioita, ota yhteyttä huoltopalveluun.

TEKNISET TIEDOT

- Tuotteen koko: ~ Korkeus: 23cm; Leveys: 12,5 cm; Pään korkeus: 11 cm; Syvyys: 12 cm

- Virtalähde: 5V USB-kaapeli
- Kaukosäätimen virtalähde: 2 x AAA-paristoa
- Laserin aallonpituus: 532 nm
- LED teho: 5W
- Kaukosäätimen kantama jopa 5 metriä
- Käyttölämpötila: -10 celsiusasteesta ~ 45 celsiusasteeseen

TURVALLISUUSOHJEET

- Tätä tuotetta voivat käyttää yli 8-vuotiaat lapset ja henkilöt, joiden fyysiset, aisti- tai henkiset kyvyt ovat heikentyneet tai joilla ei ole kokemusta tai tietoa, jos heitä valvotaan tai heille on annettu ohjeita tuotteen turvallisesta käytöstä ja he ymmärtävät siihen liittyvät vaarat.
- Lapset eivät saa leikkiä tuotteella
- Lapset eivät saa suorittaa puhdistusta ja huoltoa ilman valvontaa.
- Älä koskaan upota laitetta veteen.
- Käytä puhdistukseen kosteaa liinaa tai mietoa pesuainetta.
- Älä käytä vaurioitunutta laitetta.
- Varmista, että pakkausmateriaaleja ei jätetä ilman valvontaa. Lapset voivat alkaa leikkiä niillä, mikä on vaarallista.
- Suojaa tuotetta äärimmäisiltä lämpötiloilta, suoralta auringonvalolta, voimakkaalta värinältä, korkealta kosteudelta, kosteudelta, syttyviltä kaasuilta, höyryiltä ja liuottimilla.
- Älä altista tuotetta mekaaniselle kuormitukselle.
- Jos turvallinen käyttö ei ole enää mahdollista, lopeta käyttö ja varmista tuote ennen uudelleenkäyttöä. Turvallinen käyttö ei ole mahdollista, jos tuote: - on vaurioitunut, - ei toimi kunnolla, - on säilytetty pitkään epäsuotuisissa olosuhteissa tai - on kuljetuksen aikana altistunut liiallisille kuormituksille.
- Tuotteen käyttö on kiellettyä, jos jokin sen osa on vaurioitunut. Jos kaapeli vaurioituu, on kiellettyä tehdä korjauksia itse.
- Älä pura laitetta itse.
- Suojaa tuotetta kosteudelta.
- Valoelementtejä ei voi vaihtaa. Jos valoelementit ovat lakanneet toimimasta kulumisen vuoksi, koko tuote on vaihdettava.
- Varo vahingoittamasta USB-kaapelia terävillä reunoilla tai kuumilla esineillä. Kela USB-kaapeli kokonaan auki ennen käyttöä.
- Mukana toimitettu USB-kaapeli sopii vain tälle tuotteelle.
- Sammuta tuote välittömästi ja irrota kaapeli tuotteesta, jos se haisee palamiselle tai näyttää savua. Anna pätevän teknikon tarkastaa tuote ennen uudelleenkäyttöä.
- Jos käytetään USB-virtalähdettä, pistorasian on aina oltava helposti saatavilla, jotta USB-virtalähde voidaan hätätilanteessa helposti irrottaa pistorasiasta. Noudata myös valmistajan käyttöohjeita.
- Älä katso valonsäteeseen.
- Älä suuntaa laseria silmiäsi kohti.
- Äärimmäisen nopeiden valonmuutosten vuoksi lapsilla tai erityisen herkillä (esim. mielisairailta) voi esiintyä näköhäiriöitä.
- Tuotetta tulee aina käyttää tarkoitetulla tavalla.

AKKUJEN TURVALLISUUSOHJEET

- Pidä paristot/ladattavat akut poissa lasten ulottuvilta. Jos ainetta on nielty, hakeudu välittömästi lääkäriin!
- Kertakäyttöisiä paristoja ei voi ladata uudelleen. Paristoja/akkuja ei saa oikosulkea ja/tai avata. Tämä voi aiheuttaa ylikuumenemisen, tulipalon tai räjähdyksen.
- Älä koskaan heitä paristoja/akkuja tuleen tai veteen.

- Älä koskaan altista paristoja/ladattavia akkuja mekaaniselle rasitukselle.
- Hapon vuotamisen vaara paristoista/akuista.
- Vältä äärimmäisiä olosuhteita ja lämpötiloja, jotka voivat vaikuttaa akkuihin/ladattaviin akkuihin, kuten lämpöpatterit/suora auringonvalo.
- Jos paristot/akut vuotavat, vältä kemikaalien joutumista iholle, silmiin ja limakalvoille! Huuhtelee altistuneet alueet välittömästi puhtaalla vedellä ja ota yhteys lääkäriin!
- Vuotaneet tai vaurioituneet paristot/ladattavat akut voivat aiheuttaa kemiallisia palovammoja koskettaessaan ihoa. Siksi tällaisissa tapauksissa on käytettävä asianmukaisia suojakäsineitä.



VINKKEJÄ JA TIETOA KÄYTETTYJEN PAKKAUSTEN HALLINTAAN

Pakkaus on valmistettu ympäristöystävällisistä materiaaleista, jotka voidaan hävittää paikallisessa kierrätyskeskuksessa.

Käytetty pakkausmateriaali tulee toimittaa paikallisten viranomaisten määräämään jätteenkeräyspisteeseen. Tietoja käytetyn tuotteen hävittämisestä antaa kunnan tai kaupungin virasto.



KÄYTETTYJEN SÄHKÖ- JA SÄHKÖLAITTEIDEN HÄVITTÄMINEN

Ympäristönsuojeluyhdistyksestä käytettyjä sähkö- ja elektroniikkatuotteita ei tule hävittää kotitalousjätteen mukana, vaan ne on hävitettävä asianmukaisesti. Tietoja keräyspisteistä ja niiden aukioloajoista antaa asianomainen toimisto.



Tämä tuote täyttää sitä koskevien asiaankuuluvien eurooppalaisten ja kansallisten direktiivien vaatimukset. Tuote täyttää eurooppalaiset ja kansalliset laitteiden ja tuotteiden turvallisuusvaatimukset.




Tämä tuote täyttää sitä koskevien asiaankuuluvien eurooppalaisten ja kansallisten RoHS-direktiivien vaatimukset.



Älä katso päälle kytkettyyn valonlähteeseen. Tämä voi olla haitallista silmille.

Paristojen/akkujen väärä hävittäminen on uhka ympäristölle!



Paristoja/ladattavia paristoja ei saa hävittää kotitalousjätteen mukana. Ne voivat sisältää haitallisia raskasmetalleja ja niitä tulee käsitellä erikoisjätteenä. Raskasmetallien kemialliset symbolit ovat: Cd = kadmium, Hg = elohopea, Pb = lyijy.

Siksi käytetyt paristot/akut tulee toimittaa kunnallisiin vaarallisten jätteiden keräyspisteisiin.

Sisäänrakennettua akkua ei voi purkaa hävittämistä varten. Koko tuote tulee toimittaa elektroniikkaromun keräyspisteeseen.

Pidätämme oikeuden tehdä muutoksia tuotteen tekstiin, suunnitteluun ja teknisiin tietoihin ilman ennakoilmoitusta.

Gerbiamasis Pone/Ponia, dėkojame, kad įsigijote mūsų gaminį!

Prieš naudodami gaminį, perskaitykite toliau pateiktas instrukcijas, kaip tinkamai naudoti gaminį.

Išsaugokite šį vadovą, kad galėtumėte pasinaudoti ateityje, ir vadovaukitės jo rekomendacijomis, nes jos nesilaikymas gali kelti pavojų gyvybei arba sveikatai.

PRIETAISO TAIKYMAS IR APRAŠYMAS

Šis gaminys tinka tik dekoratyviniam sausų patalpų apšvietimui ir yra skirtas asmeniniam naudojimui. Gaminys nėra skirtas komerciniam ar kitokiam naudojimui. Šis gaminys netinka patalpų apšvietimui buityje.

Žvaigždžių projektorius yra puiki jūsų buto, ypač vaikų kambario, puošmena. Šviestuvus sukuria nuostabius raštus ant sienų ir langų. Jis puikiai atkuria žvaigždėtą ir be debesų dangų naktį.

Saugumo ir CE sertifikavimo sumetimais gaminio jokiū būdu negalima perstatyti ar modifikuoti. Jei gaminį naudosite ne anksčiau aprašytais tikslais, gaminys gali būti sugadintas. Netinkamas naudojimas taip pat gali sukelti pavojų, pavyzdžiui, trumpąjį jungimą, gaisrą, elektros smūgį ir pan.

PROJEKTORIŲ FUNKCIJOS

120. Ūko spalvos pasirinkimas
121. Ūko greičio nustatymas
122. Ūko šviesumo nustatymas
123. Galimybė išjungti ūką
124. Žvaigždžių ryškumo nustatymas
125. Galimybė išjungti žvaigždes
126. Budėjimo laikas gali būti nustatytas į 45 arba 90 minučių

PALEIDIMO / MONTAVIMO INSTRUKCIJOS

- Dėmesio. Pakavimo medžiaga turi būti visiškai pašalinta nuo gaminio.
- Įsitinkite, kad valiklio komponentai yra tinkamai sumontuoti.
- Prieš dėdami gaminį uždenkite jautrius paviršius.
- Norėdami gauti geriausių rezultatus, padėkite gaminį arti sienos. Pastaba: gaminys nėra skirtas projekcijai į lubas.
- Įsitinkite, kad gaminys išjungtas.
- Prijunkite USB kabelį prie USB maitinimo šaltinio.
- USB kabelio nuolatinės srovės kištuką prijunkite prie gaminio maitinimo įvesties prievado.
- Įjunkite įrenginį naudodami nuotolinio valdymo pulto įjungimo/išjungimo mygtuką.

Nuotolinio valdymo pulto baterijų įdėjimas/keitimas

- Atidarykite akumuliatoriaus skyriaus dangtelį ir nuimkite.
- Išimkite panaudotas baterijas. Į baterijų skyrių įdėkite naujas baterijas.
- Atkreipkite dėmesį į polių orientaciją (+ ir -).
- Uždarykite akumuliatoriaus skyriaus dangtelį.

Baterijos keitimo instrukcijos:

- Tinkamai įdėkite baterijas, atkreipkite dėmesį į +/- poliškumą.
- Naudokite tik vieno tipo bateriją.
- Visada pakeiskite visą baterijų komplektą.
- Išsikrovusias baterijas reikia išimti iš prietaiso, niekada nemeskite baterijų į ugnį.
- Niekada nebandykite įkrauti įprastų baterijų.
- Nenaudojamas baterijas reikia laikyti pakuotėje toliau nuo metalinių daiktų.
- **Nepalikite vaikų be priežiūros.**

PATARIMAS

- Prietaisas turi būti patikrintas dėl pristatymo išsamumo ir matomų pažeidimų.
- Jei pristatymas nepilnas arba sugadintas dėl netinkamos pakuotės ar transportavimo, susisiekite su aptarnavimo linija.

TECHNINIAI DUOMENYS

- Prekės dydis: ~ Aukštis: 23cm; Plotis: 12,5 cm; Galvos aukštis: 11 cm; Gylis: 12 cm

- Maitinimas: 5V USB laidas
- Nuotolinio valdymo pulto maitinimas: 2 x AAA baterijos
- Lazerio bangos ilgis: 532 nm
- LED galia: 5W
- Nuotolinio valdymo nuotolis iki 5 metrų
- Darbinė temperatūra: nuo -10 laipsnių Celsijaus iki ~45 laipsnių Celsijaus

SAUGOS INSTRUKCIJOS

- Šį gaminį gali naudoti vaikai nuo 8 metų ir asmenys, turintys ribotų fizinių, jutiminių ar protinių gebėjimų arba neturintys patirties ar žinių, jei jie yra prižiūrimi arba yra instruktuojami apie saugų gaminio naudojimą ir supranta su tuo susijusius pavojus.
- Vaikai neturi žaisti su gaminiu
- Vaikai negali valyti ir prižiūrėti be priežiūros.
- Niekada nemerkite prietaiso į vandenį.
- Valymui naudokite drėgną skudurėlį arba švelnų ploviklį.
- Nenaudokite pažeisto įrenginio.
- Įsitikinkite, kad pakavimo medžiagos nėra paliktos be priežiūros. Vaikai gali pradėti su jais žaisti, o tai pavojinga.
- Saugokite gaminį nuo ekstremalių temperatūrų, tiesioginių saulės spindulių, stiprios vibracijos, didelės drėgmės, drėgmės, degių dujų, garų ir tirpiklių.
- Nelaikykite gaminio mechaninių apkrovų.
- Jei saugiai eksploatuoti nebeįmanoma, nutraukite naudojimą ir užfiksuokite gaminį prieš pakartotinį naudojimą. Saugus eksploatavimas neįmanomas, jei gaminys: - buvo pažeistas, - netinkamai veikia, - ilgą laiką buvo laikomas nepalankiomis sąlygomis arba - transportavimo metu buvo labai apkrautas.
- Draudžiama naudoti gaminį, jei kuri nors jo dalis yra pažeista. Pažeidus laidą, patiemis remontuoti draudžiama.
- Neardykite prietaiso patys.
- Saugokite gaminį nuo drėgmės.
- Šviesos elementai negali būti pakeisti. Jei šviesos elementai nustojo veikti dėl susidėvėjimo, reikia pakeisti visą gaminį.
- Nepažeiskite USB laido aštriais kraštais ar karštais daiktais. Prieš naudodami visiškai išvyniokite USB kabelį.
- Komplekte esantis USB laidas tinka tik šiam gaminiui.
- Nedelsdami išjunkite gaminį ir ištraukite laidą nuo gaminio, jei jaučiamas degimo kvapas arba atsiranda dūmų. Prieš pakartotinai naudodami gaminį, leiskite kvalifikuotam specialistui patikrinti.
- Jei naudojamas USB maitinimo šaltinis, lizdas visada turi būti lengvai pasiekiamas, kad avariniu atveju USB maitinimo šaltinį būtų galima lengvai išimti iš lizdo. Taip pat vadovaukitės gamintojo naudojimo instrukcijomis.
- Nežiūrėkite į šviesos spindulį.
- Nenukreipkite lazerio į akis.
- Dėl itin greito šviesos kaitos greičio vaikams ar ypač jautriems žmonėms (pvz., sergantiems psichikos ligomis) gali sutrikti regėjimas.
- Produktas visada turi būti naudojamas pagal paskirtį.

AKUMULIATORIŲ SAUGOS INSTRUKCIJOS

- Baterijas / įkraunamas baterijas laikykite vaikams nepasiekiamoje vietoje. Prarijus, nedelsiant kreipkitės į gydytoją!
- Vienkartinių baterijų įkrauti negalima. Baterijos / įkraunamos baterijos neturėtų būti trumpai jungtos ir (arba) atidarytos. Tai gali sukelti perkaitimą, gaisrą arba sprogdimą.
- Niekada nemeskite baterijų/įkraunamų baterijų į ugnį ar vandenį.

- Niekada nepalikite baterijų/įkraunamų baterijų mechaniniam poveikiui.
- Rūgšties nutekėjimo iš baterijų/akumuliatorių pavojus.
- Venkite ekstremalių sąlygų ir temperatūrų, kurios gali turėti įtakos akumuliatoriams / įkraunamiems akumuliatoriams, pvz., radiatorių / tiesioginių saulės spindulių.
- Jei baterijos / įkraunamos baterijos nutekėjo, stenkitės, kad cheminės medžiagos nepatektų ant odos, į akis ir gleivines! Pažeistas vietas nedelsiant nuplaukite švariu vandeniu ir kreipkitės į gydytoją!
- Išsiliejusios arba pažeistos baterijos/įkraunamos baterijos gali sukelti cheminius nudegimus, kai jie liečiasi ant odos. Todėl tokiais atvejais reikia mūvėti tinkamas apsaugines pirštines.



PATARIMAI IR INFORMACIJA APIE NAUDOTŲ PAKUOČIŲ TVARKYMA

Pakuotė pagaminta iš aplinkai nekenksmingų medžiagų, kurias galima išmesti vietiniame perdirbimo centre.

Panaudotos pakavimo medžiagos turi būti pristatytos į vietos valdžios nurodytą atliekų surinkimo punktą. Informaciją, kaip išmesti panaudotą gaminį, teikia komunos arba miesto biuras.



NAUDOTŲ ELEKTROS IR ELEKTRONINIŲ PRIETAISŲ IŠMETIMAS

Aplinkos apsaugos sumetimais panaudotus elektros ir elektroninius gaminius reikia išmesti ne kartu su buitinėmis atliekomis, o tinkamai išmesti. Informaciją apie surinkimo punktus ir jų darbo laiką teikia atitinkamas biuras.




Šis gaminys atitinka jam taikomų atitinkamų Europos ir nacionalinių direktyvų reikalavimus. Gaminys atitinka Europos ir nacionalinius prietaisų ir gaminių saugos reikalavimus.



Šis gaminys atitinka jam taikomų atitinkamų Europos ir nacionalinių RoHS direktyvų reikalavimus.



Nežiūrėkite į įjungtą šviesos šaltinį. Tai gali pakenkti akims.



Netinkamas baterijų/įkraunamų baterijų utilizavimas kelia grėsmę aplinkai!

Baterijų/įkraunamų baterijų negalima išmesti kartu su buitinėmis atliekomis. Juose gali būti kenksmingų sunkiųjų metalų, todėl juos reikia tvarkyti kaip specialias atliekas. Cheminiai sunkiųjų metalų simboliai yra: Cd = kadmis, Hg = gyvsidabris, Pb = švinas.

Todėl panaudotas baterijas/akumuliatorius reikia siųsti į komunalinių pavojingų atliekų surinkimo punktus.

Integruotos baterijos negalima išardyti ir išmesti. Visą gaminį reikia atiduoti į elektronikos atliekų surinkimo punktą.

Pasiliegame teisę be išankstinio įspėjimo keisti gaminio tekstą, dizainą ir techninius duomenis.

Godātais kungs/kundze! Paldies, ka iegādājāties mūsu produktu!

Pirms produkta lietošanas, lūdzu, izlasiet tālāk sniegtos norādījumus par pareizu produkta lietošanu.

Lūdzu, saglabājiet šo rokasgrāmatu turpmākai uzziņai un ievērojiet tās ieteikumus, jo tās neievērošana var apdraudēt dzīvību vai veselību.

IERĪCES PIELIETOJUMS UN APRAKSTS

Šis produkts ir piemērots tikai sausu iekštelpu dekoratīvam apgaismojumam un ir paredzēts privātai lietošanai. Produkts nav paredzēts komerciālai vai citai lietošanai. Šis produkts nav piemērots telpu apgaismojumam mājtsaimniecībā.

Zvaigžņu projektors ir ideāls jūsu dzīvokļa rotājums, īpaši bērnu istabai. Lampa rada pārsteidzošus rakstus uz sienām un logiem. Tas lieliski atveido zvaigžņotās un bez mākoņiem nakts debesis.

Drošības un CE sertifikācijas apsvērumu dēļ izstrādājumu nevar pārbūvēt vai nekādā veidā pārveidot. Ja izstrādājumu lietojat citiem mērķiem, nevis iepriekš aprakstītajiem, izstrādājums var tikt bojāts. Nepareiza lietošana var izraisīt arī tādas apdraudējumus kā īssavienojumi, aizdegšanās, elektriskās strāvas trieciens utt.

PROJEKTORA FUNKCIJAS

127. Miglāja krāsas izvēle
128. Miglāja ātruma iestatījums
129. Miglāja spilgtuma iestatījums
130. Iespēja izslēgt miglāju
131. Zvaigznes spilgtuma iestatījums
132. Iespēja izslēgt zvaigznes
133. Gaidstāves laiku var iestatīt uz 45 vai 90 minūtēm

IEDARBĪBAS/UZSTĀDĪŠANAS INSTRUKCIJAS

- Uzmanību. Iepakojuma materiāls ir pilnībā jānoņem no izstrādājuma.
- Pārlicinieties, vai tīrītāja sastāvdaļas ir pareizi samontētas.
- Pirms izstrādājuma novietošanas pārklājiet jutīgās virsmas.
- Lai iegūtu labākos rezultātus, novietojiet produktu tuvu sienai. Piezīme: Produkts nav paredzēts projicēšanai uz griestiem.
- Pārlicinieties, vai produkts ir izslēgts.
- Pievienojiet USB kabeli USB barošanas avotam.
- Pievienojiet USB kabeļa līdzstrāvas spraudni izstrādājuma strāvas ievades portam.
- Ieslēdziet ierīci, izmantojot tālvadības pults ieslēgšanas/izslēgšanas pogu.

Tālvadības pults bateriju ievietošana/maiņa

- Atveriet akumulatora nodalījuma vāku un noņemiet to.
- Izņemiet izlietotās baterijas. Ievietojiet jaunas baterijas bateriju nodalījumā.
- Pievērsiet uzmanību stabu (+ un -) orientācijai.
- Aizveriet akumulatora nodalījuma vāku.

Akumulatora nomaiņas instrukcijas:

- Ievietojiet baterijas pareizi, pievēršot uzmanību +/- polaritātei.
- Izmantojiet tikai viena veida akumulatoru.
- Vienmēr nomainiet visu bateriju komplektu.
- Izlietotās baterijas ir jāizņem no ierīces, nekad nemetiet baterijas ugunī.
- Nekad nemēģiniet uzlādēt parastos akumulatorus.
- Neizlietotās baterijas jāuzglabā to iepakojumā, prom no metāla priekšmetiem.
- **Neatstājiet bērnus bez uzraudzības.**

PADOMS

- Jāpārbauda, vai ierīce ir pilnībā piegādāta un vai nav redzami bojājumi.
- Nepilnīgas piegādes gadījumā vai bojāta iepakojuma vai transportēšanas dēļ, lūdzu, sazinieties ar servisa palīdzības dienestu.

TEHNISKIE DATI

- Preces izmērs: ~ Augstums: 23cm; Platums: 12,5 cm; Galvas augstums: 11 cm; Dziļums: 12 cm

- Barošana: 5V USB kabelis
- Tālvadības pults barošana: 2 x AAA baterijas
- Lāzera viļņa garums: 532 nm
- LED jauda: 5W
- Tālvadības pults darbības rādiuss līdz 5 metriem
- Darba temperatūra: no -10 grādiem pēc Celsija līdz ~45 grādiem pēc Celsija

DROŠĪBAS NORĀDĪJUMI

- Šo izstrādājumu var lietot bērni no 8 gadu vecuma un personas ar ierobežotām fiziskām, maņu vai garīgām spējām vai pieredzes vai zināšanu trūkumu, ja viņiem ir sniegta uzraudzība vai norādījumi par produkta drošu lietošanu un viņi saprot ar to saistītos riskus.
- Bērni nedrīkst spēlēties ar izstrādājumu
- Tīrīšanu un apkopi nedrīkst veikt bērni bez uzraudzības.
- Nekad neiegremdējiet ierīci ūdenī.
- Tīrīšanai izmantojiet mitru drānu vai maigu mazgāšanas līdzekli.
- Neizmantojiet bojātu ierīci.
- Pārliecinieties, vai iepakojuma materiāli netiek atstāti bez uzraudzības. Bērni var sākt ar viņiem spēlēties, kas ir bīstami.
- Sargājiet produktu no ekstremālām temperatūrām, tiešiem saules stariem, spēcīgām vibrācijām, augsta mitruma, mitruma, uzliesmojošām gāzēm, tvaikiem un šķīdinātājiem.
- Nepakļaujiet izstrādājumu mehāniskām slodzēm.
- Ja droša darbība vairs nav iespējama, pārtrauciet lietošanu un nostipriniet produktu pirms atkārtotas lietošanas. Droša ekspluatācija nav iespējama, ja prece: - ir bojāta, - nedarbojas pareizi, - ir ilgstoši uzglabāta nelabvēlīgos apstākļos vai - transportēšanas laikā ir bijusi pakļauta pārmērīgai slodzei.
- Aizliegts lietot produktu, ja kāda tā daļa ir bojāta. Kabeļa bojājumu gadījumā ir aizliegts veikt remontu pašiem.
- Neizjauciet ierīci paši.
- Sargājiet produktu no mitruma.
- Gaismas elementus nevar nomainīt. Ja gaismas elementi ir pārtraukuši darboties nolietojuma dēļ, viss izstrādājums ir jānomaina.
- Nebojājiet USB kabeli ar asām malām vai karstiem priekšmetiem. Pirms lietošanas, lūdzu, pilnībā atritiniet USB kabeli.
- Komplektācijā iekļautais USB kabelis ir piemērots tikai šim izstrādājumam.
- Nekavējoties izslēdziet izstrādājumu un atvienojiet kabeli no izstrādājuma, ja rodas deguma smaka vai parādās dūmi. Pirms atkārtotas lietošanas pārbaudiet produktu kvalificētam tehnikam.
- Ja tiek izmantots USB barošanas avots, ligzdai vienmēr jābūt viegli pieejamai, lai avārijas gadījumā USB barošanas bloku varētu viegli izņemt no kontaktligzdas. Lūdzu, ievērojiet arī ražotāja lietošanas instrukcijas.
- Neskatieties gaismas starā.
- Nevērsiet lāzeru pret acīm.
- Īpaši straujo gaismas izmaiņu ātruma dēļ bērniem vai īpaši jutīgiem cilvēkiem (piemēram, ar garīgām slimībām) var rasties redzes traucējumi.
- Produkts vienmēr jālieto, kā paredzēts.

AKUMULATORU DROŠĪBAS NORĀDĪJUMI

- Glabājiet baterijas/uzlādējamās baterijas bērniem nepieejamā vietā. Ja norīts, nekavējoties vērsieties pie ārsta!
- Vienreizējās lietošanas baterijas nevar uzlādēt. Baterijas/uzlādējamās baterijas nedrīkst radīt īssavienojumu un/vai atvērt. Tas var izraisīt pārkaršanu, aizdegšanos vai eksploziju.

- Nekad nemetiet baterijas/uzlādējamās baterijas ugunī vai ūdenī.
- Nekad nepakļaujiet akumulatorus/uzlādējamās baterijas mehāniskai slodzei.
- Skābes noplūdes risks no baterijām/akumulatoriem.
- Izvairieties no ekstremāliem apstākļiem un temperatūras, kas var ietekmēt baterijas/uzlādējamās baterijas, piemēram, radiatorus/tiešos saules starus.
- Ja baterijas/akumulatoriem ir noplūde, izvairieties no saskares ar ķīmikālijām uz ādas, acīm un gļotādām! Nekavējoties izskalojiet skartās vietas ar tīru ūdeni un konsultējieties ar ārstu!
- Izšļakstīti vai bojāti akumulatori/akumulatori, pieskaroties ādai, var izraisīt ķīmiskus apdegumus. Tādēļ šādos gadījumos jāvalkā atbilstoši aizsargcimdi.



PADOMI UN INFORMĀCIJA PAR LIETOTĀ IEPAKOJUMA PĀRVALDĪBU

Iepakojums ir izgatavots no videi draudzīgiem materiāliem, kurus var nodot vietējā pārstrādes centrā.

Izlietotais iepakojuma materiāls jānogādā vietējo varas iestāžu norādītā atkritumu savākšanas punktā. Informāciju par to, kā atbrīvoties no izlietotā produkta, sniedz komūna vai pilsētas pārvalde.



IZMANTOTO ELEKTRISKĀS UN ELEKTRONISKĀS IERĪCES ATBRĪVOŠANA

Vides aizsardzības apsvērumu dēļ nolietotus elektriskos un elektroniskos izstrādājumus nedrīkst izmest kopā ar sadzīves atkritumiem, bet gan pareizi. Informāciju par savākšanas punktiem un to darba laiku sniedz attiecīgais birojs.



Šis produkts atbilst attiecīgo Eiropas un nacionālo direktīvu prasībām, kas uz to attiecas. Produkts atbilst Eiropas un valsts prasībām attiecībā uz ierīču un izstrādājumu drošību.



Šis produkts atbilst attiecīgo Eiropas un valstu RoHS direktīvu prasībām, kas uz to attiecas.



Neskatieties ieslēgtā gaismas avotā. Tas var kaitēt acīm.



Nepareiza bateriju/uzlādējamo bateriju utilizācija rada draudus videi!

Baterijas/uzlādējamās baterijas nedrīkst izmest kopā ar sadzīves atkritumiem. Tie var saturēt kaitīgus smagos metālus, un tie ir jāapstrādā kā īpaši atkritumi. Smago metālu ķīmiskie simboli ir: Cd = kadmījs, Hg = dzīvsudrabs, Pb = svins.

Tāpēc izlietotās baterijas/akumulatori jānosūta uz sadzīves bīstamo atkritumu savākšanas punktiem.

Iebūvēto akumulatoru nevar izjaukt iznīcināšanai. Viss izstrādājums jānodod elektronikas atkritumu savākšanas punktā.

Mēs paturam tiesības bez iepriekšēja brīdinājuma veikt izmaiņas produkta tekstā, dizainā un tehniskajos datos.

Lugupeetud proua, täname teid meie toote ostmise eest!

Enne toote kasutamist lugege palun allolevaid juhiseid toote õigeks kasutamiseks.

Hoidke käesolev juhend edaspidiseks kasutamiseks alles ja järgige selle soovitusi, sest selle järgimata jätmine võib ohustada elu või tervist.

SEADME RAKENDUS JA KIRJELDUS

See toode sobib ainult kuivade siseruumide dekoratiivseks valgustamiseks ja on mõeldud erakasutuseks. Toode ei ole ette nähtud äriliseks ega muuks otstarbeks. See toode ei sobi ruumide valgustamiseks majapidamises.

Täheprojektor on ideaalne kaunistus teie korterisse, eriti lastetuppa. Lamp loob seintele ja akendele hämmastavaid mustreid. See reprodutseerib suurepäraselt tähistaevast ja pilvitu taevast öösel.

Ohutuse ja CE-sertifikaadi saamiseks ei saa toodet mingil viisil ümber ehitada ega muuta. Kui kasutate toodet muudel eesmärkidel kui eelnevalt kirjeldatud, võib toode kahjustuda. Ebaõige kasutamine võib põhjustada ka selliseid ohte nagu lühis, tulekahju, elektrilöökk jne.

PROJEKTORI FUNKTSIOONID

134. Udu värvi valimine
135. Udu kiiruse seadistus
136. Udu heleduse seadistus
137. Udu väljalülitamise võimalus
138. Tähtede heleduse seadistus
139. Võimalus tähed välja lülitada
140. Ooteajaks saab määrata 45 või 90 minutit

KÄIVITAMIS-/PAIGALDAMISJUHISED

- Tähelepanu. Pakkematerjal tuleb tootest täielikult eemaldada.
- Veenduge, et puhasti komponendid on korralikult kokku pandud.
- Enne toote paigaldamist katke tundlikud pinnad.
- Parimate tulemuste saavutamiseks asetage toode seina lähedale. Märkus: Toode ei ole ette nähtud lakke projitseerimiseks.
- Veenduge, et toode oleks välja lülitatud.
- Ühendage USB-kaabel USB-toiteallikaga.
- Ühendage USB-kaabli alalisvoolu pistik toote toite sisendporti.
- Lülitage seade sisse, kasutades kaugjuhtimispuldi sisse/välja nuppu.

Kaugjuhtimispuldi patareide sisestamine/vahetamine

- Avage patareipesa kaas ja eemaldage see.
- Eemaldage kasutatud patareid. Sisestage uued patareid patareipesasse.
- Pöörake tähelepanu postide (+ ja -) orientatsioonile.
- Sulgege patareipesa kaas.

Aku vahetamise juhised:

- Sisestage patareid õigesti, pöörates tähelepanu +/- polaarsusele.
- Kasutage ainult ühte tüüpi akut.
- Vahetage alati kogu patareikomplekt välja.
- Tühjad akud tuleb seadmest eemaldada, mitte kunagi visata akusid tulle.
- Ärge kunagi proovige laadida tavalisi akusid.
- Kasutamata patareisid tuleb hoida metallesemetest eemal pakendis.
- **Ärge jätke lapsi järelevalveta.**

VIHJE

- Seadet tuleb kontrollida tarne täielikkuse ja nähtavate kahjustuste suhtes.
- Mittetäieliku tarne või vigase pakendi või transpordi tõttu tekkinud kahjustuse korral võtke ühendust teenindustelefoniga.

TEHNILISED ANDMED

- Toote suurus: ~ Kõrgus: 23cm; Laius: 12,5 cm; Pea kõrgus: 11 cm; Sügavus: 12 cm
- Toide: 5V USB kaabel

- Kaugjuhtimispuldi toide: 2 x AAA patareid
- Laseri lainepikkus: 532 nm
- LED võimsus: 5W
- Kaugjuhtimispuldi tööulatus kuni 5 meetrit
- Töötemperatuur: -10 kraadi Celsiuse järgi ~45 kraadi Celsiuse järgi

OHUTUSJUHISED

- Seda toodet võivad kasutada lapsed alates 8. eluaastast ja isikud, kelle füüsilised, sensoorsed või vaimsed võimed on vähenenud või kellel puuduvad kogemused või teadmised, kui neile on antud järelevalvet või neile on antud juhiseid toote ohutuks kasutamiseks ja nad mõistavad kaasnevaid ohte.
- Lapsed ei tohi tootega mängida
- Lapsed ei tohi ilma järelevalveta puhastada ja hooldada.
- Ärge kunagi kastke seadet vette.
- Puhastamiseks kasutage niisket lappi või õrnatoimelist puhastusvahendit.
- Ärge kasutage kahjustatud seadet.
- Veenduge, et pakkematerjale ei jäetaks järelevalveta. Lapsed võivad hakata nendega mängima, mis on ohtlik.
- Kaitske toodet äärmuslike temperatuuride, otsese päikesevalguse, tugeva vibratsiooni, kõrge niiskuse, niiskuse, tuleohtlike gaaside, aurude ja lahustite eest.
- Ärge jätke toodet mehaaniliste koormuste kätte.
- Kui ohutu kasutamine ei ole enam võimalik, lõpetage kasutamine ja kinnitage toode enne uuesti kasutamist. Ohutu kasutamine ei ole võimalik, kui toode: - on kahjustatud, - ei tööta korralikult, - on olnud pikka aega ladustatud ebasoodsates tingimustes või - on transportimise ajal saanud liigse koormuse.
- Tootte kasutamine on keelatud, kui mõni selle osa on kahjustatud. Kaabli kahjustamise korral on keelatud ise remontida.
- Ärge võtke seadet ise lahti.
- Kaitske toodet niiskuse eest.
- Valguselemente ei saa vahetada. Kui valguselemendid on kulumise tõttu lakanud töötamast, tuleb kogu toode välja vahetada.
- Ärge kahjustage USB-kaablit teravate servade või kuumade esemetega. Enne kasutamist kerige USB-kaabel täielikult lahti.
- Kaasasolev USB-kaabel sobib ainult selle toote jaoks.
- Lülitage toode viivitamatult välja ja eemaldage kaabel toote küljest, kui see lõhnab põlemisel või sellel on suitsu. Laske toode enne taaskasutamist kvalifitseeritud tehnikul üle kontrollida.
- Kui kasutatakse USB-toiteallikat, peab pistikupesa alati olema kergesti ligipääsetav, et USB-toiteallikat saaks hädaolukorras kergesti pesast eemaldada. Palun järgige ka tootja kasutusjuhendit.
- Ärge vaadake valgusvihku.
- Ärge suunake laserit silmade poole.
- Äärmiselt kiire valguse muutuste kiiruse tõttu võivad lastel või eriti vastuvõtlikel inimestel (nt vaimuhaigustega) tekkida nägemishäired.
- Toodet tuleb alati kasutada ettenähtud viisil.

AKUDE OHUTUSJUHISED

- Hoidke patareid/laetavad patareid lastele kättesaamatus kohas. Allaneelamisel pöörduge viivitamatult arsti poole!
- Ühekordselt kasutatavaid akusid ei saa laadida. Akusid/akusid ei tohi lühistada ja/või avada. See võib põhjustada ülekuumenemist, tulekahju või plahvatust.
- Ärge kunagi visake patareid/akusid tulle või vette.

- Ärge kunagi jätke patareisid/akusid mehaanilise koormuse kätte.
- Happe lekkimise oht patareidest/akudest.
- Vältige äärmuslikke tingimusi ja temperatuure, mis võivad mõjutada patareisid/laetavaid akusid, nt radiaatorid/otsene päikesevalgus.
- Kui patareid/akud lekivad, vältige kemikaalide sattumist nahale, silmadele ja limaskestadele! Loputage kahjustatud piirkondi koheselt puhta veega ja pöörduge arsti poole!
- Mahavalgunud või kahjustatud akud/laetavad akud võivad nahka puudutades põhjustada keemilisi põletusi. Seetõttu tuleks sellistel juhtudel kanda sobivaid kaitsekindaid.



NÕUANDED JA TEAVE KASUTATUD PAKENDITE HALDAMISE KOHTA

Pakend on valmistatud keskkonnasõbralikest materjalidest, mille saab ära anda kohalikus taaskasutuskeskuses.

Kasutatud pakkematerjal tuleb toimetada kohalike omavalitsuste poolt määratud jäätmekogumispunkti. Teavet kasutatud toote utiliseerimise kohta annab valla või linnavalitsus.



KASUTATUD ELEKTRI- JA ELEKTROONIKASEADMETE UTILISEERIMINE

Keskonnakaitselistel põhjustel ei tohi kasutatud elektri- ja elektroonikatooteid visata ära olmeprügi hulka, vaid käidelda õigesti. Teavet kogumispunktide ja nende lahtiolekuaegade kohta annab vastav esindus.



See toode vastab sellele kohalduvate asjakohaste Euroopa ja riiklike direktiivide nõuetele. Toode vastab Euroopa ja riiklikele seadmete ja toodete ohutuse nõuetele.



See toode vastab asjakohaste Euroopa ja riiklike RoHS direktiivide nõuetele, mis sellele kehtivad.



Ärge vaadake sisse lülitatud valgusallikasse. See võib olla silmadele kahjulik.



Patারেide/akude ebaõige utiliseerimine ohustab keskkonda!

Patারেisid/akusid ei tohi visata olmejäätmete hulka. Need võivad sisaldada kahjulikke raskmetalle ja neid tuleks käsitleda erijäätmetena. Raskmetallide keemilised sümbolid on: Cd = kaadmium, Hg = elavhõbe, Pb = plii.

Seetõttu tuleks kasutatud patারেid/akud saata ohtlike jäätmete kogumispunktidesse.

Sisseehitatud akut ei saa utiliseerimiseks lahti võtta. Kogu toode tuleb üle anda elektroonikaromude kogumispunkti.

Jätame endale õiguse teha muudatusi toote tekstis, disainis ja tehnilistes andmetes ilma ette teatamata.

Spoštovani, zahvaljujemo se vam za nakup našega izdelka!

Pred uporabo izdelka preberite spodnja navodila za pravilno uporabo izdelka.

Prosimo, da shranite ta priročnik za poznejšo uporabo in upoštevate njegova priporočila, saj lahko neupoštevanje ogrozi življenje ali zdravje.

UPORABA IN OPIS NAPRAVE

Ta izdelek je primeren samo za dekorativno osvetlitev suhih notranjih prostorov in je namenjen zasebni uporabi. Izdelek ni namenjen komercialni ali drugi uporabi. Ta izdelek ni primeren za osvetlitev prostora v gospodinjstvu.

Zvezdni projektor je popoln okras za vaše stanovanje, še posebej za otroško sobo. Svetilka ustvarja neverjetne vzorce na stenah in oknih. Popolnoma reproducira zvezdnato nebo brez oblačka ponoči.

Zaradi varnosti in certificiranja CE izdelka ni mogoče predelati ali spremeniti na noben način. Če izdelek uporabljate za namene, ki niso prej opisani, se lahko izdelek poškoduje. Nepravilna uporaba lahko povzroči tudi nevarnosti, kot so kratki stiki, požar, električni udar itd.

FUNKCIJE PROJEKTORJA

141. Izbira barve meglice
142. Nastavitev hitrosti meglice
143. Nastavitev svetlosti meglice
144. Možnost izklopa meglice
145. Nastavitev svetlosti zvezd
146. Možnost ugašanja zvezdic
147. Čas pripravljenosti lahko nastavite na 45 ali 90 minut

NAVODILA ZA ZAGON/NAMESTITEV

- Pozor. Embalažni material je treba v celoti odstraniti iz izdelka.
- Prepričajte se, da so komponente čistilnika pravilno sestavljene.
- Pred namestitvijo izdelka pokrijte občutljive površine.
- Za najboljše rezultate postavite izdelek blizu stene. Opomba: izdelek ni namenjen za projekcijo na strop.
- Prepričajte se, da je izdelek izklopljen.
- Priključite kabel USB na vir napajanja USB.
- Priključite vtič DC kabla USB v vhodna vrata za napajanje izdelka.
- Vključite napravo z gumbom za vklop/izklop na daljinskem upravljalniku.

Vstavljanje/menjava baterij daljinskega upravljalnika

- Odprite pokrov prostora za baterije in ga odstranite.
- Odstranite izrabljene baterije. Vstavite nove baterije v predal za baterije.
- Pazite na usmerjenost polov (+ in -).
- Zaprite pokrov prostora za baterije.

Navodila za zamenjavo baterije:

- Pravilno vstavite baterije in pazite na polarnost +/-.
- Uporabljajte samo eno vrsto baterije.
- Vedno zamenjajte celoten komplet baterij.
- Izpraznjene baterije odstranite iz naprave, baterij nikoli ne mečite v ogenj.
- Nikoli ne poskušajte polniti običajnih baterij.
- Neuporabljene baterije shranjujte v embalaži stran od kovinskih predmetov.
- **Ne puščajte otrok brez nadzora.**

NAMIG

- Napravo je treba preveriti glede popolnosti dobave in vidnih poškodb.
- V primeru nepopolne dostave ali poškodbe zaradi napačne embalaže ali transporta se obrnite na servisno linijo.

TEHNIČNI PODATKI

- Velikost izdelka: ~ Višina: 23 cm; Širina: 12,5 cm; Višina glave: 11 cm; Globina: 12 cm
- Napajanje: 5V USB kabel

- Napajanje daljinskega upravljalnika: 2 x AAA baterije
- Valovna dolžina laserja: 532nm
- LED moč: 5W
- Domet daljinskega upravljalnika do 5 metrov
- Temperatura delovanja: od -10 stopinj Celzija do ~45 stopinj Celzija

VARNOSTNA NAVODILA

- Ta izdelek lahko uporabljajo otroci od 8. leta dalje in osebe z zmanjšanimi fizičnimi, senzoričnimi ali duševnimi sposobnostmi ali s pomanjkanjem izkušenj ali znanja, če so bili pod nadzorom ali so bili poučeni o varni uporabi izdelka in razumejo s tem povezane nevarnosti.
- Otroci se ne smejo igrati z izdelkom
- Čiščenja in vzdrževanja ne smejo izvajati otroci brez nadzora.
- Naprave nikoli ne potaplajte v vodo.
- Za čiščenje uporabite vlažno krpo ali blag detergent.
- Ne uporabljajte poškodovane naprave.
- Poskrbite, da embalažni materiali ne ostanejo brez nadzora. Otroci se lahko začnejo igrati z njimi, kar je nevarno.
- Izdelek zaščitite pred ekstremnimi temperaturami, neposredno sončno svetlobo, močnimi vibracijami, visoko vlažnostjo, vlago, vnetljivimi plini, hlapi in topili.
- Izdelka ne izpostavljajte mehanskim obremenitvam.
- Če varno delovanje ni več mogoče, prenehajte z uporabo in zavarujte izdelek pred ponovno uporabo. Varo delovanje ni možno, če: - je bil izdelek poškodovan, - ne deluje pravilno, - je bil dalj časa shranjen v neugodnih pogojih ali - je bil med transportom izpostavljen čezmernim obremenitvam.
- Uporaba izdelka, če je kateri koli del poškodovan, je prepovedana. V primeru poškodbe kabla je prepovedano popravljati sami.
- Naprave ne razstavljajte sami.
- Izdelek zaščitite pred vlago.
- Svetlobnih elementov ni mogoče zamenjati. Če so svetlobni elementi prenehali delovati zaradi dotrajanosti, je potrebno zamenjati celoten izdelek.
- Pazite, da ne poškodujete kabla USB z ostrimi robovi ali vročimi predmeti. Pred uporabo popolnoma odvijte kabel USB.
- Priloženi kabel USB je primeren samo za ta izdelek.
- Takoj izklopite izdelek in odstranite kabel iz izdelka, če zaudarja po zažganem ali se iz njega pojavi dim. Pred ponovno uporabo naj izdelek pregleda usposobljen tehnik.
- Če uporabljate napajalnik USB, mora biti vtičnica vedno lahko dostopna, da lahko napajalnik USB v nujnih primerih preprosto odstranite iz vtičnice. Upoštevajte tudi navodila proizvajalca za uporabo.
- Ne glejte v snop svetlobe.
- Laserja ne usmerjajte proti očem.
- Zaradi izjemno hitre hitrosti spreminjanja svetlobe lahko pride do motenj vida pri otrocih ali posebej dovzetnih ljudeh (npr. z duševnimi boleznimi).
- Izdelek je treba vedno uporabljati v skladu z namenom.

VARNOSTNA NAVODILA ZA BATERIJE

- Baterije/akumulatorje hranite izven dosega otrok. V primeru zaužitja takoj poiščite zdravnika!

- Baterij za enkratno uporabo ni mogoče ponovno napolniti. Baterij/akumulatorjev ne smete povzročiti kratkega stika in/ali odpreti. To lahko povzroči pregrevanje, požar ali eksplozijo.
- Nikoli ne mečite baterij/akumulatorjev v ogenj ali vodo.
- Baterij/akumulatorjev nikoli ne izpostavljajte mehanskim obremenitvam.
- Nevarnost iztekanja kisline iz baterij/akumulatorjev.
- Izogibajte se ekstremnim pogojem in temperaturam, ki lahko vplivajo na baterije/akumulatorje, npr. radiatorjem/neposredni sončni svetlobi.
- Če baterije/akumulatorji puščajo, preprečite stik kože, oči in sluznice s kemikalijami! Prizadeta mesta takoj sperite s čisto vodo in se posvetujte z zdravnikom!
- Razlite ali poškodovane baterije/akumulatorji lahko ob stiku s kožo povzročijo kemične opekline. Zato je treba v takih primerih nositi ustrezne zaščitne rokavice.



NASVETI IN INFORMACIJE O RAVNANJU Z UPORABLJENO EMBALAŽO

Embalaža je izdelana iz okolju prijaznih materialov, ki jih lahko oddate v lokalnem centru za recikliranje.

Uporabljeno embalažo je treba oddati na zbirno mesto za odpadke, ki ga določijo lokalne oblasti. Informacije o tem, kako odstraniti rabljeni izdelek, posreduje občinski ali mestni urad.



ODLAGANJE RABI ELEKTRIČNIH IN ELEKTRONSKIH NAPRAV

Zaradi varstva okolja rabljenih električnih in elektronskih izdelkov ne smete odvreči med gospodinjske odpadke, temveč jih odložite na ustrezen način. Informacije o zbirnih mestih in njihovem delovnem času posreduje pristojni urad.



Ta izdelek je skladen z zahtevami ustreznih evropskih in nacionalnih direktiv, ki veljajo zanj. Izdelek izpolnjuje evropske in nacionalne zahteve glede varnosti naprav in izdelkov.



Ta izdelek je v skladu z zahtevami ustreznih evropskih in nacionalnih direktiv RoHS, ki veljajo zanj.



Ne glejte v vklopljen vir svetlobe. To je lahko škodljivo za oči.

Nepravilno odlaganje baterij/akumulatorjev ogroža okolje!



Baterij/akumulatorjev ne smete odvreči med gospodinjske odpadke. Lahko vsebujejo škodljive težke kovine in jih je treba obravnavati kot posebne odpadke. Kemijski simboli težkih kovin so: Cd = kadmij, Hg = živo srebro, Pb = svinec.

Zato je treba izrabljene baterije/akumulatorje oddati na komunalna zbirališča nevarnih odpadkov.

Vgrajene baterije ni mogoče razstaviti za odlaganje. Celoten izdelek je treba oddati na zbirno mesto za odpadno elektroniko.

Pridržujemo si pravico do sprememb besedila, dizajna in tehničnih podatkov izdelka brez predhodnega obvestila.

IE

A Sir / Madam, go raibh maith agat as ár dtáirge a cheannach!

Sula n-úsáideann tú an táirge, léigh na treoracha thíos maidir le húsáid cheart an táirge.

Coinnigh an lámhleabhar seo le haghaidh tagartha sa todhchaí le do thoil agus lean a mholtaí, mar d'fhéadfadh sé bheith ina bhagairt do bheatha nó do shláinte mura gcomhlíontar é.

IARRATAS AGUS CUR SÍOS AR AN GLÉAS

Níl an táirge seo oiriúnach ach le haghaidh soilsiú maisiúil seomraí tirim faoi dhíon agus tá sé beartaithe le húsáid phríobháideach. Níl an táirge beartaithe le haghaidh úsáidí tráchtála nó eile. Níl an táirge seo oiriúnach le haghaidh soilsiú seomra sa teaghlach.

Is maisiú foirfe do do árasán é teilgeoir réalta, go háirithe do sheomra leanaí. Cruthaíonn an lampa patrúin iontach ar bhallaí agus fuinneoga. Atáirgeann sé go foirfe an spéir réaltach gan scamall san oíche.

Ar chúiseanna sábháilteachta agus deimhniú CE, ní féidir an táirge a atógáil nó a mhodhnú ar bhealach ar bith. Má úsáideann tú an táirge chun críocha seachas na cinn a thuairiscítear roimhe seo, féadfar damáiste a dhéanamh don táirge. D'fhéadfadh úsáid mhíchuí a bheith ina chúis le guaiseacha cosúil le ciorcaid ghearr, tine, turraing leictreach, etc.

FEIDHMEANNA Teilgeoir

148. Roghnú dath an réaltneál
149. Socrú luas réaltneál
150. Socrú gile Réaltneál
151. Deis an réaltneál a mhúchadh
152. Socrú gile réalta
153. Deis na réaltaí a mhúchadh
154. Is féidir am fuireachas a shocrú go 45 nó 90 nóiméad

TREORACHA TOSAIGH/Suiteáil

- Aird. Ní mór ábhar pacáistithe a bhaint go hiomlán ón táirge.
- Déan cinnte go bhfuil na comhphárteanna níos glaine le chéile i gceart.
- Clúdaigh dromchlaí íogaire sula gcuirtear an táirge.
- Cuir an táirge in aice leis an mballa le haghaidh na dtorthaí is fearr. Nóta: Níl an táirge beartaithe le haghaidh teilgean ar an tsleáil.
- Déan cinnte go bhfuil an táirge múchta.
- Ceangail an cábla USB leis an bhfoinse cumhachta USB.
- Ceangail breiseán DC an chábla USB chuig calafort ionchuir cumhachta an táirge.
- Cas ar an ngléas ag baint úsáide as an gcnaipe Air / As ar an gcianrialtán.

Ag cur isteach/Athchur na gcadhnraí cianrialaithe

- Oscail an clúdach urrann ceallraí agus bain é.
- Bain cadhnraí úsáidte. Cuir cadhnraí nua isteach san urrann ceallraí.
- Tabhair aird ar threoshuíomh na gcuailí (+ agus -).
- Dún an clúdach urrann ceallraí.

Treoracha athsholáthair ceallraí:

- Cuir isteach na cadhnraí i gceart, ag tabhairt aird ar +/- polaraíocht.
- Ná húsáid ach cineál amháin ceallraí.
- Cuir an sraith iomlán cadhnraí in ionad i gcónaí.
- Ba chóir cadhnraí ídithe a bhaint as an bhfeiste, ná caith cadhnraí i dtine riamh.
- Ná déan iarracht riamh cadhnraí rialta a luchtú.
- Ba cheart cadhnraí neamhúsáidte a stóráil ina bpacáistíocht ar shiúl ó rudaí miotail.
- **Ná fág leanaí gan aire.**

TIP

- Ba cheart an gléas a sheiceáil le haghaidh iomláine an tseachadta agus damáiste infheicthe.
- I gcás seachadadh neamhiomlán nó damáiste mar gheall ar phacáistíú nó iompar lochtach, déan teagmháil le beolíne na seirbhíse.

SONRAÍ TEICNIÚLA

- Méid an táirge: ~ Airde: 23cm; Leithead: 12.5cm; Airde ceann: 11cm; Doimhneacht: 12cm
- Soláthar cumhachta: 5V USB cábla
- Soláthar cumhachta cianrialaithe: 2 x cadhnaí AAA
- Tonnfhad léasair: 532nm
- Cumhacht stiúir: 5W
- Raon rialaithe cianda suas le 5 méadar
- Teocht oibriúcháin: ó -10 céim Celsius go ~ 45 céim Celsius

TREORACHA SÁBHÁILTEACHTA

- Is féidir le leanaí ó 8 mbliana d'aois an táirge seo a úsáid agus is féidir le daoine a bhfuil cumais choirp, céadfacha nó mheabhrach laghdaithe nó easpa taithí nó eolais acu má thugtar maoirseacht nó treoir dóibh maidir le húsáid an táirge go sábháilte agus má thuigeann siad na guaiseacha atá i gceist.
- Ní ceadmhach do leanaí súgradh leis an táirge
- Ní ceadmhach do leanaí glanadh agus cothabháil a dhéanamh gan mhaoirseacht.
- Ná thumadh an gléas in uisce riamh.
- Le haghaidh glantacháin, bain úsáid as éadach tais nó glantach éadrom.
- Ná húsáid gléas damáiste.
- Déan cinnte nach bhfágтар ábhair phacáistíochta gan aire. Féadfaidh leanaí tosú ag imirt leo, rud atá contúirteach.
- Cosain an táirge ó theocht foircneach, solas díreach, creathadh láidir, ard-taise, taise, gáis inadhainte, gal agus tuaslagóirí.
- Ná nocht an táirge d'ualaí meicniúla.
- Mura féidir oibriú sábháilte a thuilleadh, scoir den úsáid agus déan an táirge a dhaingniú roimh athúsáid. Ní féidir oibriú sábháilte más rud é: - go ndearnadh damáiste don táirge, - mura n-oibríonn sé i gceart, - má tá sé stóráilte ar feadh tréimhse fada i gcoinníollacha neamhfhabhracha, nó - má cuireadh faoi ualaí iomarcacha le linn iompair.
- Tá sé toirmiscthe an táirge a úsáid má dhéantar damáiste ar aon chuid de. I gcás damáiste don chábla, tá sé toirmiscthe deisiúcháin a dhéanamh tú féin.
- Ná díchóimeáil an gléas tú féin.
- Cosain an táirge ó thaise.
- Ní féidir eilimintí solais a athsholáthar. Má tá na heilimintí solais stoptha ag obair mar gheall ar chaitheamh agus cuimilt, ní mór an táirge ar fad a chur in ionad.
- Déan cinnte gan damáiste a dhéanamh don chábla USB le himill ghéar nó rudaí te. Bain an cábla USB amach go hiomlán sula n-úsáidfear é.
- Níl an cábla USB san áireamh oiriúnach ach amháin don táirge seo.
- Déan an táirge a mhúchadh láithreach agus an cábla a bhaint as an táirge má tá boladh dó nó má léiríonn sé deataigh. Déan an táirge a sheiceáil ag teicneoir cáilithe sula n-athúsáidfear é.
- Má úsáidtear soláthar cumhachta USB, ní mór an soicéad a bheith inrochtana go héasca i gcónaí ionas gur féidir an soláthar cumhachta USB a bhaint go héasca as an soicéad i gcás éigeandála. Lean freisin treoracha oibriúcháin an mhonaróra.
- Ná féach isteach sa léas solais.
- Ná cuir an léasair i dtreo do shúile.
- Mar gheall ar luas an-tapa na n-athruithe solais, d'fhéadfadh suaitheadh amhairc tarlú i leanaí nó i ndaoine atá so-ghabhálach go háirithe (m.sh. le meabhairghalar).
- Ba cheart an táirge a úsáid i gcónaí mar a bhí beartaithe.

TREORACHA SÁBHÁILTEACHTA LE hAGHAIDH Ceallraí

- Coinnigh cadhnaí/ceallraí in-athluchtaithe as teacht na leanaí. Má shlogtar é, téigh i gcomhairle le dochtúir láithreach!
- Ní féidir cadhnaí indiúscartha a athluchtú. Níor cheart cadhnaí/ceallraí in-athluchtaithe a ghearrchiorcadú agus/nó a oscailt. D'fhéadfadh róthéamh, tine nó pléascadh a bheith mar thoradh air seo.
- Ná caith cadhnaí/cadhnaí in-athluchtaithe isteach i dtine nó in uisce riamh.
- Ná nochtaigh cadhnaí/cadhnaí in-athluchtaithe do strus meicniúil.
- Riosca sceitheadh aigéid ó chadhnaí/tabhailleoirí.
- Seachain coinníollacha agus teochtaí foircneacha a d'fhéadfadh cur isteach ar chadhnaí/ceallraí in-athluchtaithe, m.sh.
- Má sceitheann cadhnaí/ceallraí in-athluchtaithe, seachain teagmháil an chraiceann, na súl agus na seicní múcasacha le ceimiceáin! Sruthlaigh na limistéir a bhfuil tionchar orthu láithreach le huisce glan agus téigh i gcomhairle le dochtúir!
- D'fhéadfadh cadhnaí doirte nó damáiste/ceallraí in-athluchtaithe a bheith ina gcúis le dó ceimiceacha nuair a théann siad i dteagmháil leis an gcráiceann. Dá bhrí sin, ba chóir lámhainní cosanta cuí a chaitheamh i gcásanna den sórt sin.



LEIDEANNA AGUS EOLAS MAIDIR LE BAINISTIÚ PACÁISTIÚ ÚSÁIDEACHA

Tá an pacáistiú déanta as ábhair atá neamhdhíobhálach don chomhshaol ar féidir iad a dhiúscairt ag d'ionad athchúrsála áitiúil. Ba cheart ábhar pacáistithe úsáidte a sheachadadh chuig pointe bailithe dramhaíola arna ainmniú ag údarás áitiúla. Soláthraíonn an commune nó oifig na cathrach faisnéis maidir le conas táirge úsáidte a dhiúscairt.



DIÚSCAIRT FEISTÍ LEICTREONACH AGUS LEICTREONACHA ÚSÁIDEACHA

Mar gheall ar chúiseanna cosanta comhshaoil, níor cheart táirgí leictreacha agus leictreonacha a úsáidtear a dhiúscairt mar dhramhaíl tí, ach iad a dhiúscairt i gceart. Soláthraíonn an oifig ábhartha faisnéis maidir le pointí bailiúcháin agus a gcuid uaireanta oscailte.




Comhlíonann an táirge seo ceanglais na dtreoracha Eorpacha agus náisiúnta ábhartha a bhaineann leis. Comhlíonann an táirge ceanglais Eorpacha agus náisiúnta maidir le sábháilteacht feistí agus táirgí.



Comhlíonann an táirge seo ceanglais na dtreoracha Eorpacha agus náisiúnta RoHS ábhartha a bhaineann leis.



Ná breathnaigh ar fhoinsé solais atá curtha ar siúl. D'fhéadfadh sé seo a bheith díobhálach do na súile.



Cuireann diúscairt mhíchúí cadhnaí/ceallraí in-athluchtaithe i mbaol don chomhshaol!

Níor cheart cadhnaí/ceallraí in-athluchtaithe a dhiúscairt le dramhaíl tí. D'fhéadfadh miotail throma dhíobhálacha a bheith iontu agus ba cheart caitheamh leo mar dhramhaíl speisialta. Is iad siombailí ceimiceacha miotal trom: Cd = caidmiam, Hg = mearcair, Pb = luaidhe.

Mar sin, ba cheart cadhnaí / taisc-cheallraí úsáidte a sheoladh chuig pointí bailithe dramhaíola guaisí cathrach.

Ní féidir an ceallraí ionsuite a dhíchóimeáil lena dhiúscairt. Ba cheart an táirge ar fad a thabhairt ar aghaidh chuig pointe bailithe dramh-leictreonaigh.

Coimeádaimid an ceart chun athruithe a dhéanamh ar théacs, dearadh agus sonraí teicniúla an táirge gan fógra a thabhairt roimh ré.

Qabel tuża l-prodott, jekk jogħġbok aqra l-istruzzjonijiet hawn taht għall-użu xieraq tal-prodott.

Jekk jogħġbok żomm dan il-manwal għal referenza futura u segwi r-rakkomandazzjonijiet tiegħu, peress li n-nuqqas ta' konformità jista' jkun ta' theddida għall-ħajja jew is-saħħa.

APPLIKAZZJONI U DESKRIZZJONI TA' L-APPARAT

Dan il-prodott huwa adattat biss għal dawl dekorattiv ta' 'kmamar ta' ġewwa niexfa u huwa maħsub għal użu privat. Il-prodott mhux maħsub għal użi kummerċjali jew oħrajn. Dan il-prodott mhux adattat għad-dawl tal-kamra fid-dar.

Proġekter tal-istilla huwa dekorazzjoni perfetta għall-appartament tiegħek, speċjalment għal kamra tat-tfal. Il-lampa tohloq mudelli aqwa fuq hitan u twieqi. Jirriproduċi perfettament is-sema starry u bla sħab bil-lejl.

Għal raġunijiet ta' 'sikurezza u ċertifikazzjoni CE, il-prodott ma jstax jerġa' jinbena jew jiġi modifikat bl-ebda mod. Jekk tuża l-prodott għal skopijiet oħra għajr dawk deskritti qabel, il-prodott jista' jkun bil-ħsara. Użu mhux xieraq jista' wkoll jikkawża perikli bħal short circuits, nar, xokk elettriku, eċċ.

FUNZJONIJIET TAL-PROĠETTUR

155. Għażla tal-kulur tan-nebula
156. Issettjar tal-veloċità tan-nebula
157. Issettjar tal-luminożità tan-nebula
158. Possibbiltà li titfi n-nebula
159. Issettjar tal-luminożità tal-istilla
160. Possibbiltà li jitfi l-istilel
161. Il-hin ta' 'standby jista' jiġi ssettjat għal 45 jew 90 minuta

ISTRUZZJONIJIET TA' START-UP/INSTALLAZZJONI

- Attenzjoni. Il-materjal tal-ippakkjar għandu jitneħħa kompletament mill-prodott.
- Kun żgur li l-komponenti aktar nodfa huma mmuntati sew.
- Għatti ucuħ sensitivi qabel ma tpoġġi l-prodott.
- Poġġi l-prodott qrib il-ħajt għall-aħjar riżultati. Nota: Il-prodott mhux maħsub għall-projezzjoni fuq is-saqaf.
- Kun żgur li l-prodott huwa mitfi.
- Qabbad il-kejbil USB mas-sors tal-enerġija USB.
- Qabbad il-plagg DC tal-kejbil USB mal-port tad-dhul tal-enerġija tal-prodott.
- Ixgħel l-apparat billi tuża l-buttna On/Off fuq il-kontroll remot.

Dahħal/Tibdil tal-batteriji tal-kontroll mill-bogħod

- Iftaħ l-għatu tal-kompartiment tal-batterija u neħħiha.
- Neħħi l-batteriji użati. Dahħal batteriji ġodda fil-kompartiment tal-batterija.
- Oqgħod attent għall-orjentazzjoni tal-arbli (+ u -).
- Aghlaq l-għatu tal-kompartiment tal-batterija.

Istruzzjonijiet għall-bdil tal-batterija:

- Dahħal il-batteriji b'mod korrett, b'attenzjoni għall-polarità +/-.
- Uża biss tip wieħed ta' batterija.
- Dejjem ibdel is-sett kollu ta' batteriji.
- Batteriji eżawriti għandhom jitneħħew mill-apparat, qatt ma tarmi batteriji fin-nar.
- Qatt tipprova tiċċarġja batteriji regolari.
- Batteriji mhux użati għandhom jinħażnu fl-ippakkjar tagħhom 'il bogħod minn oġġetti tal-metall.
- **Thallix lit-tfal waħedhom.**

TIP

- L-apparat għandu jiġi ċċekkjat għall-kompletezza tal-kunsinna u ħsara viżibbli.
- F'każ ta' konsenja mhux kompluta jew ħsara minħabba ippakkjar jew trasport difettuż, jekk jogħġbok ikkuntattja l-hotline tas-servizz.

- Daqs tal-prodott: ~ Gholi: 23cm; Wisa ': 12.5cm; Gholi tar-ras: 11cm; Fond: 12cm
- Provvista ta 'enerġija: kejbil USB 5V
- Provvista ta 'enerġija tal-kontroll mill-bogħod: 2 x batteriji AAA
- Tul ta 'mewġ tal-lejżer: 532nm
- Qawwa LED: 5W
- Firxa ta 'kontroll mill-bogħod sa 5 metri
- Temperatura operattiva: minn -10 gradi Celsius sa ~ 45 grad Celsius

ISTRUZZJONIJIET TAS-SIGURTÀ

- Dan il-prodott jista' jintuza minn tfal minn 8 snin u minn persuni b'kapaċitajiet fiżiċi, sensorji jew mentali mnaqqsa jew b'nuqqas ta' esperjenza jew għarfien jekk ikunu ngħataw superviżjoni jew istruzzjoni dwar l-użu tal-prodott b'mod sikur u jifhmu l-perikli involuti.
- It-tfal m'għandhomx jilagħbu bil-prodott
- It-tindif u l-manutenzjoni m'għandhomx isiru minn tfal mingħajr sorveljanza.
- Qatt tgħaddas l-apparat fl-ilma.
- Għat-tindif, uża drapp niedja jew deterġent ħafif.
- Tużax apparat bil-ħsara.
- Kun żgur li l-materjali tal-ippakkjar ma jithallewx waħedhom. It-tfal jistgħu jibdew jilagħbu magħhom, li huwa perikoluż.
- Ipproteġi l-prodott minn temperaturi estremi, dawl tax-xemx dirett, vibrazzjonijiet qawwija, umdità għolja, umdità, gassijiet f'jammabbli, fwar u solventi.
- Tesponix il-prodott għal tagħbijiet mekkaniċi.
- Jekk it-thaddim sikur ma jkunx aktar possibbli, waqqaf l-użu u waħhal il-prodott qabel ma jerga' jintuza. It-thaddim sikur mhuwiex possibbli jekk il-prodott: - ġie mhassar, - ma jaħdimx kif suppost, - ikun ġie maħzun għal perjodu twil ta 'żmien f'kundizzjonijiet mhux favorevoli, jew - ikun ġie soġġett għal tagħbijiet eċċessivi waqt it-trasport.
- Huwa pprojbit li tuża l-prodott jekk xi parti minnu tkun bil-ħsara. F'każ ta 'ħsara lill-kejbil, huwa pprojbit li tagħmel tiswijiet lilek innifsek.
- Żarmax l-apparat lilek innifsek.
- Ipproteġi l-prodott mill-umdità.
- Elementi ħfief ma jistgħux jiġu sostitwiti. Jekk l-elementi tad-dawl waqfu jaħdmu minħabba xedd u kedd, il-prodott kollu għandu jiġi sostitwit.
- Kun żgur li ma tagħmilx ħsara lill-kejbil USB bi truf li jaqtgħu jew oġġetti sħan. Jekk jogħġbok holl il-kejbil USB kompletament qabel l-użu.
- Il-kejbil USB inkluz huwa adattat biss għal dan il-prodott.
- Immedjatament itfi l-prodott u neħhi l-kejbil mill-prodott jekk jinxtamm hruq jew juri duħħan. Ħalli l-prodott iċċekkja minn tekniku kwalifikat qabel ma jerga' jintuza.
- Jekk tintuza provvista ta 'enerġija USB, is-sokit għandu dejjem ikun faċilment aċċessibbli sabiex il-provvista ta' enerġija USB tkun tista 'titneħha faċilment mis-sokit f'emergenza. Jekk jogħġbok segwi wkoll l-istruzzjonijiet tat-thaddim tal-manifattur.
- Tharisx fir-raġġ tad-dawl.
- Tippuntax il-lejżer lejn għajnejk.
- Minħabba l-veloċità estremament mgħaġġla tal-bidliet fid-dawl, disturbi viżwali jistgħu jseħhu fi tfal jew nies partikolarment suxxettibbli (eż. b'mard mentali).
- Il-prodott għandu dejjem jintuza kif maħsub.

ISTRUZZJONIJIET TAS-SIGURTÀ GĦALL-BATTERIJI

- Żomm batteriji/batteriji rikarikabbli fejn ma jintlaħaqx mit-tfal. Jekk tibla', ikkonsulta tabib immedjatament!

- Batteriji li jintremew ma jistgħux jiġu ċarġjati mill-ġdid. Batteriji/batteriji rikarikabbli m'għandhomx ikunu short-circuited u/jew miftuħa. Dan jista' jirriżulta f'tishin żejjed, nar jew splużjoni.
- Qatt tarmi batteriji/batteriji rikarikabbli fin-nar jew fl-ilma.
- Qatt ma tesponi batteriji/batteriji rikarikabbli għal stress mekkaniku.
- Riskju ta' tnixxija ta' aċidu minn batteriji/akkumulaturi.
- Evita kundizzjonijiet u temperaturi estremi li jistgħu jaffettwaw batteriji/batteriji rikarikabbli, eż.
- Jekk il-batteriji/batteriji rikarikabbli jnixxu, evita l-kuntatt tal-ġilda, l-għajnejn u l-membrani mukużi ma 'kimiċi! Laħlaħ iż-żoni affettwati immedjatament b'ilma nadif u kkonsulta tabib!
- Batteriji/batteriji rikarikabbli mxerrda jew bil-ħsara jistgħu jikkawżaw ħruq kimiku meta jmissu l-ġilda. Għalhekk, għandhom jintlibsu ingwanti protettivi xierqa f'kazijiet bħal dawn.



GHAJR U INFORMAZZJONI DWAR IL-ĠESTJONI TAL-PAKKETT UŻAT

L-imballaġġ huwa magħmul minn materjali li ma jagħmlux ħsara lill-ambjent li jistgħu jintremew fiċ-ċentru tar-riċiklaġġ lokali tiegħek.

Il-materjal tal-imballaġġ użat għandu jitwassal f'punt tal-ġbir tal-iskart magħżul mill-awtoritajiet lokali. Informazzjoni dwar kif tarmi prodott użat hija pprovduta mill-uffiċċju tal-komun jew tal-belt.



RIMI TA' APPARATI ELETTRIKU U ELETTRONIKU UŻATI

Minhabba raġunijiet ta' protezzjoni ambjentali, prodotti elettriċi u elettronici użati m'għandhomx jintremew bħala skart domestiku, iżda jintremew kif suppost. Informazzjoni dwar il-punti tal-ġbir u l-hinijiet tal-ftuħ tagħhom hija pprovduta mill-uffiċċju rilevanti.



Dan il-prodott jikkonforma mar-rekwiżiti tad-direttivi Ewropej u nazzjonali rilevanti li japplikaw għalih. Il-prodott jissodisfa r-rekwiżiti Ewropej u nazzjonali għas-sikurezza tal-apparati u l-prodotti.



Dan il-prodott jikkonforma mar-rekwiżiti tad-direttivi RoHS Ewropej u nazzjonali rilevanti li japplikaw għalih.



Tharisx f'sors tad-dawl mixgħul. Dan jista' jkun ta' ħsara għall-għajnejn.



Ir-rimi mhux xieraq tal-batteriji/batteriji rikarikabbli johloq theddida għall-ambjent!

Batteriji/batteriji rikarikabbli m'għandhomx jintremew mal-iskart domestiku. Jistgħu jkun fihom metalli tqal li jagħmlu l-ħsara u għandhom jiġu ttrattati bħala skart speċjali. Is-simboli kimiċi tal-metalli tqal huma: Cd = kadmju, Hg = merkurju, Pb = comb.

Għalhekk, batteriji / akkumulaturi użati għandhom jintbagħtu f'punti muniċipali ta' 'ġbir ta' skart perikoluż.

Il-batterija integrata ma tistax tiġi żarmata għar-rimi. Il-prodott kollu għandu jiġi mgħoddi f'punt ta' 'ġbir ta' l-elettronika ta' skart.

Ahna nirriżervaw id-dritt li nagħmlu bidliet fit-test, id-disinn u d-dejta teknika tal-prodott mingħajr avviż minn qabel.

Poštovani gospodine/gospođo, zahvaljujemo što ste kupili naš proizvod!

Prije uporabe proizvoda, pročitajte upute u nastavku za pravilnu uporabu proizvoda.

Sačuvajte ovaj priručnik za buduće potrebe i slijedite njegove preporuke, jer nepoštivanje može predstavljati prijetnju životu ili zdravlju.

PRIMJENA I OPIS UREĐAJA

Ovaj proizvod je prikladan samo za dekorativnu rasvjetu suhih unutarnjih prostorija i namijenjen je za privatnu upotrebu. Proizvod nije namijenjen za komercijalnu ili drugu upotrebu. Ovaj proizvod nije prikladan za sobnu rasvjetu u kućanstvu.

Zvezdasti projektor savršen je ukras za vaš stan, a posebno za dječju sobu. Lampa stvara nevjerojatne uzorke na zidovima i prozorima. Savršeno reproducira zvezdano nebo bez oblaka noću.

Iz sigurnosnih razloga i CE certificiranja, proizvod se ne može prepravljati ili modificirati na bilo koji način. Ako koristite proizvod u svrhe koje nisu prethodno opisane, proizvod se može oštetiti. Nepravilna uporaba također može uzrokovati opasnosti kao što su kratki spojevi, požar, električni udar itd.

FUNKCIJE PROJEKTORA

162. Odabir boje maglice
163. Postavka brzine maglice
164. Postavka svjetline maglice
165. Mogućnost isključivanja maglice
166. Postavka svjetline zvijezda
167. Mogućnost gašenja zvijezda
168. Vrijeme pripravnosti može se postaviti na 45 ili 90 minuta

UPUTE ZA POKRETANJE/INSTALACIJU

- Pažnja. Ambalažni materijal mora biti potpuno uklonjen s proizvoda.
- Provjerite jesu li komponente čistača pravilno sastavljene.
- Pokrijte osjetljive površine prije postavljanja proizvoda.
- Postavite proizvod blizu zida za najbolje rezultate. Napomena: Proizvod nije namijenjen za projekciju na strop.
- Provjerite je li proizvod isključen.
- Spojite USB kabel na USB izvor napajanja.
- Spojite DC utikač USB kabela na ulazni priključak za napajanje proizvoda.
- Uključite uređaj tipkom za uključivanje/isključivanje na daljinskom upravljaču.

Umetanje/zamjena baterija daljinskog upravljača

- Otvorite poklopac odjeljka za baterije i uklonite ga.
- Uklonite iskorištene baterije. Umetnite nove baterije u odjeljak za baterije.
- Obratite pozornost na orijentaciju polova (+ i -).
- Zatvorite poklopac odjeljka za baterije.

Upute za zamjenu baterije:

- Pravilno umetnite baterije, pazeći na +/- polaritet.
- Koristite samo jednu vrstu baterije.
- Uvijek zamijenite cijeli set baterija.
- Istrošene baterije izvadite iz uređaja, nemojte bacati baterije u vatru.
- Nikad ne pokušavajte puniti obične baterije.
- Neiskorištene baterije treba čuvati u njihovoj ambalaži dalje od metalnih predmeta.
- **Ne ostavljajte djecu bez nadzora.**

SAVJET

- Potrebno je provjeriti kompletnost uređaja i vidljiva oštećenja.
- U slučaju nepotpune isporuke ili oštećenja zbog neispravnog pakiranja ili transporta, obratite se servisnoj liniji.

TEHNIČKI PODACI

- Veličina proizvoda: ~ Visina: 23cm; Širina: 12,5cm; Visina glave: 11 cm; Dubina: 12 cm

- Napajanje: 5V USB kabel
- Napajanje daljinskog upravljača: 2 x AAA baterije
- Valna duljina lasera: 532nm
- LED snaga: 5W
- Domet daljinskog upravljača do 5 metara
- Radna temperatura: od -10 stupnjeva Celzija do ~45 stupnjeva Celzija

SIGURNOSNE UPUTE

- Ovaj proizvod smiju koristiti djeca starija od 8 godina i osobe sa smanjenim fizičkim, osjetilnim ili mentalnim sposobnostima ili nedostatkom iskustva ili znanja ako su pod nadzorom ili su ih podučili o sigurnoj uporabi proizvoda i ako razumiju uključene opasnosti.
- Djeca se ne smiju igrati s proizvodom
- Čišćenje i održavanje ne smiju obavljati djeca bez nadzora.
- Nikada ne uranjajte uređaj u vodu.
- Za čišćenje koristite vlažnu krpu ili blagi deterdžent.
- Nemojte koristiti oštećeni uređaj.
- Pazite da materijali za pakiranje ne ostanu bez nadzora. Djeca se mogu početi igrati s njima, što je opasno.
- Zaštitite proizvod od ekstremnih temperatura, izravne sunčeve svjetlosti, jakih vibracija, visoke vlage, vlage, zapaljivih plinova, para i otapala.
- Ne izlažite proizvod mehaničkim opterećenjima.
- Ako siguran rad više nije moguć, prekinite uporabu i osigurajte proizvod prije ponovne uporabe. Siguran rad nije moguć ako je proizvod: - oštećen, - ne radi ispravno, - je bio skladišten dulje vrijeme u nepovoljnim uvjetima ili - je bio izložen prekomjernom opterećenju tijekom transporta.
- Zabranjeno je koristiti proizvod ako je bilo koji njegov dio oštećen. U slučaju oštećenja kabela, zabranjeno je sami popravljati.
- Nemojte sami rastavljati uređaj.
- Zaštitite proizvod od vlage.
- Svjetlosni elementi se ne mogu zamijeniti. Ako su svjetlosni elementi prestali raditi zbog istrošenosti, potrebno je zamijeniti cijeli proizvod.
- Pazite da ne oštetite USB kabel oštrim rubovima ili vrućim predmetima. Prije upotrebe potpuno odmotajte USB kabel.
- Priloženi USB kabel prikladan je samo za ovaj proizvod.
- Odmah isključite proizvod i uklonite kabel iz proizvoda ako osjeti miris paljevine ili se pojavi dim. Neka proizvod provjeri kvalificirani tehničar prije ponovne uporabe.
- Ako se koristi USB napajanje, utičnica uvijek mora biti lako dostupna kako bi se USB napajanje moglo lako izvaditi iz utičnice u slučaju nužde. Molimo također slijedite upute za uporabu proizvođača.
- Ne gledajte u snop svjetla.
- Nemojte usmjeravati laser prema svojim očima.
- Zbog iznimno velike brzine promjene svjetlosti, kod djece ili posebno osjetljivih osoba (npr. psihički bolesnih) mogu se pojaviti smetnje vida.
- Proizvod uvijek treba koristiti prema namjeni.

SIGURNOSNE UPUTE ZA BATERIJE

- Držite baterije/punjive baterije izvan dohvata djece. Ako se proguta, odmah se obratite liječniku!

- Jednokratne baterije se ne mogu puniti. Baterije/punjive baterije ne smiju se kratko spajati i/ili otvarati. To može dovesti do pregrijavanja, požara ili eksplozije.
- Nikada ne bacajte baterije/punjive baterije u vatru ili vodu.
- Nikada ne izlažite baterije/punjive baterije mehaničkom opterećenju.
- Opasnost od curenja kiseline iz baterija/akumulatora.
- Izbjegavajte ekstremne uvjete i temperature koje mogu utjecati na baterije/punjive baterije, npr. radijatore/izravnu sunčevu svjetlost.
- Ako baterije/punjive baterije is cure, izbjegavajte kontakt kože, očiju i sluznice s kemikalijama! Zahvaćena područja odmah isperite čistom vodom i obratite se liječniku!
- Prolivene ili oštećene baterije/punjive baterije mogu izazvati kemijske opekline kada dođu u dodir s kožom. Stoga u takvim slučajevima treba nositi odgovarajuće zaštitne rukavice.



SAVJETI I INFORMACIJE O UPRAVLJANJU ISTROŠENOM AMBALAŽOM

Ambalaža je izrađena od ekološki prihvatljivih materijala koji se mogu zbrinuti u vašem lokalnom centru za recikliranje.

Iskorišteni materijal za pakiranje treba predati na mjesto za prikupljanje otpada koje su odredile lokalne vlasti. Informacije o zbrinjavanju rabljenog proizvoda daje općinski odnosno gradski ured.



ZBRINJAVANJE KORIŠTENIH ELEKTRIČNIH I ELEKTRONIČKIH UREĐAJA

Zbog zaštite okoliša, iskorišteni električni i elektronički proizvodi ne bi se trebali odlagati kao kućni otpad, već ih treba zbrinuti na odgovarajući način. Informacije o sabirnim mjestima i njihovom radnom vremenu daje nadležni ured.



Ovaj proizvod je u skladu sa zahtjevima relevantnih europskih i nacionalnih direktiva koje se na njega odnose. Proizvod zadovoljava europske i nacionalne zahtjeve za sigurnost uređaja i proizvoda.



Ovaj proizvod u skladu je sa zahtjevima relevantnih europskih i nacionalnih RoHS direktiva koje se na njega odnose.



Ne gledajte u uključen izvor svjetla. Ovo može biti štetno za oči.

Nepropisno odlaganje baterija/punjivih baterija predstavlja opasnost za okoliš!

Baterije/punjive baterije ne smiju se odlagati s kućnim otpadom. Mogu sadržavati štetne teške metale i treba ih tretirati kao poseban otpad. Kemijski simboli teških metala su: Cd = kadmij, Hg = živa, Pb = olovo.

Stoga se istrošene baterije/akumulatori trebaju poslati na sabirna mjesta za komunalni opasni otpad.

Ugrađena baterija ne može se rastaviti radi odlaganja. Cijeli proizvod treba predati na sabirno mjesto za otpadnu elektroniku.



Zadržavamo pravo izmjene teksta, dizajna i tehničkih podataka proizvoda bez prethodne najave.

Уважаемый господин/госпожа, Благодарим вас за покупку нашего продукта!

Перед использованием продукта, пожалуйста, прочтите приведенные ниже инструкции для правильного использования продукта.

Пожалуйста, сохраните данное руководство для дальнейшего использования и следуйте его рекомендациям, так как несоблюдение может представлять угрозу для жизни или здоровья.

ПРИМЕНЕНИЕ И ОПИСАНИЕ УСТРОЙСТВА

Данное изделие подходит только для декоративного освещения сухих помещений и предназначено для частного использования. Продукт не предназначен для коммерческого или иного использования. Этот продукт не подходит для освещения помещений в домашнем хозяйстве.

Звездный проектор – прекрасное украшение вашей квартиры, особенно детской комнаты. Лампа создает удивительные узоры на стенах и окнах. Он прекрасно воспроизводит звездное и безоблачное небо ночью.

Из соображений безопасности и сертификации CE изделие нельзя переделывать или модифицировать каким-либо образом. Если вы используете продукт для целей, отличных от описанных ранее, продукт может быть поврежден. Неправильное использование также может привести к таким опасностям, как короткое замыкание, возгорание, поражение электрическим током и т. д.

ФУНКЦИИ ПРОЕКТОРА

- 169. Выбор цвета туманности
- 170. Настройка скорости туманности
- 171. Настройка яркости туманности
- 172. Возможность отключить туманность
- 173. Настройка яркости звезды
- 174. Возможность отключить звезды.
- 175. Время ожидания может быть установлено на 45 или 90 минут.

ИНСТРУКЦИИ ПО ЗАПУСКУ/УСТАНОВКЕ

- Внимание. Упаковочный материал должен быть полностью удален с продукта.
- Убедитесь, что компоненты пылесоса правильно собраны.
- Накрывайте чувствительные поверхности перед размещением продукта.
- Для достижения наилучших результатов разместите изделие близко к стене. Примечание. Изделие не предназначено для проецирования на потолок.
- Убедитесь, что продукт выключен.
- Подключите USB-кабель к источнику питания USB.
- Подключите вилку постоянного тока USB-кабеля к входному порту питания изделия.
- Включите устройство с помощью кнопки «Вкл/Выкл» на пульте дистанционного управления.

Установка/замена батареек в пульте дистанционного управления

- Откройте крышку батарейного отсека и снимите ее.
- Удалите использованные батарейки. Вставьте новые батарейки в батарейный отсек.
- Обратите внимание на ориентацию полюсов (+ и -).
- Закройте крышку батарейного отсека.

Инструкции по замене батарей:

- Вставьте батарейки правильно, соблюдая полярность +/-.
- Используйте только один тип батареи.
- Всегда заменяйте весь комплект батарей.
- Разряженные аккумуляторы следует вынимать из устройства, ни в коем случае не бросать аккумуляторы в огонь.
- Никогда не пытайтесь заряжать обычные аккумуляторы.
- Неиспользованные аккумуляторы следует хранить в упаковке вдали от металлических предметов.
- **Не оставляйте детей без присмотра.**

КОНЧИК

- Устройство следует проверить на комплектность поставки и наличие видимых повреждений.
- В случае неполной поставки или повреждения из-за неправильной упаковки или транспортировки обращайтесь на горячую линию сервисной службы.

ТЕХНИЧЕСКИЕ ДАННЫЕ

- Размер изделия: ~ Высота: 23 см; Ширина: 12,5 см; Высота головы: 11 см; Глубина: 12 см
- Источник питания: USB-кабель 5 В.
- Питание пульта дистанционного управления: 2 батарейки типа ААА.
- Длина волны лазера: 532 нм
- Мощность светодиода: 5 Вт
- Дальность дистанционного управления до 5 метров.
- Рабочая температура: от -10 градусов Цельсия до ~45 градусов Цельсия.

ИНСТРУКЦИИ ПО БЕЗОПАСНОСТИ

- Этот продукт могут использовать дети от 8 лет и люди с ограниченными физическими, сенсорными или умственными способностями или с недостатком опыта или знаний, если они находятся под присмотром или проинструктированы относительно безопасного использования продукта и понимают связанные с этим опасности.
- Дети не должны играть с изделием
- Чистка и техническое обслуживание не должны выполняться детьми без присмотра.
- Никогда не погружайте устройство в воду.
- Для очистки используйте влажную ткань или мягкое моющее средство.
- Не используйте поврежденное устройство.
- Следите за тем, чтобы упаковочные материалы не оставались без присмотра. Дети могут начать с ними играть, что опасно.
- Защищайте изделие от экстремальных температур, прямых солнечных лучей, сильных вибраций, повышенной влажности, влаги, горючих газов, паров и растворителей.
- Не подвергайте изделие механическим нагрузкам.
- Если безопасная эксплуатация больше невозможна, прекратите использование и закрепите изделие перед повторным использованием. Безопасная эксплуатация невозможна, если изделие: - повреждено, - не функционирует должным образом, - длительное время хранилось в неблагоприятных условиях или - подвергалось чрезмерным нагрузкам при транспортировке.
- Запрещается использовать изделие, если какая-либо его часть повреждена. В случае повреждения кабеля запрещается производить ремонт самостоятельно.
- Не разбирайте устройство самостоятельно.
- Берегите изделие от влаги.
- Легкие элементы замены не подлежат. Если световые элементы перестали работать из-за износа, необходимо заменить все изделие.
- Следите за тем, чтобы не повредить USB-кабель острыми краями или горячими предметами. Пожалуйста, полностью размотайте USB-кабель перед использованием.
- Входящий в комплект USB-кабель подходит только для этого продукта.
- Немедленно выключите изделие и отсоедините от него кабель, если появится запах гари или дым. Перед повторным использованием изделие должен проверить квалифицированный специалист.
- Если используется источник питания USB, розетка всегда должна быть легко доступна, чтобы источник питания USB можно было легко вынуть из розетки в случае чрезвычайной ситуации. Пожалуйста, также следуйте инструкциям по эксплуатации производителя.
- Не смотрите на луч света.
- Не направляйте лазер на глаза.
- Из-за чрезвычайно быстрой скорости изменения света у детей или особо восприимчивых людей (например, с психическими заболеваниями) могут возникнуть нарушения зрения.
- Продукт всегда следует использовать по назначению.

ИНСТРУКЦИИ ПО БЕЗОПАСНОСТИ ДЛЯ АККУМУЛЯТОРОВ

- Храните батарейки/аккумуляторы в недоступном для детей месте. При проглатывании немедленно обратитесь к врачу!
- Одноразовые батарейки нельзя перезаряжать. Батареи/перезаряжаемые батареи не следует подвергать короткому замыканию и/или открывать. Это может привести к перегреву, возгоранию или взрыву.
- Никогда не бросайте батарейки/аккумуляторы в огонь или воду.
- Никогда не подвергайте батареи/аккумуляторы механическим воздействиям.
- Риск утечки кислоты из батарей/аккумуляторов.
- Избегайте экстремальных условий и температур, которые могут повлиять на работу аккумуляторов/аккумуляторов, например, рядом с радиаторами/прямыми солнечными лучами.
- В случае утечки батареек/аккумуляторов избегайте попадания химикатов на кожу, в глаза и слизистые оболочки! Немедленно промойте пораженные места чистой водой и обратитесь к врачу!
- Пролитые или поврежденные батарейки/аккумуляторы могут вызвать химические ожоги при соприкосновении с кожей. Поэтому в таких случаях следует надевать соответствующие защитные перчатки.



СОВЕТЫ И ИНФОРМАЦИЯ ПО УПРАВЛЕНИЮ ИСПОЛЬЗОВАННОЙ УПАКОВКОЙ

Упаковка изготовлена из экологически чистых материалов, которые можно утилизировать в местном центре переработки. Использованный упаковочный материал следует сдать в пункт сбора отходов, назначенный местными властями. Информацию о том, как утилизировать использованное изделие, предоставляет администрация коммуны или города.



УТИЛИЗАЦИЯ ИСПОЛЬЗОВАННЫХ ЭЛЕКТРИЧЕСКИХ И ЭЛЕКТРОННЫХ УСТРОЙСТВ

Из соображений защиты окружающей среды использованные электрические и электронные изделия не следует выбрасывать как бытовые отходы, а утилизировать надлежащим образом. Информацию о пунктах приема и графике их работы предоставляет соответствующий офис.



Этот продукт соответствует требованиям соответствующих европейских и национальных директив, которые к нему применяются. Продукт соответствует европейским и национальным требованиям безопасности устройств и продукции.



Этот продукт соответствует требованиям соответствующих европейских и национальных директив RoHS, которые к нему применяются.



Не смотрите на включенный источник света. Это может быть вредно для глаз.



Неправильная утилизация батареек/аккумуляторов представляет угрозу для окружающей среды!

Батареи/аккумуляторы нельзя выбрасывать вместе с бытовыми отходами. Они могут содержать вредные тяжелые металлы, и с ними следует обращаться как с особыми отходами. Химические символы тяжелых металлов: Cd = кадмий, Hg = ртуть, Pb = свинец.

Поэтому использованные батарейки/аккумуляторы следует отправлять в муниципальные пункты приема опасных отходов.

Встроенную батарею нельзя разбирать для утилизации. Все изделие следует сдать в пункт сбора отходов электроники.

Мы оставляем за собой право вносить изменения в текст, дизайн и технические данные продукта без предварительного уведомления.